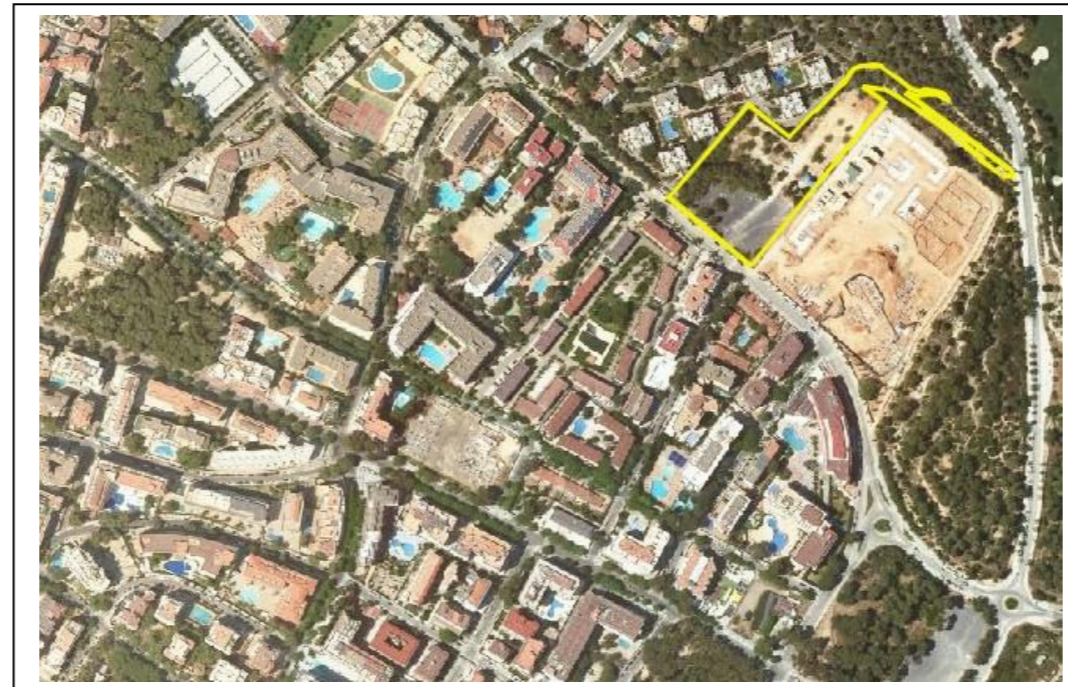




Ajuntament de Salou

Serveis Tècnics Municipals



**PROJECTE D'APARCAMENT DISSUASORI AVINGUDA POMPEU FABRA.  
SALOU**

**Salou, setembre de 2022**

Finançat per:



Plan de recuperación, Transformación y Resiliencia – Financiado por la Unión Europea – Next Generation EU

**ÍNDIX DEL PROJECTE**

Finançat per:



Plan de recuperación, Transformación y Resiliencia – Financiado por la Unión Europea – Next Generation EU

## ÍNDEX

### DOCUMENT NÚM 1.- MEMÒRIA I ANNEXES

#### Part 1a.- MEMÒRIA

- 1.- ANTECEDENTS
- 2.- OBJECTE DEL PROJECTE
- 3.- COFINANÇAMENT
- 4.- COMPLIMENT DEL PRINCIPI DNSH (no causar un perjudici significatiu al medi ambient)
- 5.- DESCRIPCIÓ I JUSTIFICACIÓ DE LA SOLUCIÓ ADOPTADA
  - 5.1.- Treballs previs i moviment de terres
  - 5.2.- Paviments
  - 5.3.- Drenatge aigües pluvials
  - 5.4.- Instal·lació d'enllumenat públic
  - 5.5.- Senyalització
- 6.- CONDICIONS D'EXECUCIÓ
- 7.- ESTUDI GEOTÈCNIC
- 8.- ESTUDI TOPOGRÀFIC
- 9.- QUALIFICACIÓ ENERGÈTICA
- 10.- CODI D'ACCESSIBILITAT DE CATALUNYA
- 11.- REGULACIÓ D'ENDERROCS I ALTRES RESIDUS DE LA CONSTRUCCIÓ
- 12.- TERMINI D'EXECUCIÓ I GARANTIA
- 13.- DECLARACIÓ D'OBRA COMPLETA
- 14.- DOCUMENTS DEL PROJECTE
- 15.- CLASSIFICACIÓ DEL CONTRACTISTA
- 16.- ANÀLISI DEL PROCEDIMENT
  - 16.1.- Anàlisi d'execució per lots

#### 17.- PRESSUPOST

#### Part 2ª.- ANNEXES

- NÚM. 1.- REPLANTEIG
- NÚM. 2.- ESTUDI LUMÍNIC
- NÚM. 3.- CODI D'ACCESSIBILITAT DE CATALUNYA
- NÚM. 4.- REGULACIÓ D'ENDERROCS I ALTRES RESIDUS DE LA CONSTRUCCIÓ
- NÚM. 5.- PLA DE CONTROL DE QUALITAT
- NÚM. 6.- PLA D'OBRA
- NÚM. 7.- JUSTIFICACIÓ DE PREUS
- NÚM. 8.- ESTUDI DE SEGURETAT I SALUT

### DOCUMENT NÚM. 2.- PLÀNOLS

NÚM.	TÍTOL	FULLS
01	SITUACIÓ I EMPLAÇAMENT	1
02	PLANTA ACTUACIONS PAVIMENTACIÓ I SERVEIS	1
03	REPLANTEIG	
	03.1 PLANTA	3
	03.2 PERFILS LONGITUDINALS	1
	03.3 PERFILS TRANSVERSALS	3
04	PAVIMENTACIÓ	
	04.1 PLANTA	4
	04.2 SECCIONS I DETALLS	1
05	PLANTA SENYALITZACIÓ	1
06	INSTAL·LACIÓ D'ENLLUMENAT PÚBLIC	
	06.1 PLANTA	2
	06.2 DETALLS	1

#### Finançat per:



## DOCUMENT NÚM. 3.- PLEC DE CONDICIONS

## DOCUMENT NÚM. 4.- PRESSUPOST

Capítol 1er.- AMIDAMENTS

Capítol 2on.- QUADRES DE PREUS

Quadre núm. 1

Quadre núm. 2

Capítol 3er.- PRESSUPOST

Capítol 4art.- RESUM DEL PRESSUPOST

Finançat per:



Plan de recuperación, Transformación y Resiliencia – Financiado por la Unión Europea – Next Generation EU



**DOCUMENT NÚM. 1**  
**MEMÒRIA I ANNEXES**

Finançat per:



Finançat per:



Unió Europea  
Fons Europeu  
Next Generation



GOBERNO  
DE ESPAÑA  
MINISTERIO  
DE INDUSTRIA, COMERCIO  
Y TURISMO



Plan de Recuperación,  
Transformación  
y Resiliencia



Next Generation  
Catalunya



Generalitat  
de Catalunya

Plan de recuperación, Transformación y Resiliencia – Financiado por la Unión Europea – Next Generation EU

## MEMÒRIA

### 1.- ANTECEDENTS

Donada la necessitat de disposar de més places d'aparcament públic, l'Ajuntament de Salou vol fer un nou aparcament municipal situat a l'avinguda Pompeu Fabra, així com fer un nou vial d'accés des de l'avinguda de la Pedrera, per tal de millorar la mobilitat.

### 2.- OBJECTE DEL PROJECTE

Es l'estudi, justificació tècnica i valoració de la solució adoptada per a realitzar les obres d'ampliació de l'aparcament.

- Moviment de terres i enderrocs
- Pavimentació
- Instal·lació d'enllumenat
- Senyalització

### 3.- COFINANÇAMENT

Aquest contracte està inclòs dins del projecte del Plan de Sostenibilidad Turística de Salou cofinançat a través dels Fons Next Generation EU, en concret dins del programa de Plans de Sostenibilitat Turística en Destinacions (PSTD), subvencions destinades a la transformació digital i modernització de les administracions de les entitats locals, convocatòria extraordinària 2021, promoguda pel Ministeri d'Indústria, Comerç i Turisme.

Aquests ajuts estan finançats amb recursos provinents del PRTR, Pla de Recuperació, Transformació i Resiliència, amb aquesta actuació es dona compliment als objectius generals de la Política Palanca 5 "Modernización y digitalización del tejido industrial y de la pyme, recuperación del turismo e impulso a una España nación emprendedora" i, en el desenvolupament d'actuacions necessàries per a la consecució dels objectius definits al Component 14, Inversió 1, de l'esmentat PRTR.

El contracte es finança amb els fons procedents del Pla de recuperació, transformació i resiliència, i es troba subjecte als controls de la Comissió Europea, l'Oficina de Lluita Antifrau, el Tribunal de Comptes Europeu i la Fiscalia Europea, i al dret d'aquests òrgans a l'accés a la informació sobre el contracte, així com a les normes sobre conservació de la documentació, d'acord amb el que disposa l'article 132 del Reglament financer.

### 4.- COMPLIMENT DEL PRINCIPI DNSH (no causar un perjudici significatiu al medi ambient)

<b>Components del PRTR al que pertany l'activitat</b>	Componente C14 Plan de modernización y competitividad del sector turístico. Inversión I1 Transformación del modelo turístico hacia la sostenibilidad
<b>Mesura (Reforma o Inversió)</b>	Inversión 1 del Plan de Recuperación, Transformación y Resiliencia
<b>Títol del projecte PSTD</b>	"PLAN DE SOSTENIBILIDAD TURÍSTICA DE SALOU"
<b>Tipologia d'activitat/Títol del projecte</b>	"PLAN DE SOSTENIBILIDAD TURÍSTICA DE SALOU"
<b>Etiquetat climàtic i mediambiental assignat a la mesura</b>	073 Infraestructura de transporte urbano y limpio
<b>Percentatge de contribució a objectius climàtics (%)</b>	100%
<b>Percentatge de contribució a objectius mediambientals (%)</b>	40%

A les memòries valorades on s'especifiquen les condicions tècniques, d'execució i econòmiques del contracte, es compleix amb les obligacions en matèria mediambiental, així com les obligacions assumides en matèria d'etiquetatge verd.

El projecte compleix amb el principi de «no causar un perjudici significatiu al medi ambient» (principi de no significant harm - DNSH) als sis objectius mediambientals en el sentit de l'article 17 del reglament (UE) 2020/852 i, en el seu cas, l'etiquetatge climàtic i digital, d'acord amb el que es preveu en el Pla de Recuperació, Transformació i Resiliència, aprovat per Consell de Ministres el 27 d'abril de 2021 i pel Reglament (UE) núm. 2021/241 del Parlament Europeu i del Consell, de 12 de febrer de 2021, pel qual s'estableix el Mecanisme de Recuperació i Resiliència, així com amb el requerit en la Decisió d'Execució del Consell relativa a l'aprovació de l'avaluació del pla de recuperació i resiliència d'Espanya.

Les activitats que es desenvolupen no ocasionen un perjudici significatiu als següents objectius mediambientals, segons l'article 17 del Reglament (UE) 2020/852 relatiu a l'establiment d'un marc per facilitar les inversions sostenibles mitjançant la implantació d'un sistema de classificació (o taxonomia) de les activitats econòmiques mediambientals sostenibles:

- Mitigació del canvi climàtic.
- Adaptació al canvi climàtic.
- Ús sostenible i protecció dels recursos hídrics i marins.
- Economia circular, inclosos la prevenció i el reciclatge de residus.

Finançat per:



Plan de recuperación, Transformación y Resiliencia – Financiado por la Unión Europea – Next Generation EU

- Prevenció i control de la contaminació a l'atmosfera, l'aigua o el sòl.
- Protecció i restauració de la biodiversitat i els ecosistemes.

b) Les activitats s'adeqüen, si escau, a les característiques fixades per a la mesura i submesura del component i reflectides en el Pla de recuperació, transformació i resiliència.

c) Les activitats que es desenvolupen en el projecte compliran amb la normativa mediambiental vigent que sigui aplicable. *(Completar per l'AP amb la normativa destacada).*

d) Les activitats que es desenvolupen no estan excloses per al finançament pel Pla de recuperació, transformació i resiliència d'acord amb la Guia tècnica sobre l'aplicació del principi "no causar un perjudici significatiu" en virtut del Reglament relatiu al Mecanisme de Recuperació i Resiliència (2021/C 58/01), a la Proposta de Decisió d'execució del Consell relativa a l'aprovació de l'avaluació del pla de recuperació i resiliència d'Espanya i al seu annex.

e) Les activitats que es desenvolupin no causaran efectes directes sobre el medi ambient, ni efectes indirectes primaris en tot el seu cicle de vida, entenent com a tals els que es puguin materialitzar una vegada realitzada l'activitat.

El compliment del DNSH inclou també el compliment de les condicions específiques previstes al Component 14, i a la Inversió 1 en què s'emmarquen aquests projectes, tant pel que fa al principi DNSH, com a l'etiquetatge climàtic i digital, i especialment les recollides a l'annex de la Proposta de Decisió d'Execució del Consell i als apartats 3, 6 i 8 del document del Component del Pla.

## 5.- DESCRIPCIÓ DE LA SOLUCIÓ ADOPTADA

### 5.1.- Treballs previs i moviment de terres

Al plànol d'enderrocs i treballs previs s'indiquen les actuacions a realitzar de neteja, esbrossada i treballs d'enderroc.

Pel que fa al moviment de terres, es preveu l'aportació, anivellament i compactació de sòl adequat, segons PG3 (Plec de prescripcions tècniques generals per a obres de carreteres i ponts), per fer l'esplanada de categoria E1 (amb un mòdul de compressibilitat al segon cicle de càrrega  $E_{v2} \geq 60$  Mpa, obtingut d'acord amb la NLT-357 "Assaig de càrrega amb placa")

Dins l'àmbit, es disposa d'aplegament de terres, que es preveu estendre a les zones verdes perimetrals, per tal d'anivellar aquestes zones amb la rasant de l'aparcament.

Per cubir les terres d'aportació i explanació, caldrà que el contractista faci aixecament topogràfic inicial i final.

### 5.2.- Paviments

Les seccions del paviment es defineixen al plànol 4.2, preveient per la zona d'aparcament, l'estesa de 6 cm d'una capa de trànsit de mescla bituminosa en calent AC 11 surf B 50/70D sobre una base de tot-ú de 10 cm de gruix.

Pel nou vial de sortida fins a l'avinguda de la Pedrera, la base de tot-ú serà de 20 cm de gruix.

Per confinar el perímetre de les noves zones pavimentades es preveu la col·locació de vorada amb peces prefabricades de formigó tipus A3 de 20 x 8 cm, sobre base de formigó.

Les voreres laterals s'executaran amb formigó amb fibres i acabat rentat a l'àcid.

### 5.3.- Drenatge aigües pluvials

El terrenys tenen un pendent natural de nord a sud. Donat que l'avinguda Pompeu Fabra no disposa de xarxa d'aigües pluvials s'ha optat, per conduir l'escorrentiu superficial cap els espais verds del perímetre pavimentat.

### 5.4.- Instal·lació d'enllumenat públic

Es preveu la instal·lació de 3 nous punts de llum, amb columna cilíndrica de 12m d'alçada i amb 3 lluminàries per punt de llum de 100W tipus LED. Connectant els nous punts de llum a l'enllumenat existent.

La distribució i potència dels punts de llum previstos, ha estat calculada per poder assolir els 15/10 lux de luminància mitjana i els 0,4 d'uniformitat mitja mínima, requerits per RD 1890/2008 Reglament d'eficiència energètica en instal·lacions d'enllumenat exterior i les seves instruccions tècniques complementàries EA-01 a EA-07, que classifica els aparcament amb una classe d'enllumenat CE3/CE4.

### 5.5.- Senyalització

La senyalització horitzontal servirà tant per fer la limitació de les places d'estacionament i direccions de circulació, com per indicar els passos per a vianants.

Finançat per:



Plan de recuperación, Transformación y Resiliencia – Financiado por la Unión Europea – Next Generation EU

## 6.- CONDICIONS D'EXECUCIÓ

La Direcció Facultativa establirà la seqüència d'execució de manera que es garanteixi la mobilitat i accessibilitat adequada per a les persones i activitats que resideixin dins de l'àmbit de les mateixes, amb les necessàries condicions de seguretat. La Direcció Facultativa podrà ordenar, en qualsevol moment, la modificació de l'ordre establert del pla d'obra, per raons tècniques o per minimitzar les molèsties als veïns.

En l'execució de les obres caldrà tenir en compte que s'ha de continuar donant servei, bàsicament energia elèctrica, connexió telefònica, gas, clavegueram i aigua potable, als abonats existents, així mateix, per part de l'empresa adjudicatària s'adoptaran les mesures i elements auxiliars necessaris per poder donar pas pels carrers, en tot moment, als vianants (així com l'accés als habitatges i establiments comercials de vehicles propis), i puntualment als serveis sanitaris i d'emergències. Aquests mitjans seran autoritzats i supervisats per la Direcció Facultativa de les obres així com pel coordinador de seguretat.

Totes aquestes operacions de manteniment de serveis, pas i accessibilitat, estan valorades als preus unitaris aplicats en la redacció del pressupost, així mateix estan incloses les despeses de redacció i gestió dels projectes i tràmits necessaris per la legalització dels diversos serveis i la redacció dels projectes "as-built", per tant, les operacions de manteniment i accessibilitat esmentades, així com les gestions de legalització i redacció del "as-built" no suposaran cap despesa ni abonament o compensació econòmica addicional.

Durant l'execució de les obres, l'empresa adjudicatària haurà de garantir en tot moment les màximes condicions de seguretat per als vianants i veïns, adoptant al seu càrrec les mesures necessàries a tal fi (com tanques, passeres provisionals, senyalització, etc...). En especial en els períodes fora de l'horari laboral i en dies festius.

L'empresa adjudicatària, estarà obligada a mantenir nets els recorreguts fins a les zones d'aplec de material i també a deixar en perfectes condicions aquestes zones un cop finalitzada l'obra.

Per altra banda no s'admetran, sota cap concepte, tapes d'arquetes de serveis que no estiguin arreglades amb els junts de les rajoles de la pavimentació.

## 7.- ESTUDI GEOTÈCNIC

La necessitat de fer un estudi geotècnic ve fixada per l'àmbit d'aplicació del DB SE-C, Document Bàsic de Seguretat Estructural – Fonaments, del Codi Tècnic d'Edificació (CTE), que és el que correspon a la seguretat estructural, la capacitat portant i l'aptitud al servei dels elements de fonamentació i contenció en relació amb el terreny.

L'aplicació del DB SE-C s'ha de realitzar segons les condicions del DBSE i amb les condicions generals pel compliment del CTE.

Ara bé, d'acord a l'article 1- objecte del Codi Tècnic d'Edificació, aquest requeriment és aplicable pels edificis, i l'actuació del present projecte és pavimentació d'aparcament, per la qual cosa no te cap acció edificatòria, i per tant no és aplicable la realització d'estudi geotècnic.

Finançat per:

## 8.- ESTUDI TOPOGRÀFIC

Per l'actuació la previsió topogràfica ha sigut la que esdevé de la cartografia la cartografia de l'Institut Cartogràfic de Catalunya a escala 1:1000, comprovada visualment sobre el terreny.

## 9.- QUALIFICACIÓ ENERGÈTICA

El Reial Decret 235/2013 sobre certificació energètica en els edificis, estableix la obligatorietat d'obtenir la qualificació energètica.

Per l'actuació de referència, aquest Decret no és aplicable en tant que no es construeix cap volum edificatori.

Si bé, pel cas que ens ocupa, no és aplicable obligatorietat de realitzar la qualificació energètica, es considera adient tenir en compte aquest anàlisi des d'un punt de vista mediambiental i energètic.

Així és que s'ha tingut en compte la "GUÍA TÉCNICA DE APLICACIÓN: EFICIENCIA ENERGÉTICA EN INSTALACIONES DE ALUMBRADO EXTERIOR, especialment en quant als nivells d'il·luminació, pel cas tipificat següent:

- Aparcament en general
  - Ús normal
    - Classe d'enllumenat CE3/CE4
      - Luminància mitja (Em- mantinguda)= 15/10 lux
      - Uniformitat mínima Um = 0.40

Tanmateix, conforme al CODI TÈCNIC D'EDIFICACIÓ, concretament a l'apartat de SEGURETAT D'UTILITZACIÓ (SU-4)- Il·luminació exterior, per zones de vehicles i mixtes → Permet una il·luminació mínima de 10 lux.

A efectes d'aquesta eficiència energètica, i compliment de requeriments d'il·luminació, s'han realitzat el respectiu estudi d'il·luminació indicat a l'annex 2.

## 10.- CODI ACCESSIBILITAT DE CATALUNYA (Annex núm. 3)

És d'aplicació l'Ordre "TMA/851/2021, del 23 de juliol", per la qual es desenvolupa el document tècnic de condicions bàsiques d'accessibilitat i no discriminació per a l'accés i utilització dels espais públics urbanitzats, desenvolupant-se la seva aplicació concreta a l'annex corresponent.

És d'aplicació també Llei 13/2014, del 30 d'octubre, d'accessibilitat; d'àmbit a Catalunya.

## 11.- REGULACIÓ D'ENDERROCS I ALTRES RESIDUS DE LA CONSTRUCCIÓ (Annex núm. 4)

És d'aplicació el Decret 89/2010 de 29 de juny, pel qual s'aprova el Programa de gestió de residus de la construcció de Catalunya (PROGROC), que regula la producció i gestió dels residus de la construcció i demolició, desenvolupant la normativa bàsica estatal continguda en el Reial decret 105/2008, d'1 de febrer, pel qual es regula la producció i gestió dels residus de construcció i demolició. Així mateix, es regulen diversos aspectes en relació amb el cànon sobre la deposició controlada dels residus de la construcció, d'acord amb la Llei 8/2008, de 10 de juliol, de finançament de les infraestructures de gestió dels residus i dels cànon sobre l'eliminació dels residus.

## 12.- TERMINI D'EXECUCIÓ I GARANTIA

El termini d'execució de les obres d'aquest projecte serà de dos (2) mesos i un període de garantia que s'estableix en un (1) any a comptar des de la data de la recepció de les obres.

## 13.- DECLARACIÓ D'OBRA COMPLETA

D'acord amb el Decret 1098/2001, es fa constar expressament que les obres definides en aquest projecte constitueixen una obra completa i, per tant, susceptible d'ésser entregada a l'ús públic un cop acabada la seva execució.

## 14.- DOCUMENTS DEL PROJECTE

Els documents que integren el projecte són:

- Document núm.1.- Memòria i Annexes

Part 1a.- Memòria

Part 2a.- Annexes

- Núm. 1.- Replanteig
- Núm. 2.- Estudi lumínic
- Núm. 3.- Codi d'Accessibilitat de Catalunya
- Núm. 4.- Regulació d'enderrocs i altres residus de la construcció
- Núm. 5.- Pla de control de qualitat
- Núm. 6.- Pla d'obra
- Núm. 7.- Justificació de preus
- Núm. 8.- Estudi de Seguretat i Salut

- Document núm.2.- Plànols
- Document núm.3.- Plec de condicions
- Document núm.4.- Pressupost

## 15.- CLASSIFICACIÓ DEL CONTRACTISTA

En compliment del disposat a la Llei 9/2017, de 8 de novembre, de Contractes del Sector Públic; els contractistes que presentin oferta per les obres objecte d'aquest projecte no requereixen de classificació, donat que el valor estimat de les obres és inferior a 500.000 euros.

## 16.- ANÀLISI DEL PROCEDIMENT

### 16.1.- Anàlisi d'execució per lots

Les prestacions compreses en l'objecte del contracte són inseparables o imprescindibles de manera conjunta, donat que els serveis a instal·lar seran soterrats amb el que separar la part d'obra civil i la part d'instal·lacions resultaria poc eficient, incrementant a més els costos d'execució per l'existència d'una pluralitat de contractistes diferents, depenent els uns dels altres per a poder executar la part que se'ls adjudiqués.

Amb tot l'exposat, considerem que l'obra s'hauria d'adjudicar com a un únic lot, amb Codi CPV: 45220000-5 Obres d'enginyeria i treballs de construcció.

## 17.- PRESSUPOST

L'execució de les obres i instal·lacions descrites al present projecte inclou a les partides: el subministrament de materials, el trasllat d'aquests a l'Obra, la seva col·locació i muntatge d'aparells, la maquinària i els medis auxiliars adients i necessaris fins a la total finalització de l'obra; així com les proves de funcionament i les despeses de legalització.

Estan incloses també les quotes de: Despeses Generals (DG 13%), Benefici Industrial (BI 6%) i l'Impost sobre el Valor Afegit (IVA 21%).

Tot aquest muntant importa la quantitat de:

TRES-CENTS VINT-I-DOS MIL CENT TRENTA-DOS EUROS AMB CINQUANTA-NOU CÈNTIMS (322.132,59 €).

Salou, setembre de 2022

Sgt: Agustí Pujol Hugas  
Enginyer Industrial  
Col·legiat núm. 11.714

Finançat per:



Plan de recuperación, Transformación y Resiliencia – Financiado por la Unión Europea – Next Generation EU



Finançat per:

Finançat per:



Plan de recuperación, Transformación y Resiliencia – Financiado por la Unión Europea – Next Generation EU

**REPLANTEIG**

**1.- CÀLCULS DE TRAÇAT**

**1.1.-Alineacions i rasants**

Per al càlcul d'alineacions hem partit de les definides en el planejament aprovat, que regula l'actuació.

Els càlculs de rasant han estat realitzats tot i seguint la "Instrucció de Carreteras" del MOPU, Norma 3.1.I.C

Per al càlcul d'acords de rasant s'utilitzen les fórmules que consideren les condicions d'estètica, i que són les següents:

$$y = \frac{x^2}{2 K_v} ; T = \frac{K_v Q}{2} ; d = \frac{K_v Q^2}{8}$$

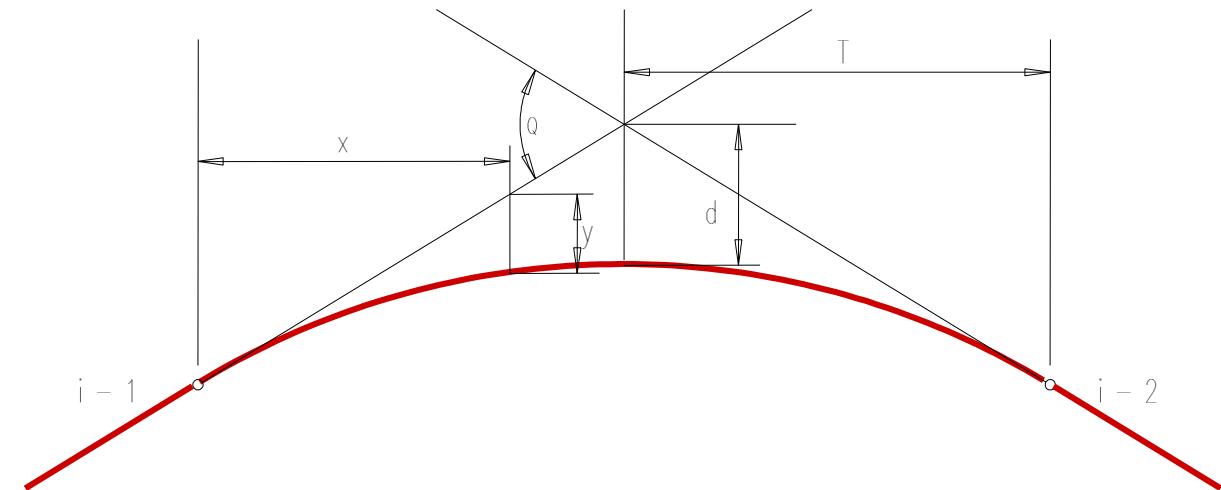
a les que:

- Kv = paràmetres de la paràbola en m.
- x,y = coordenades de la paràbola en m.
- T = longitud de la tangent en m.
- d = longitud de la bisectriu en m.
- Q = valor absolut de la diferència algebraica dels pendents en tant per u

**1.2.-Traçat**

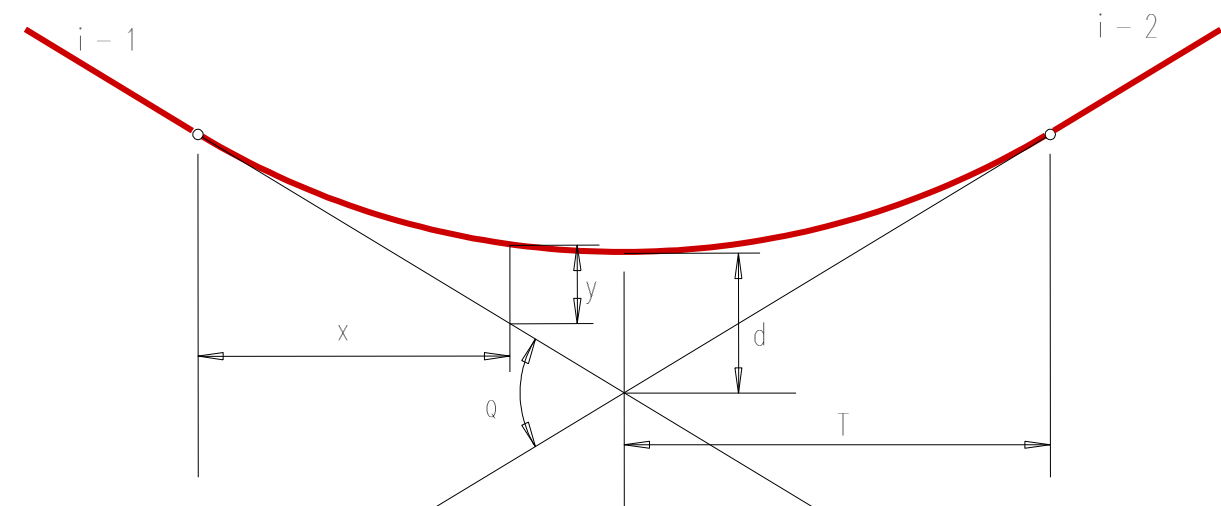
S'acompanya càlcul de l'eix dels carrers, en planta i alçat, amb expressió del tipus d'alineació, azimut, punt quilomètric, pendent, cota i coordenades cada 20 m i en els punts de tangència de les corbes, així com el càlcul del moviment de terres.

**ACORD VERTICAL CONVEX**



- Kv = paràmetres de la paràbola
- x, y = coordenades de la paràbola
- T = longitud de la tangent en m
- D = longitud de la bisectriu en m
- Q = valor absolut de la diferència algebraica dels pendents en tant per u
- i - 1, i - 2 = pendents d'entrada i de sortida

**ACORD VERTICAL CONCAU**



- Kv = paràmetres de la paràbola
- x, y = coordenades de la paràbola
- T = longitud de la tangent en m
- D = longitud de la bisectriu en m
- Q = valor absolut de la diferència algebraica dels pendents en tant per u
- i - 1, i - 2 = pendents d'entrada i de sortida

Finançat per:

## CÀLCUL DE L'EIX EN PLANTA

### EIX 1

=====  
 \* \* \* LISTADO DE LAS ALINEACIONES \* \* \*  
 =====

DATO	TIPO	LONGITUD	P.K.	X TANGENCIA	Y TANGENCIA	RADIO	PARAMETRO	AZIMUT	Cos/Xc/Xinf	Sen/Yc/Yinf
1	RECTA	103.713	0.000	344907.976	4548585.862			43.7259	0.6341005	0.7732506
2	CIRC.	45.523	103.713	344973.741	4548666.058	30.000		43.7259	344996.938	4548647.035
3	RECTA	115.077	149.236	345014.697	4548671.214			140.3294	0.8059648	-0.5919634
4	CIRC.	5.601	264.313	345107.445	4548603.093	-7.500		140.3294	345111.885	4548609.137
5	RECTA	5.000	269.915	345112.733	4548601.685			92.7835	0.9935820	0.1131145
			274.915	345117.701	4548602.251			92.7835		

Tipo	clave	X (L ant)	Y (dL ant)	R	A1	A2	A	L	D	Az	Etiqu	Peralte
ALI FIJA-2P+R	0	344907.976090	4548585.862067	0.000000	0.000000	0.000000	0.000000	0.000000	0.000000	0.000000	0	0.000 0 0 0.000 0.000 0
ALI FLOTANTE	8	0.000000	0.000000	30.000000	0.000000	0.000000	0.000000	0.000000	0.000000	0.000000	0	0.000 0 0 0.000 0.000 0
ALI FIJA-2P+R	0	345014.696922	4548671.214073	0.000000	0.000000	0.000000	0.000000	0.000000	0.000000	0.000000	0	0.000 0 0 0.000 0.000 0
ALI FLOTANTE	8	0.000000	0.000000	-7.500000	0.000000	0.000000	0.000000	0.000000	0.000000	0.000000	0	0.000 0 0 0.000 0.000 0
ALI FIJA-2P+R	0	345112.733218	4548601.685507	0.000000	0.000000	0.000000	0.000000	0.000000	0.000000	0.000000	0	0.000 0 0 0.000 0.000 0
		345117.700946	4548602.251059									

### EIX 2

=====  
 \* \* \* LISTADO DE LAS ALINEACIONES \* \* \*  
 =====

DATO	TIPO	LONGITUD	P.K.	X TANGENCIA	Y TANGENCIA	RADIO	PARAMETRO	AZIMUT	Cos/Xc/Xinf	Sen/Yc/Yinf
1	CIRC.	50.031	0.000	344925.790	4548607.585	-151.000		338.8733	344839.210	4548483.872
			50.031	344880.837	4548629.021			317.7801		

Tipo	clave	X (L ant)	Y (dL ant)	R	A1	A2	A	L	D	Az	Etiqu	Peralte
ALI FIJA-2P+R	0	344925.789925	4548607.585057	-151.000000	0.000000	0.000000	0.000000	0.000000	0.000000	0.000000	0	0.000 0 0 0.000 0.000 0
		344880.836900	4548629.020800									

Finançat per:

## CÀLCUL DE L'EIX EN ALÇAT

### EIX 1

\*\*\* ESTADO DE RASANTES \*\*\*

PENDIENTE (%)	LONGITUD (m.)	PARAMETRO ( kv )	VÉRTICE		ENTRADA AL ACUERDO		SALIDA DEL ACUERDO		BISECT. (m.)	DIF.PEN (%)
			PK	Z	PK	Z	PK	Z		
2.500000	2.880	20.000	2.352	13.109	0.000	13.050				
16.901525	2.580	20.000	16.500	15.500	0.912	13.073	3.792	13.352	0.052	14.402
4.000000	30.000	1000.000	154.051	21.002	15.210	15.282	17.790	15.552	0.042	-12.902
1.000000	18.000	200.000	224.269	21.704	139.051	20.402	169.051	21.152	0.113	-3.000
10.000000	4.750	50.000	264.498	25.727	215.269	21.614	233.269	22.604	0.203	9.000
0.500000					262.123	25.490	266.873	25.739	0.056	-9.500
							269.080	25.750		

\*\*\* PUNTOS DEL EJE EN ALZADO \*\*\*

P.K.	TIPO	COTA	PENDIENTE
0.000	Rampa	13.050	2.5000 %
0.912	tg. entrada	13.073	2.5000 %
3.792	tg. salida	13.352	16.9015 %
15.210	tg. entrada	15.282	16.9015 %
17.790	tg. salida	15.552	4.0000 %
20.000	Rampa	15.640	4.0000 %
40.000	Rampa	16.440	4.0000 %
60.000	Rampa	17.240	4.0000 %
80.000	Rampa	18.040	4.0000 %
100.000	Rampa	18.840	4.0000 %
120.000	Rampa	19.640	4.0000 %
139.051	tg. entrada	20.402	4.0000 %
140.000	KV -1000	20.440	3.9051 %
160.000	KV -1000	21.021	1.9051 %
169.051	tg. salida	21.152	1.0000 %
180.000	Rampa	21.262	1.0000 %
200.000	Rampa	21.462	1.0000 %
215.269	tg. entrada	21.614	1.0000 %
220.000	KV 200	21.717	3.3656 %
233.269	tg. salida	22.604	10.0000 %
240.000	Rampa	23.277	10.0000 %
260.000	Rampa	25.277	10.0000 %
262.123	tg. entrada	25.490	10.0000 %
266.873	tg. salida	25.739	0.5000 %
269.080	Rampa	25.750	0.5000 %

### EIX 2

\*\*\* ESTADO DE RASANTES \*\*\*

PENDIENTE (%)	LONGITUD (m.)	PARAMETRO ( kv )	VÉRTICE		ENTRADA AL ACUERDO		SALIDA DEL ACUERDO		BISECT. (m.)	DIF.PEN (%)
			PK	Z	PK	Z	PK	Z		
2.000000					0.000	15.964	50.030	16.964		

\*\*\* PUNTOS DEL EJE EN ALZADO \*\*\*

P.K.	TIPO	COTA	PENDIENTE
0.000	Rampa	15.964	2.0000 %
20.000	Rampa	16.364	2.0000 %
40.000	Rampa	16.764	2.0000 %
50.030	Rampa	16.964	2.0000 %

Finançat per:



Plan de recuperación, Transformación y Resiliencia – Financiado por la Unión Europea – Next Generation EU

## LISTATS DE REPLANTEIG

### EIX 1

\*\*\*\*\*  
 PUNTOS DEL EJE EN PLANTA \*\*\*\*\*

TIPO	P.K.	X	Y	RADIO	Z RAS IZ.	Z RAS DR.	AZIMUT	DIST. EJE	Pend (%)	PERAL_I	PERAL_D	Z PROJ.	ZT (eje)	Z TERR.
RECTA Rampa	0.000	344907.976	4548585.862	0.000	13.050	13.050	43.725892	0.000	2.500	0.00	0.00	13.050	13.117	13.117
RECTA Rampa	20.000	344920.658	4548601.327	0.000	15.640	15.640	43.725892	0.000	4.000	0.00	0.00	15.640	15.750	15.750
RECTA Rampa	40.000	344933.340	4548616.792	0.000	16.440	16.440	43.725892	0.000	4.000	0.00	0.00	16.440	16.262	16.262
RECTA Rampa	60.000	344946.022	4548632.257	0.000	17.240	17.240	43.725892	0.000	4.000	0.00	0.00	17.240	16.957	16.957
RECTA Rampa	80.000	344958.704	4548647.722	0.000	18.040	18.040	43.725892	0.000	4.000	0.00	0.00	18.040	17.580	17.580
RECTA Rampa	100.000	344971.386	4548663.187	0.000	18.840	18.840	43.725892	0.000	4.000	0.00	0.00	18.840	18.249	18.249
CIRC. Rampa	103.713	344973.741	4548666.058	30.000	18.989	18.989	43.725892	0.000	4.000	0.00	0.00	18.989	18.210	18.210
CIRC. Rampa	120.000	344986.904	4548675.307	30.000	19.640	19.640	78.288164	0.000	4.000	0.00	0.00	19.640	20.800	20.800
CIRC. KV -1000	140.000	345006.535	4548675.459	30.000	20.440	20.440	120.729482	0.000	3.905	0.00	0.00	20.440	22.172	22.172
RECTA KV -1000	149.236	345014.697	4548671.214	0.000	20.758	20.758	140.329402	0.000	2.981	0.00	0.00	20.758	21.851	21.851
RECTA KV -1000	160.000	345023.372	4548664.842	0.000	21.021	21.021	140.329402	0.000	1.905	0.00	0.00	21.021	21.641	21.641
RECTA Rampa	180.000	345039.491	4548653.003	0.000	21.262	21.262	140.329402	0.000	1.000	0.00	0.00	21.262	21.236	21.236
RECTA Rampa	200.000	345055.611	4548641.164	0.000	21.462	21.462	140.329402	0.000	1.000	0.00	0.00	21.462	21.347	21.347
RECTA KV 200	220.000	345071.730	4548629.325	0.000	21.717	21.717	140.329402	0.000	3.366	0.00	0.00	21.717	21.491	21.491
RECTA Rampa	240.000	345087.849	4548617.485	0.000	23.277	23.277	140.329402	0.000	10.000	0.00	0.00	23.277	22.053	22.053
RECTA Rampa	260.000	345103.969	4548605.646	0.000	25.277	25.277	140.329402	0.000	10.000	0.00	0.00	25.277	24.939	24.939
CIRC. KV -50	264.313	345107.445	4548603.093	-7.500	25.661	25.661	140.329402	0.000	5.619	0.00	0.00	25.661	25.320	25.320
RECTA Rampa	269.915	345112.733	4548601.685	0.000	25.754	25.754	92.783459	0.000	0.500	0.00	0.00	25.754	25.678	25.678
RECTA Rampa	274.915	345117.701	4548602.251	0.000	25.779	25.779	92.783459	0.000	0.500	0.00	0.00	25.779	25.548	25.548

### EIX 2

\*\*\*\*\*  
 PUNTOS DEL EJE EN PLANTA \*\*\*\*\*

TIPO	P.K.	X	Y	RADIO	Z RAS IZ.	Z RAS DR.	AZIMUT	DIST. EJE	Pend (%)	PERAL_I	PERAL_D	Z PROJ.	ZT (eje)	Z TERR.
CIRC. Rampa	0.000	344925.790	4548607.585	-151.000	15.964	15.964	338.873254	0.000	2.000	-4.00	-4.00	15.964	15.921	15.921
CIRC. Rampa	20.000	344908.694	4548617.935	-151.000	16.364	16.364	330.441204	0.000	2.000	-2.00	-2.00	16.364	15.602	15.602
CIRC. Rampa	40.000	344890.380	4548625.937	-151.000	16.764	16.764	322.009154	0.000	2.000	-2.00	-2.00	16.764	15.044	15.044
CIRC. Rampa	50.031	344880.837	4548629.021	-151.000	16.964	16.964	317.780144	0.000	2.000	-2.00	-2.00	16.964	14.958	14.958

Finançat per:



Plan de recuperación, Transformación y Resiliencia – Financiado por la Unión Europea – Next Generation EU



# CÀLCUL DEL MOVIMENT DE TERRES

## EIX 1

\*\*\*\*\* MEDICIONES DE LOS PERFILES TRANSVERSALES \*\*\*\*\*

PERFIL	MATERIAL	AREA PERFIL	VOL. PARCIAL	VOL. ACUMUL.	MATERIAL	AREA PERFIL	VOL. PARCIAL	VOL. ACUMUL.
12.000	D TIERRA	38.042	0.00	0.0				
13.000	D TIERRA	30.763	34.40	34.4				
14.000	D TIERRA	22.001	26.38	60.8				
15.000	D TIERRA	13.682	17.84	78.6				
16.000	D TIERRA	8.823	11.25	89.9				
17.000	D TIERRA	6.675	7.75	97.6	TERRAPLEN	1.201	0.60	0.6
18.000	D TIERRA	5.533	6.10	103.7	TERRAPLEN	2.495	1.85	2.4
19.000	D TIERRA	4.613	5.07	108.8	TERRAPLEN	2.907	2.70	5.1
20.000	D TIERRA	3.675	4.14	112.9	TERRAPLEN	2.682	2.79	7.9
21.000	D TIERRA	2.759	3.22	116.2	TERRAPLEN	2.383	2.53	10.5
22.000	D TIERRA	1.862	2.31	118.5	TERRAPLEN	2.031	2.21	12.7
23.000	D TIERRA	1.000	1.43	119.9	TERRAPLEN	1.628	1.83	14.5
24.000	D TIERRA	0.216	0.61	120.5	TERRAPLEN	1.172	1.40	15.9
25.000	D TIERRA	0.745	0.48	121.0	TERRAPLEN	0.405	0.79	16.7
26.000	D TIERRA	2.169	1.46	122.5	TERRAPLEN	0.004	0.20	16.9
27.000	D TIERRA	3.374	2.77	125.2				
28.000	D TIERRA	4.183	3.78	129.0				
29.000	D TIERRA	4.162	4.17	133.2				
30.000	D TIERRA	3.601	3.98	137.1				
31.000	D TIERRA	2.881	3.74	140.3	TERRAPLEN	0.005	0.00	16.9
32.000	D TIERRA	2.113	2.50	142.8	TERRAPLEN	0.026	0.02	16.9
33.000	D TIERRA	1.307	1.71	144.5	TERRAPLEN	0.060	0.04	17.0
34.000	D TIERRA	0.612	0.96	145.5	TERRAPLEN	0.218	0.14	17.1
35.000	D TIERRA	0.178	0.39	145.9	TERRAPLEN	0.420	0.32	17.4
36.000	D TIERRA	0.004	0.09	146.0	TERRAPLEN	0.610	0.52	17.9
37.000	TERRAPLEN	0.813	0.71	18.7				
38.000	TERRAPLEN	1.020	0.92	19.6				
39.000	TERRAPLEN	1.229	1.12	20.7				
40.000	TERRAPLEN	1.443	1.34	22.0				
41.000	TERRAPLEN	1.660	1.55	23.6				
42.000	TERRAPLEN	1.881	1.77	25.4				
43.000	TERRAPLEN	2.106	1.99	27.3				
44.000	TERRAPLEN	3.575	2.84	30.2				
45.000	TERRAPLEN	3.853	3.71	33.9				
46.000	TERRAPLEN	4.134	3.99	37.9				
47.000	TERRAPLEN	4.419	4.28	42.2				
48.000	TERRAPLEN	4.709	4.56	46.7				
49.000	TERRAPLEN	5.004	5.04	51.6				
50.000	TERRAPLEN	5.301	5.15	56.7				
51.000	TERRAPLEN	5.603	5.45	62.2				
52.000	TERRAPLEN	5.903	5.75	67.9				
53.000	TERRAPLEN	6.188	6.05	74.0				
54.000	TERRAPLEN	6.464	6.33	80.3				
55.000	TERRAPLEN	6.736	6.60	86.9				
56.000	TERRAPLEN	6.998	6.87	93.8				
57.000	TERRAPLEN	7.233	7.12	100.9				
58.000	TERRAPLEN	7.447	7.34	108.2				
59.000	TERRAPLEN	7.622	7.53	115.8				
60.000	TERRAPLEN	7.633	7.63	123.4				
61.000	TERRAPLEN	7.731	7.68	131.1				
62.000	TERRAPLEN	8.004	7.87	139.0				
63.000	TERRAPLEN	8.399	8.20	147.2				
64.000	D TIERRA	0.031	0.02	146.0	TERRAPLEN	9.030	8.71	155.9
65.000	D TIERRA	0.085	0.06	146.0	TERRAPLEN	9.893	9.46	165.3
66.000	D TIERRA	0.070	0.08	146.1	TERRAPLEN	10.794	10.34	175.7
67.000	D TIERRA	0.058	0.06	146.2	TERRAPLEN	11.735	11.26	186.9
68.000	D TIERRA	0.047	0.05	146.2	TERRAPLEN	12.728	12.23	199.2
69.000	D TIERRA	0.037	0.04	146.3	TERRAPLEN	13.763	13.25	212.4
70.000	D TIERRA	0.029	0.03	146.3	TERRAPLEN	14.842	14.30	226.7
71.000	D TIERRA	0.021	0.03	146.3	TERRAPLEN	15.898	15.37	242.1
72.000	D TIERRA	0.015	0.02	146.3	TERRAPLEN	16.907	16.40	258.5
73.000	D TIERRA	0.010	0.01	146.4	TERRAPLEN	17.869	17.39	275.9
74.000	D TIERRA	0.004	0.01	146.4	TERRAPLEN	18.784	18.33	294.2
75.000	TERRAPLEN	19.671	19.23	313.4				
76.000	TERRAPLEN	20.527	20.10	333.5				
77.000	TERRAPLEN	20.878	20.70	354.2				
78.000	TERRAPLEN	21.584	21.23	375.5				
79.000	TERRAPLEN	21.484	21.53	397.0				
80.000	TERRAPLEN	19.873	20.68	417.7				
81.000	TERRAPLEN	18.766	18.32	436.0				
82.000	D TIERRA	0.524	0.26	446.6	TERRAPLEN	13.527	15.15	451.1
83.000	D TIERRA	2.474	1.50	448.1	TERRAPLEN	12.211	12.87	464.0
84.000	D TIERRA	5.425	3.95	452.1	TERRAPLEN	12.398	12.30	476.3
85.000	D TIERRA	7.905	6.66	458.7	TERRAPLEN	12.619	12.51	488.8
86.000	D TIERRA	9.794	6.85	465.6	TERRAPLEN	12.755	12.69	501.5
87.000	D TIERRA	11.094	10.44	478.0	TERRAPLEN	12.814	12.78	514.3
88.000	D TIERRA	11.804	11.45	489.5	TERRAPLEN	12.818	12.82	527.1
89.000	D TIERRA	11.924	11.86	501.3	TERRAPLEN	12.813	12.82	539.9
90.000	D TIERRA	11.455	11.69	513.0	TERRAPLEN	13.087	12.95	552.9
91.000	D TIERRA	8.958	10.21	523.2	TERRAPLEN	13.174	13.13	566.0
92.000	D TIERRA	4.930	6.94	530.2	TERRAPLEN	13.911	13.54	579.6
93.000	D TIERRA	2.395	3.66	533.8	TERRAPLEN	14.441	14.18	593.7
94.000	D TIERRA	0.680	1.54	535.4	TERRAPLEN	15.086	14.76	608.5
95.000	D TIERRA	0.005	0.34	535.7	TERRAPLEN	16.233	15.66	624.2
96.000	D TIERRA	0.024	0.01	535.7	TERRAPLEN	17.256	16.74	640.9
97.000	D TIERRA	0.007	0.02	535.8	TERRAPLEN	17.461	17.36	658.3
98.000	D TIERRA	0.001	0.00	535.8	TERRAPLEN	17.991	17.73	676.0
99.000	D TIERRA	0.001	0.00	535.8	TERRAPLEN	18.671	18.33	694.3
100.000	D TIERRA	0.008	0.00	535.8	TERRAPLEN	19.531	19.10	713.4
101.000	TERRAPLEN	20.489	20.01	733.4				
102.000	TERRAPLEN	21.515	21.00	754.4				
103.000	TERRAPLEN	22.586	22.05	776.5				
104.000	TERRAPLEN	23.730	23.16	799.6				
105.000	TERRAPLEN	25.001	24.37	824.0				
106.000	TERRAPLEN	26.240	25.62	849.6				
107.000	TERRAPLEN	5.513	0.00	849.6				
108.000	TERRAPLEN	5.989	5.75	855.4				
109.000	TERRAPLEN	6.457	6.22	861.6				
110.000	TERRAPLEN	6.781	6.62	868.2				
111.000	TERRAPLEN	6.542	6.66	874.9				
112.000	TERRAPLEN	5.809	6.18	881.1				
113.000	TERRAPLEN	5.074	5.44	886.5				
114.000	D TIERRA	0.332	0.02	886.5	TERRAPLEN	4.273	4.67	891.2
115.000	D TIERRA	3.087	1.56	890.1	TERRAPLEN	3.478	3.88	895.0
116.000	D TIERRA	9.232	6.16	896.3	TERRAPLEN	2.734	3.11	898.2
117.000	D TIERRA	16.576	12.90	909.2	TERRAPLEN	2.091	2.41	900.6
118.000	D TIERRA	24.137	27.68	936.8	TERRAPLEN	1.518	1.80	902.4
119.000	D TIERRA	30.944	27.54	964.3	TERRAPLEN	1.116	1.32	903.7
120.000	D TIERRA	36.945	33.94	998.3	TERRAPLEN	0.754	0.93	904.6
121.000	D TIERRA	42.315	39.63	1037.9	TERRAPLEN	0.353	0.55	905.2
122.000	D TIERRA	45.976	44.15	1082.0	TERRAPLEN	0.000	0.18	905.3
123.000	D TIERRA	48.759	47.37	1129.4				
124.000	D TIERRA	50.738	49.75	1179.1				
125.000	D TIERRA	51.848	51.29	1230.4				
126.000	D TIERRA	52.053	51.95	1282.4				
127.000	D TIERRA	51.052	51.15	1333.5				
128.000	D TIERRA	49.215	50.13	1383.6				
129.000	D TIERRA	47.870	48.54	1432.1				
130.000	D TIERRA	46.511	47.19	1479.2				
131.000	D TIERRA	44.235	45.37	1523.5				
132.000	D TIERRA	42.630	43.43	1566.0				
133.000	D TIERRA	39.553	41.09	1605.5				
134.000	D TIERRA	36.732	38.14	1642.2				
135.000	D TIERRA	34.000	35.32	1677.2				
136.000	D TIERRA	31.253	32.58	1709.7				
137.000	D TIERRA	29.359	30.31	1740.0				
138.000	D TIERRA	27.918	28.64	1768.4				
139.000	D TIERRA	26.698	27.31	1794.7				
140.000	D TIERRA	25.765	26.23	1820.9				
141.000	D TIERRA	24.657	25.21	1846.2				
142.000	D TIERRA	23.426	24.04	1870.6				
143.000	D TIERRA	22.174	22.80	1893.4				
144.000	D TIERRA	20.889	21.53	1914.9				
145.000	D TIERRA	19.610	20.25	1935.1				
146.000	D TIERRA	18.369	18.99	1954.0				
147.000	D TIERRA	17.220	17.79	1971.8				
148.000	D TIERRA	16.186	16.70	1988.5				
149.000	D TIERRA	15.185	15.69	2004.2				
150.000	D TIERRA	14.300	14.74	2019.0				
151.000	D TIERRA	13.556	13.93	2032.9				
152.000	D TIERRA	12.905	13.23	2046.1				
153.000	D TIERRA	12.347	12.63	2058.4				
154.000	D TIERRA	11.887	12.12	2070.6				
155.000	D TIERRA	11.449	11.67	2082.5				
156.000	D TIERRA	11.016	11.23	2094.1				
157.000	D TIERRA	10.551	10.78	2105.6				
158.000	D TIERRA	10.042	10.30	2117.0				
159.000	D TIERRA	9.499	9.77	2128.3				
160.000	D TIERRA	8.960	9.23	2139.5				
161.000	D TIERRA	8.501	8.73	2150.6				
162.000	D TIERRA	8.115	8.31	2161.6				
163.000	D TIERRA	7.725	7.92	2172.5				
164.000	D TIERRA	7.332	7.53	2183.3				
165.								

\*\*\* RESUMEN DE VOLUMENES TOTALES \*\*\*

MATERIAL	VOLUMEN
D TIERRA	1576.1
TERRAPLEN	1097.3

EIX 2

\*\*\* MEDICIONES DE LOS PERFILES TRANSVERSALES \*\*\*

PERFIL	MATERIAL	AREA PERFIL	VOL. PARCIAL	VOL. ACUMUL.	MATERIAL	AREA PERFIL	VOL. PARCIAL	VOL. ACUMUL.
0.000	D TIERRA	5.557	0.00	0.0	TERRAPLEN	0.132	0.00	0.0
1.000	D TIERRA	4.451	5.00	5.0	TERRAPLEN	0.297	0.21	0.2
2.000	D TIERRA	3.484	3.97	9.0	TERRAPLEN	0.611	0.45	0.7
3.000	D TIERRA	2.704	3.09	12.1	TERRAPLEN	1.074	0.84	1.5
4.000	D TIERRA	2.114	2.41	14.5	TERRAPLEN	1.686	1.38	2.9
5.000	D TIERRA	1.537	1.83	16.3	TERRAPLEN	2.289	1.99	4.9
6.000	D TIERRA	1.013	1.28	17.6	TERRAPLEN	2.926	2.61	7.5
7.000	D TIERRA	0.584	0.80	18.4	TERRAPLEN	3.638	3.28	10.8
8.000	D TIERRA	0.262	0.42	18.8	TERRAPLEN	4.416	4.03	14.8
9.000	D TIERRA	0.067	0.16	19.0	TERRAPLEN	5.213	4.81	19.6
10.000	D TIERRA	0.000	0.03	19.0	TERRAPLEN	6.174	5.69	25.3
11.000	TERRAPLEN	7.953	7.06	32.4				
12.000	TERRAPLEN	9.363	8.66	41.0				
13.000	TERRAPLEN	10.739	10.05	51.1				
14.000	TERRAPLEN	12.120	11.43	62.5				
15.000	TERRAPLEN	13.507	12.81	75.3				
16.000	TERRAPLEN	14.913	14.21	89.5				
17.000	TERRAPLEN	16.326	15.62	105.1				
18.000	TERRAPLEN	17.782	17.05	122.2				
19.000	TERRAPLEN	19.292	18.54	140.7				
20.000	TERRAPLEN	20.853	20.07	160.8				
21.000	TERRAPLEN	22.464	21.66	182.5				
22.000	TERRAPLEN	24.159	23.31	205.8				
23.000	TERRAPLEN	26.031	25.09	230.9				
24.000	TERRAPLEN	28.550	27.29	258.2				
25.000	TERRAPLEN	31.440	29.99	288.2				
26.000	TERRAPLEN	34.006	32.72	320.9				
27.000	TERRAPLEN	36.320	35.46	356.0				
28.000	TERRAPLEN	38.392	37.36	393.4				
29.000	TERRAPLEN	40.154	39.27	432.7				
30.000	TERRAPLEN	41.510	40.83	473.5				
31.000	TERRAPLEN	42.728	42.12	515.6				
32.000	TERRAPLEN	43.875	43.30	558.9				
33.000	TERRAPLEN	45.058	44.47	603.4				
34.000	TERRAPLEN	46.398	45.73	649.1				
35.000	TERRAPLEN	47.928	47.16	696.3				
36.000	TERRAPLEN	49.609	48.77	745.1				
37.000	TERRAPLEN	51.122	50.37	795.4				
38.000	TERRAPLEN	52.299	51.71	847.1				
39.000	TERRAPLEN	53.330	52.81	899.9				
40.000	TERRAPLEN	54.495	53.91	953.9				
41.000	TERRAPLEN	55.804	55.11	1009.0				
42.000	TERRAPLEN	57.187	56.50	1065.5				
43.000	TERRAPLEN	58.258	57.72	1123.2				
44.000	TERRAPLEN	57.585	57.92	1181.1				
45.000	TERRAPLEN	56.471	57.03	1238.2				
46.000	TERRAPLEN	54.955	55.71	1293.9				
47.000	TERRAPLEN	53.095	54.03	1347.9				
48.000	TERRAPLEN	53.288	53.19	1401.1				
49.000	TERRAPLEN	54.235	53.76	1454.9				
50.000	TERRAPLEN	55.964	55.10	1510.0				
50.031	TERRAPLEN	56.031	1.74	1511.7				

\*\*\* RESUMEN DE VOLUMENES TOTALES \*\*\*

MATERIAL	VOLUMEN
D TIERRA	19.0
TERRAPLEN	1511.7

Finançat per:



Plan de recuperación, Transformación y Resiliencia – Financiado por la Unión Europea – Next Generation EU

Finançat per:



Plan de recuperación, Transformación y Resiliencia – Financiado por la Unión Europea – Next Generation EU

2022\_0788\_Aparcament municipal Av. Pompeu Fabra

**BENITO  
NOVATILU**

04.08.2022

BENITO NOVATILU  
Experts en il·luminació eficient  
08500 - Barcelona  
www.benito.com

Proyecto elaborado por Lighting Dept.  
Teléfono +34 938 521 000  
Fax  
e-Mail info@benito.com

## 2022\_0788\_Aparcament municipal Av. Pompeu Fabra - Salou

Estudi realitzat amb mòduls i lluminàries BENITO\_NOVATILU

## Índice

<b>2022_0788_Aparcament municipal Av. Pompeu Fabra - Salou</b>	
Portada del proyecto	1
Índice	2
<b>Escena exterior 2</b>	
Datos de planificación	3
Lista de luminarias	4
Luminarias (ubicación)	5
Luminarias (lista de coordenadas)	6
Superficie de cálculo (sumario de resultados)	7
Rendering (procesado) en 3D	8
Rendering (procesado) de colores falsos	9
<b>Superficies exteriores</b>	
<b>Superficie de cálculo 1</b>	
Gama de grises (E, perpendicular)	10
Gráfico de valores (E, perpendicular)	11

Fecha: 04.08.2022  
Proyecto elaborado por: Lighting Dept.

### Finançat per:


2022\_0788\_Aparcament municipal Av. Pompeu Fabra

**BENITO  
NOVATILU**  
04.08.2022

BENITO NOVATILU  
Experts en il·luminació eficient  
08500 - Barcelona  
www.benito.com

Projecte elaborado por Lighting Dept.  
Teléfono +34 938 521 000  
Fax  
e-Mail info@benito.com

### Escena exterior 2 / Datos de planificación



Factor mantenimiento: 0.85, ULR (Upward Light Ratio): 16.0%

Escala 1:966

#### Lista de piezas - Luminarias

Nº	Pieza	Designación (Factor de corrección)	Φ (Luminaria) [lm]	Φ (Lámparas) [lm]	P [W]
1	9	Novatilu APML100 C3 3 P.MILAN M 100 C3 3000K 48 (1.000)	12714	12753	100.0
Total:			114428	114777	900.0

Página 3

2022\_0788\_Aparcament municipal Av. Pompeu Fabra

**BENITO  
NOVATILU**  
04.08.2022

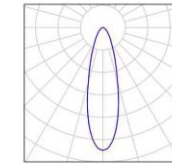
BENITO NOVATILU  
Experts en il·luminació eficient  
08500 - Barcelona  
www.benito.com

Projecte elaborado por Lighting Dept.  
Teléfono +34 938 521 000  
Fax  
e-Mail info@benito.com

### Escena exterior 2 / Lista de luminarias

9 Pieza Novatilu APML100 C3 3 P.MILAN M 100 C3 3000K 48  
Nº de artículo: APML100 C3 3  
Flujo luminoso (Luminaria): 12714 lm  
Flujo luminoso (Lámparas): 12753 lm  
Potencia de las luminarias: 100.0 W  
Clasificación luminarias según CIE: 100  
Código CIE Flux: 81 95 99 100 100  
Lámpara: 1 x BENITO-NOVATILU (5050) (Factor de corrección 1.000).

Dispone de una imagen de la luminaria en nuestro catálogo de luminarias.



Página 4

Finançat per:



Plan de recuperación, Transformación y Resiliencia – Financiado por la Unión Europea – Next Generation EU

AN02-3

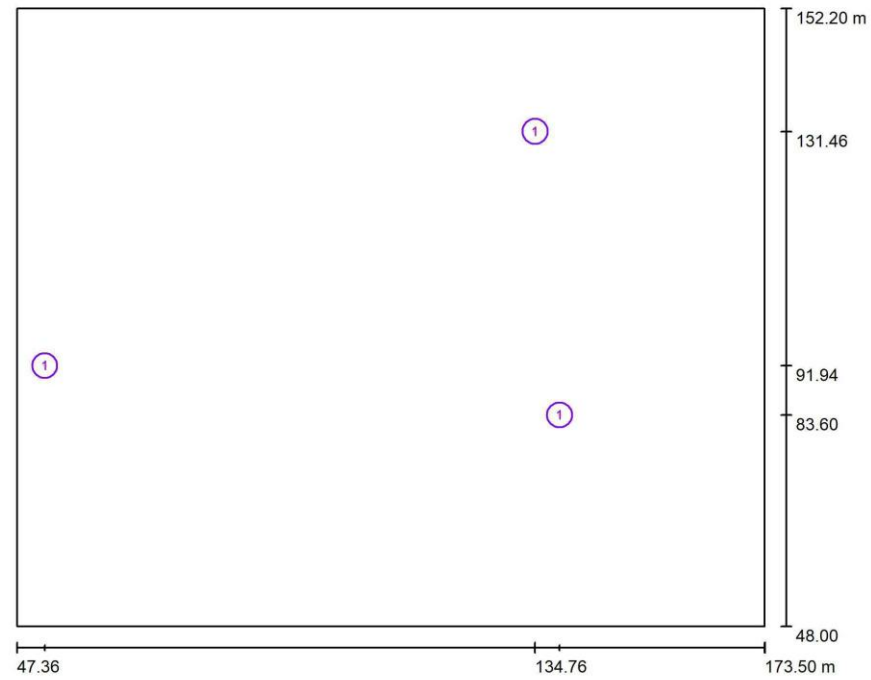
2022\_0788\_Aparcament municipal Av. Pompeu Fabra

**BENITO NOVATILU**  
04.08.2022

BENITO NOVATILU  
Experts en il·luminació eficient  
08500 - Barcelona  
www.benito.com

Proyecto elaborado por Lighting Dept.  
Teléfono +34 938 521 000  
Fax  
e-Mail info@benito.com

**Escena exterior 2 / Luminarias (ubicación)**



Escala 1 : 902

**Lista de piezas - Luminarias**

Nº	Pieza	Designación
1	9	Novatilu APML100 C3 3 P.MILAN M 100 C3 3000K 48

2022\_0788\_Aparcament municipal Av. Pompeu Fabra

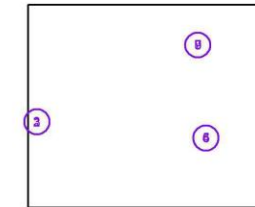
**BENITO NOVATILU**  
04.08.2022

BENITO NOVATILU  
Experts en il·luminació eficient  
08500 - Barcelona  
www.benito.com

Proyecto elaborado por Lighting Dept.  
Teléfono +34 938 521 000  
Fax  
e-Mail info@benito.com

**Escena exterior 2 / Luminarias (lista de coordenadas)**

**Novatilu APML100 C3 3 P.MILAN M 100 C3 3000K 48**  
12714 lm, 100.0 W, 1 x 1 x BENITO-NOVATILU (5050) (Factor de corrección 1.000).



Nº	X	Posición [m]		Z	Rotación [°]		
		Y	X		Y	Z	
1	52.055	91.935	67.6	12.000	0.0	-110.2	
2	52.055	91.935	67.8	12.000	0.0	-39.2	
3	52.055	91.935	72.4	12.000	0.0	-76.6	
4	138.900	83.600	73.0	12.000	0.0	128.6	
5	138.900	83.600	74.4	12.000	0.0	-31.1	
6	138.900	83.600	70.9	12.000	0.0	94.7	
7	134.755	131.463	74.1	12.000	0.0	143.7	
8	134.755	131.463	57.9	12.000	0.0	-99.8	
9	134.755	131.463	64.1	12.000	0.0	-177.3	



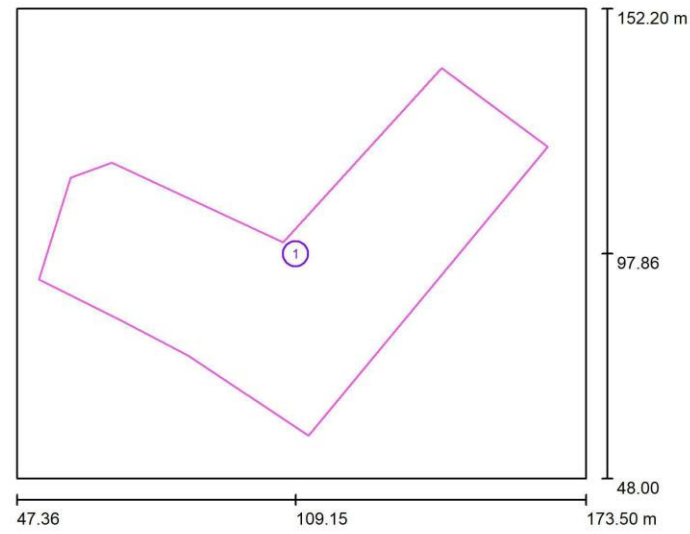
2022\_0788\_Aparcament municipal Av. Pompeu Fabra

**BENITO NOVATILU**  
04.08.2022

BENITO NOVATILU  
Experts en il·luminació eficient  
08500 - Barcelona  
www.benito.com

Proyecto elaborado por Lighting Dept.  
Teléfono +34 938 521 000  
Fax  
e-Mail info@benito.com

**Escena exterior 2 / Superficie de cálculo (sumario de resultados)**



Escala 1 : 1186

**Lista de superficies de cálculo**

Nº	Designación	Tipo	Trama	$E_m$ [lx]	$E_{min}$ [lx]	$E_{max}$ [lx]	$E_{min} / E_m$	$E_{min} / E_{max}$
1	Superficie de cálculo 1	perpendicular	21 x 15	11	4.59	34	0.405	0.135


2022\_0788\_Aparcament municipal Av. Pompeu Fabra

**BENITO NOVATILU**  
04.08.2022

BENITO NOVATILU  
Experts en il·luminació eficient  
08500 - Barcelona  
www.benito.com

Proyecto elaborado por Lighting Dept.  
Teléfono +34 938 521 000  
Fax  
e-Mail info@benito.com

**Escena exterior 2 / Rendering (procesado) en 3D**



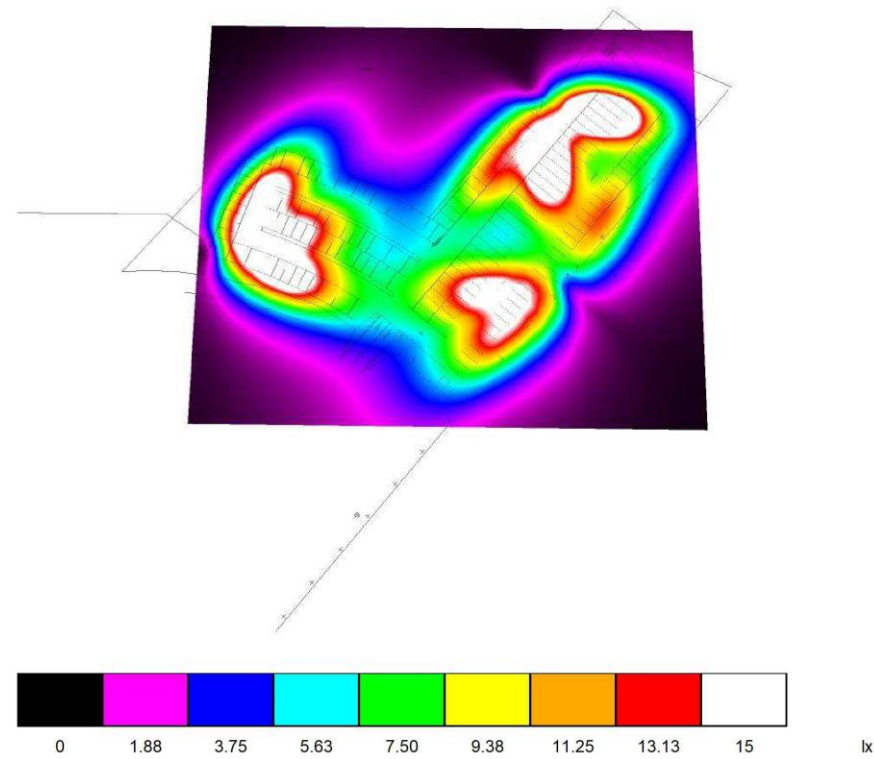
2022\_0788\_Aparcament municipal Av. Pompeu Fabra

**BENITO NOVATILU**  
04.08.2022

BENITO NOVATILU  
Experts en il·luminació eficient  
08500 - Barcelona  
www.benito.com

Proyecto elaborado por Lighting Dept.  
Teléfono +34 938 521 000  
Fax  
e-Mail info@benito.com

**Escena exterior 2 / Rendering (procesado) de colores falsos**



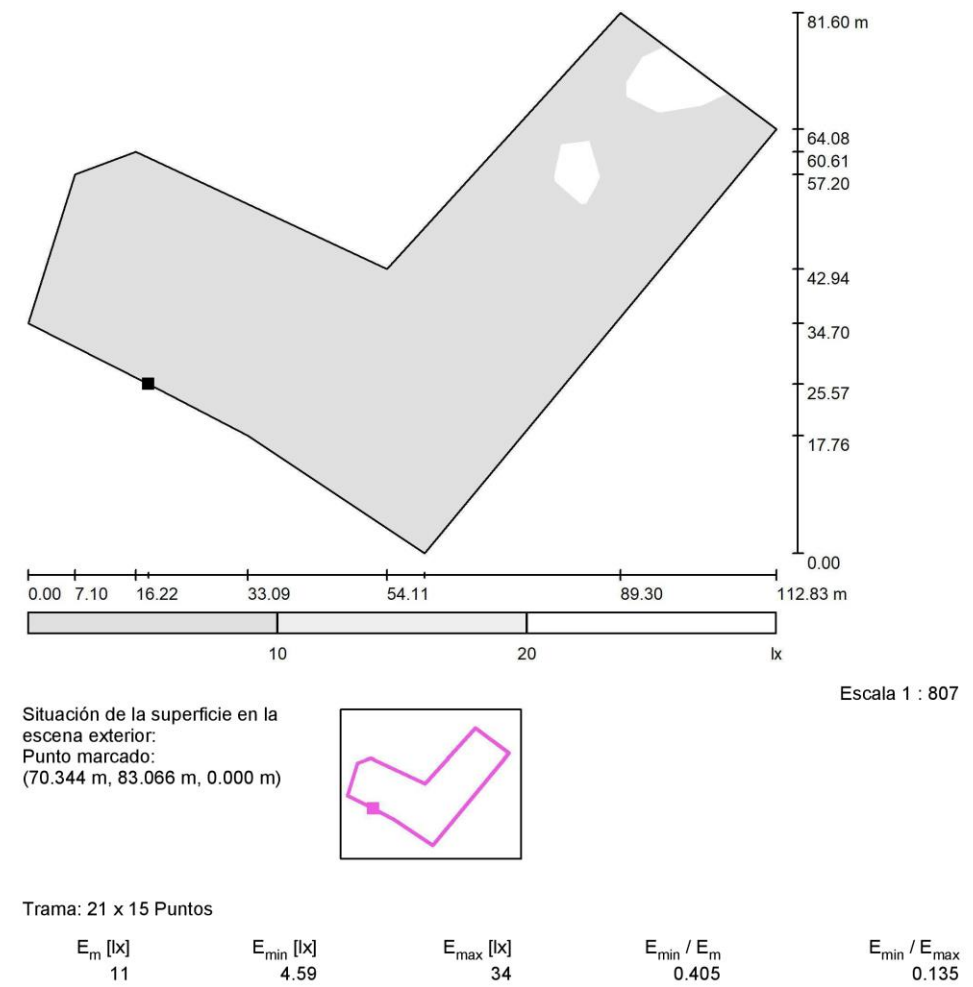
2022\_0788\_Aparcament municipal Av. Pompeu Fabra

**BENITO NOVATILU**  
04.08.2022

BENITO NOVATILU  
Experts en il·luminació eficient  
08500 - Barcelona  
www.benito.com

Proyecto elaborado por Lighting Dept.  
Teléfono +34 938 521 000  
Fax  
e-Mail info@benito.com

**Escena exterior 2 / Superficie de cálculo 1 / Gama de grises (E, perpendicular)**



2022\_0788\_Aparcament municipal Av. Pompeu Fabra

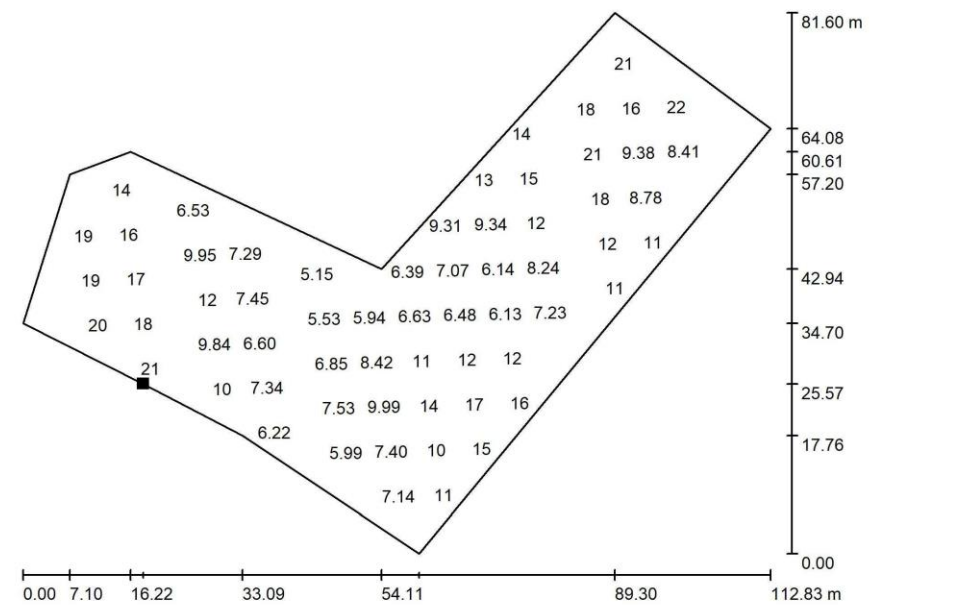
**BENITO NOVATILU**

04.08.2022

BENITO NOVATILU  
Experts en il·luminació eficient  
08500 - Barcelona  
www.benito.com

Proyecto elaborado por Lighting Dept.  
Teléfono +34 938 521 000  
Fax  
e-Mail info@benito.com


**Escena exterior 2 / Superficie de cálculo 1 / Gráfico de valores (E, perpendicular)**



Valores en Lux, Escala 1 : 807

No pudieron representarse todos los valores calculados.

Situación de la superficie en la escena exterior:  
Punto marcado:  
(70.344 m, 83.066 m, 0.000 m)



Trama: 21 x 15 Puntos

$E_m$ [lx]	$E_{min}$ [lx]	$E_{max}$ [lx]	$E_{min} / E_m$	$E_{min} / E_{max}$
11	4.59	34	0.405	0.135

Annex núm. 3  
CODI D'ACCESSIBILITAT DE CATALUNYA

Finançat per:



Plan de recuperación, Transformación y Resiliencia – Financiado por la Unión Europea – Next Generation EU

## CODI D'ACCESSIBILITAT DE CATALUNYA

### 1.- NORMATIVA

És d'aplicació l'Ordre "TMA/851/2021, del 23 de juliol", per la qual es desenvolupa el document tècnic de condicions bàsiques d'accessibilitat i no discriminació per a l'accés i utilització dels espais públics urbanitzats", desenvolupant-se la seva aplicació concreta en aquest annex.

### 2.- CONDICIONS DE DISSENY

Tots els elements del projecte s'han dissenyat de manera que resultin adaptats a persones amb mobilitat reduïda, i els hi garanteixin l'accessibilitat i la utilització amb caràcter general dels espais d'ús públic.

### 3.- CARACTERÍSTIQUES DE LA URBANITZACIÓ

#### 3.1.- Itineraris de vianants

Tots els itineraris accessibles tindran amplàries lliures superiors a 1'80 m, i una alçària lliure d'obstacles superior a 2'20 m.

En tots els canvis de direcció, l'amplària de les voreres, permet un espai lliure en el que es pot inscriure un cercle d'1'50 m de diàmetre, per efectuar el gir de la cadira de rodes.

En tota l'obra no es contempla l'existència d'escales ni graons aïllats.

El pendent longitudinal màxim serà del 6% i el pendent transversal màxim serà del 2%.

En cas d'haver d'executar rampes, aquestes tindran un pendent longitudinal màxim del 10% per a trams de fins a 3,00 m de longitud, i del 8% per a trams de fins a 9,00 m de longitud, mesurats en projecció horitzontal.

Els replans situats entre trams d'una rampa sense canvi de direcció tindran la mateixa amplada que aquesta i una profunditat mínima d'1,50 m

#### 3.2.- Paviments

El paviment de l'itinerari de vianants accessible serà dur, estable i complirà amb l'exigència de reliscosa per als sòls a zones exteriors establerta al Document Bàsic SUA, Seguretat d'utilització i accessibilitat del Reial Decret 314/2006, de 17 de març, pel qual s'aprova el codi tècnic de l'edificació. No presenta peces ni elements solts, amb independència del sistema constructiu que, en tot cas, impedeix el moviment de les mateixes. La seva col·locació assegurarà la continuïtat i la inexistència de ressals d'alçada superior a 4 mm, i la seva textura serà diferent de la dels paviments tàctils.

### 3.3.- Guals

En tots els casos, els guals de vianants tindran pendents longitudinals inferiors al 12% i 2% els transversals.

### 3.4.- Places d'aparcament reservades a persones amb mobilitat reduïda.

S'haurà de disposar de places d'aparcament reservades i dissenyades per al seu ús per persones titulars de la targeta d'estacionament per a persones amb discapacitat. Com a mínim una de cada quaranta places o fracció.

S'han d'ubicar el més properes possible als punts d'encreuament entre els itineraris de vianants accessibles i els itineraris vehiculars.

Les places disposades en perpendicular o en diagonal a la vorera, han de tenir una dimensió mínima de 5,00 m de longitud x 2,20 m d'amplada i, a més, disposaran d'una zona d'aproximació i transferència lateral d'una longitud igual a la de la plaça i una amplada mínima d'1,50 m. Entre dues places contigües es permetran zones de transferència lateral compartides mantenint les dimensions mínimes descrites anteriorment.

Finançat per:



Plan de recuperación, Transformación y Resiliencia – Financiado por la Unión Europea – Next Generation EU

**Annex núm. 4**  
**REGULACIÓ D'ENDERROCS I ALTRES RESIDUS DE LA CONSTRUCCIÓ**

Finançat per:



Plan de recuperación, Transformación y Resiliencia – Financiado por la Unión Europea – Next Generation EU



## Índex GESTIÓ DE RESIDUS

1	Introducció .....	3
2	Marc legislatiu.....	3
3	Propostes de minimització i prevenció .....	4
4	Estimació de la generació de residus.....	4
5	Operacions de gestió de residus .....	6
6	Plec de Prescripcions Tècniques .....	8
7	Documentació gràfica .....	9
8	Pressupost .....	10

### Finançat per:



## GESTIÓ DE RESIDUS

### 1 Introducció

L'empresa contractista està obligada a incloure en totes les fases de disseny i execució dels projectes i de manera individual i per a cada una d'elles, un Estudi de gestió de residus de construcció i demolició que es desenvoluparà posteriorment en el corresponent Pla de gestió de residus i construcció i demolició, conforme a l'establert en **el Real Decret 105/2008, de 1 de febrer, pel que es regula la producció i gestió dels residus de construcció i demolició**, on es compliran les següents condicions:

- I. Almenys el 70 % en pes dels residus de construcció i demolició no perillosos (excloent el material natural esmentat a la categoria 17 05 04 a la Llista europea de residus establerta per la Decisió 2000/532/EC) generats al lloc de construcció es prepararà per a la seva reutilització, reciclatge o valorització, incloses les operacions de reblliment utilitzant residus per substituir altres materials, d'acord amb la jerarquia de residus i el Protocol de gestió de residus de construcció i demolició de la UE.
- II. Els operadors hauran de limitar la generació de residus en els processos relacionats amb la construcció i demolició, de conformitat amb el Protocol de gestió de residus de construcció i demolició de la UE i tenint en compte les millors tècniques disponibles i utilitzant la demolició selectiva per permetre l'eliminació i manipulació segura de substàncies perilloses i facilitar la preparació per a la reutilització i el reciclatge d'alta qualitat mitjançant la retirada selectiva de materials, utilitzant els sistemes de classificació disponibles per a residus de construcció i demolició. Així mateix, s'establirà que la demolició es dugui a terme preferiblement de forma selectiva i la classificació es realitzarà de forma preferent al lloc de generació dels residus. En el cas de generar-se residus perillosos, com l'amiant, aquests s'han de retirar, emmagatzemar i gestionar a través de gestors autoritzats per al seu tractament.
- III. Els dissenys dels edificis i les tècniques de construcció donaran suport a la circularitat i, en particular, demostraran, amb referència a la ISO 20887, per avaluar la capacitat de desmuntatge o adaptabilitat dels edificis, com estan dissenyats per ser més eficients en l'ús de recursos, adaptables, flexibles i desmuntables per permetre la reutilització i reciclatge.

Per tal d'acreditar el compliment d'aquests tres requisits en matèria de gestió dels residus generats en les actuacions, la persona posseïdora dels residus i dels materials de construcció haurà d'aportar **un informe signat per la direcció facultativa de l'obra i que haurà de contenir l'acreditació documental que els residus s'han destinat a preparació per a la reutilització, el reciclatge o la valorització en gestors autoritzats i que es compleix el percentatge fixat del 70 %.**

Aquest fet s'acreditarà a través **dels certificats dels gestors de residus, que a més inclourà el codi LER dels residus lliurats perquè es pugui comprovar la separació realitzada a l'obra. També s'hi inclourà el certificat relatiu als residus perillosos generats, encara que no computin per a l'objectiu del 70 %.**

Finançat per:



Plan de recuperación, Transformación y Resiliencia – Financiado por la Unión Europea – Next Generation EU

### 2 Marc legislatiu

L'obra objecte d'aquest estudi consisteix en les obres de pavimentació de l'aparcament públic de l'avinguda Pompeu Fabra de Salou.

#### Marc legislatiu

A continuació es llista un resum de les principals Normatives d'aplicació en aquest estudi de gestió de residus de construcció i demolició:

- Decret 89/2010, del 29 de juny, pel qual s'aprova el Programa de gestió de residus de la construcció de Catalunya (PROGROC), es regula la producció i gestió dels residus de la construcció i demolició, i el cànon sobre la deposició controlada dels residus de la construcció.
- Reial Decret 105/2008, de 1 de febrer, per el que se regula la producció i gestió dels residus de construcció i enderroc.
- Reial Decret 21/2006, de 14 de febrer, pel qual es regula l'adopció de criteris ambientals i d'ecoeficiència en els edificis.
- Reial Decret 396/2006, de 31 de Març, pel qual s'estableixen les disposicions mínimes de seguretat i salut aplicables als treballs amb risc d'exposició a l'amiant. («BOE» 86, d'11-4-2006.)
- Ordre MAM/304/2002, de 8 de febrer, per la qual es publiquen les operacions de valorització i eliminació de residus i la llista europea de residus.
- Decret 201/1994, de 26 de juliol, modificat pel Decret 161/2001, de 12 de juny, regulador dels enderrocs i altres residus de la construcció.
- Reial Decret 833/1988, pel que s'aprova el Reglament per a l'execució de la Llei 20/1986, Bàsica de Residus Tòxics i Perillosos.
- Llei 15/2003, de modificació de la Llei 6/199, reguladora dels residus.
- Plan Nacional de residuos de la construcción y demolición (PNRCD) 2001-2006
- Ley 10/98, de 21 de abril, de residuos

### 3 Propostes de minimització i prevenció

La major part del residu correspon a l'enderroc del paviment exterior i restes vegetals de tals i podes.

Les restes de neteja i esbrossada seran triturades i es barrejaran amb la terra vegetal d'aportació a les noves zones verdes.

Els residus que es generaran en la fase d'obra també seran pocs, propis d'emballatges, restes de plàstics, etc.

Així com en la fase d'enderroc la quantitat de residu no es pot modificar, en la fase d'obra nova es volen prendre mesures per tal de minimitzar-ne el volum i permetre la seva revalorització o reciclatge.

Això és possible si es té en compte des de la fase de redacció del projecte i es duen a terme una sèrie de mesures durant la planificació i l'execució de l'obra.

Aquesta reducció repercuteix en millores mediambientals com la reducció de l'impacte generat pel propi fet de dipositar menys residus en el medi, o la reducció dels transports a l'abocador o central recicladora, per citar-ne algunes.

Per tot això s'han tingut en compte les següents mesures de minimització:

- En el projecte s'ha previst la quantitat i naturalesa dels residus que es generaran.
- S'ha limitat i controlat la utilització de materials potencialment tòxics, tals com fluïdificants, desencofrants, líquids de cura del formigó, pintures, etc.
- S'inclouran en el pla de gestió de residus les propostes del constructor que tinguin per finalitat minimitzar, reutilitzar i classificar els residus d'obra.
- S'haurà de preveure un espai per l'aplec dels materials fora de zones de tràfec de l'obra, de manera que aquests romanguin ben embalats i protegits fins al moment de la seva utilització.
- La planificació de l'obra ha de partir de les expectatives de minimització o reutilització de residus definits en el Pla i disposar d'un directori dels compradors dels residus, els venedors de materials reutilitzats i els recicladors més pròxims.
- El personal de l'obra s'ha de formar de manera suficient sobre els aspectes mediambientals i legislatius necessaris, igualment se l'ha d'informar de l'existència del Pla de Gestió de Residus, per tal de poder donar-li compliment i dur a terme les tasques que s'hi defineixen.

- Es comprovarà que tots aquells que intervenen a l'obra coneguin les seves obligacions en relació amb els residus i que compleixin les directrius del Pla.
- S'aplicaran les operacions de reutilització de residus establertes en les fases de projecte i de programació.
- S'incrementarà, de forma prudent, el nombre de vegades que els mitjans auxiliars es posin a l'obra, ja que un cop usats es converteixen en residus.
- Per a la correcta classificació dels residus, es disposarà dels contenidors adequats a cada fracció. La separació selectiva es farà en el mateix moment que es generi el residu.
- Es supervisarà el moviment del residu, de forma que no en quedin restes incontrolades per l'obra.
- Els residus líquids i orgànics es dipositaran en contenidors, sacs o dipòsits adequats per tal que no es mesclin fàcilment amb d'altres.
- Es mantindrà el seguiment previst sobre els materials potencialment perillosos, separant-los en el moment en què es generen i dipositant-los, degudament classificats i protegits, en emplaçaments específics de l'obra fins que un gestor autoritzat en completi la valorització.
- Els recipients contenidors de residus es transportaran coberts.

### 4 Estimació de la generació de residus

L'avaluació del volum i el pes així com de les característiques dels residus que s'originaran durant l'obra es calculen en base a les taules facilitades per l'Institut de Tecnologia de Construcció de Catalunya ITEC, així com en base dels amidaments reals obtinguts en projecte respecte als enderrocs.

La classificació dels residus s'hauran de codificar segons el Catàleg Europeu de Residus (CER):

ENDERROCS I EXCAVACIONS		unitari		amidament	
		PES (KG)	VOLUM (M3)	PES (Tm)	VOLUM (M3)
200201 (troncs i soques)	No perillosos	2300	1,00	34,50	15,0
170101 (formigó)	Inerts	2400	1,00	2,93	1,22
<b>total=</b>				<b>37,43</b>	

També s'inclou un inventari del residus especials previstos generats a les activitats d'enderroc de l'obra existent així com els generats durant les activitats de nova construcció. S'inclouen les taules facilitades per l'Agència de Residus de Catalunya, on s'indiquen els residus especials considerats.

Finançat per:

**Taula 8. Inventari de residus Especials per a les activitats d'enderroc (enderroc, reparació o reforma)**

MODEL D'INVENTARI DE RESIDUS ESPECIALS PER A LES ACTIVITATS D'ENDERROC (enderroc, reparació o reforma)	codi CER	S'ha detectat?		Quantitat		
		Sí <input checked="" type="checkbox"/>	No <input checked="" type="checkbox"/>	T	m3	u.
<b>TERRES CONTAMINADES</b>						
- Terra i pedres que contenen substàncies perilloses (terres contaminades)	170503*	<input type="checkbox"/>	<input type="checkbox"/>			
<b>AMIANT<sup>5</sup></b>						
- Floatge amb amiant d'estructures metàl·liques	170605*	<input type="checkbox"/>	<input type="checkbox"/>			
- Proteccions individuals en l'eliminació d'amiant (filtres, granotes, caretes, etc.)	170605*	<input type="checkbox"/>	<input type="checkbox"/>			
- Calorifugat de canonades amb amiant	170605*	<input type="checkbox"/>	<input type="checkbox"/>			
- Plaques de fibrociment amb amiant	170605*	<input type="checkbox"/>	<input type="checkbox"/>			
- Canonades i baixants de fibrociment amb amiant	170605*	<input type="checkbox"/>	<input type="checkbox"/>			
- Dipòsits de fibrociment amb amiant	170605*	<input type="checkbox"/>	<input type="checkbox"/>			
- Envans pluvials de plaques de fibrociment amb amiant	170605*	<input type="checkbox"/>	<input type="checkbox"/>			
- Plaques de cel ras que contenen amiant	170605*	<input type="checkbox"/>	<input type="checkbox"/>			
- Paviments vinílics que contenen amiant	170605*	<input type="checkbox"/>	<input type="checkbox"/>			
TOTAL AMIANT						
<b>RESIDUS D'EQUIPS ELÈCTRICS I ELECTRÒNICS</b>						
- Equips d'aire condicionat o refrigeració amb CFCs o HCFCs	160211*	<input type="checkbox"/>	<input type="checkbox"/>			
<b>RESIDUS RECOLLITS DE MANERA SELECTIVA</b>						
- Tubs fluorescents i làmpades de vapor de mercuri defectuoses	200121*	<input type="checkbox"/>	<input type="checkbox"/>			
<b>ALTRES RESIDUS DE CONSTRUCCIÓ I DEMOLICIÓ</b>						
- Fusta tractada amb substàncies perilloses	170204*	<input type="checkbox"/>	<input type="checkbox"/>			
- Qualsevol element, material o envàs que pugui contenir substàncies perilloses (detergents, combustibles, pintures, vernissos, dissolvents, adhesius, aerosols, etc.).	(el codi CER dependrà del tipus de residu)	<input type="checkbox"/>	<input type="checkbox"/>			
- Residus de construcció i demolició que contenen PCB (per exemple, segellants que contenen PCB, revestiments de sols a partir de resines que contenen PCB, envidraments dobles que contenen PCB, condensadors que contenen PCB).	17 09 02*	<input type="checkbox"/>	<input type="checkbox"/>			
- Altres residus de construcció i demolició (inclosos els residus mesclats) que contenen substàncies perilloses	17 09 03*	<input type="checkbox"/>	<input type="checkbox"/>			
...						

<sup>5</sup> Els productes de l'amiant es classifiquen en dos grans grups, amiant no-friable, on les fibres es troben barrejades amb altres materials, habitualment ciment o cola (el principal producte és el fibrociment: plaques ondulades, panells, dipòsits, xemeneies, conductes d'aire, etc.) i amiant friable (amiant projectat, etc.). Les fibres d'amiant s'introdueixen en l'organisme per les vies respiratòries, per tant, el risc d'amiant es en funció de la quantitat de fibres que es troben en suspensió a l'aire. En cas de detectar elements susceptibles de contenir amiant caldrà demanar, amb suficient antelació els permisos pertinents a l'autoritat laboral competent i complir amb els requisits ambientals i de seguretat i salut exigits per la legislació vigent.

**Taula 9. Inventari de residus Especials per a les activitats de nova construcció (també inclou la part d'obra nova de les reparacions o reformes)**

MODEL D'INVENTARI DE RESIDUS ESPECIALS PER A LES ACTIVITATS DE NOVA CONSTRUCCIÓ (també inclou la part d'obra nova de les reparacions o reformes)	codi CER	S'utilitzen?	
		Sí <input checked="" type="checkbox"/>	No <input checked="" type="checkbox"/>
<b>RESIDUS D'ENVASOS; ABSORBENTS, DRAPS DE NETEJA; MATERIALS DE FILTRACIÓ I ROBA DE PROTECCIÓ</b>			
- Envasos que contenen substàncies perilloses o estan contaminades per elles	150101*	<input checked="" type="checkbox"/>	<input type="checkbox"/>
- Envasos que contenen substàncies perilloses o estan contaminades per elles (pintures, vernissos, dissolvents, adhesius, silicones, aerosols, etc.)	150101*	<input checked="" type="checkbox"/>	<input type="checkbox"/>
<b>RESIDUS DE LA FFDU I DEL DECAPATGE O L'ELIMINACIÓ DE PINTURA I VERNÍS</b>			
- Residus de decapat o eliminació de pintura i vernís que contenen dissolvents orgànics o altres substàncies perilloses	080117*	<input type="checkbox"/>	<input type="checkbox"/>
- Residus de decapants o desvernissants	080121*	<input type="checkbox"/>	<input type="checkbox"/>
- Residus de pintura i vernís que contenen dissolvents orgànics o altres substàncies perilloses	080111*	<input type="checkbox"/>	<input type="checkbox"/>
<b>RESIDUS DE LA FABRICACIÓ, FORMULACIÓ, DISTRIBUCIÓ I UTILITZACIÓ (FFDU) DE PRODUCTES QUÍMICS ORGÀNICS DE BASE</b>			
- Dissolvents	070103* / 070403*/070404*	<input type="checkbox"/>	<input type="checkbox"/>
<b>RESIDUS DE LA FFDU D'ADHESIUS I SEGELLANTS (INCLOENT ELS PRODUCTES D'IMPERMEABILITZACIÓ)</b>			
- Residus d'adhesius i segellants que contenen dissolvents orgànics o altres substàncies perilloses	080409*	<input type="checkbox"/>	<input type="checkbox"/>
<b>RESIDUS DE LA FFDU DE PLÀSTICS, CAUTXÚ SINTÈTIC I FIBRES ARTIFICIALS</b>			
- Residus que contenen silicones perilloses	070216*	<input type="checkbox"/>	<input type="checkbox"/>
<b>ALTRES RESIDUS DE CONSTRUCCIÓ I DEMOLICIÓ</b>			
- Restes de desencofrants	170903*	<input type="checkbox"/>	<input type="checkbox"/>
- Altres residus de construcció i demolició (inclosos els residus mesclats) que contenen substàncies perilloses (especificar)	170903*	<input type="checkbox"/>	<input type="checkbox"/>
- Altres residus de construcció i demolició (inclosos els residus mesclats) que contenen substàncies perilloses (especificar)	170903*	<input type="checkbox"/>	<input type="checkbox"/>
- Altres residus de construcció i demolició (inclosos els residus mesclats) que contenen substàncies perilloses (especificar)	170903*	<input type="checkbox"/>	<input type="checkbox"/>
<b>RESIDUS RECOLLITS DE MANERA SELECTIVA</b>			
- Tubs fluorescents i làmpades de vapor de mercuri defectuoses	200121*	<input type="checkbox"/>	<input type="checkbox"/>
...			

Finançat per:



## 5 Operacions de gestió de residus

Durant les obres, tal i com s'ha descrit anteriorment, es generaran una sèrie de residus que hauran de ser gestionats correctament, amb la finalitat de minimitzar qualsevol impacte sobre l'entorn.

Un cop determinada la quantitat i tipologia dels residus, es proposa un escenari de separació per fraccions dels residus per al posterior reciclatge o tractament per part d'un gestor autoritzat.

### Previsió d'operacions de reutilització a la mateixa obra o a emplaçaments externs

No hi ha previsió de reutilització dels RCDs a la mateixa obra o en emplaçaments externs, de manera que els residus seran transportats al gestor o centre de transferència autoritzat en cada fracció per al seu tractament o reciclatge.

### Previst per als residus no reutilitzables ni valoritzables a la pròpia obra

Els residus que no siguin reutilitzables ni valoritzables en la pròpia obra, es dipositaran en els contenidors que a tal fi s'hauran disposat en l'espai que es determini en el Pla. De la seva gestió s'encarregaran els gestors autoritzats que es descriuen en aquest apartat o bé d'altres inscrits en les bases de l'Agència de Residus de Catalunya, en funció de la seva perillositat i idoneïtat, que caldrà concretar en el Pla de Gestió de Residus.

En base a l'article 5.5 del RD 105/2008, se separaran les fraccions indicades quan de forma individualitzada per a cadascuna d'elles la quantitat prevista de residu per al total de l'obra superi unes determinades quantitats. En el següent quadre s'indiquen aquestes quantitats i les orientatives de projecte:

MATERIAL	RD	PROJECTE (t)
Formigó	80 t	2,93
Maons, teules, ceràmics	40 t	0
Metall	2 t	1
Fusta	1 t	1
Vidre	1 t	0
Plàstic	0,5 t	1,5
Paper i cartró	0,5 t	0,5

Tenint en compte aquests valors, es farà una separació en origen mínima entre els residus Inerts, els No Especials barrejats i els Especials.

Els residus es dipositaran directament en el contenidor corresponent sense comptar amb zones intermèdies de deposició. Els contenidors a emprar seran homologats per l'autoritat competent i tindran dimensions suficients.

Els residus potencialment perillosos (Especials) se separaran i guardaran en un contenidor segur i en una zona reservada, que romangui tancada quan no la utilitzem i degudament aixoplugada.









Aquesta zona estarà situada sobre una zona asfaltada que serveixi com a impermeabilització per a impedir l'abocament de materials perillosos al sòl.

Els recipients on es dipositen els materials perillosos (Especials) han d'estar etiquetats amb claredat i tancats perfectament. Igualment, han de ser protegits de la calor excessiva o del foc, ja que contenen productes fàcilment inflamables.

Els contenidors i les zones on emmagatzemarem els residus han d'estar clarament indicats i situats en un lloc on es faciliti la seva deposició i transport, segons l'indicat en la taula adjunta.

En els plànols adjunts s'indicaran dues zones de treball:

- Zona d'emmagatzematge de material i contenidors dels diferents RCDs (Inerts i No Especials barrejats).
- Zona d'emmagatzematge de residus i productes tòxics perillosos.

Senyalització dels contenidors	Els contenidors s'hauran de senyalitzar en funció del tipus de residu que continguin, d'acord amb la separació selectiva prevista.				
 <b>Inerts</b>	Residus admesos: ceràmica, formigó, pedres, etc. CODIS CER: 170107, 170504, ... (codis admesos en els dipòsits de terres i runes)				
 <b>No Especials barrejats</b>	Residus admesos: fusta, metall, plàstic, paper i cartró, cartró-guix, etc. CODIS CER: 170201, 170407, 150101, 170203, 170401, ... (codis admesos en dipòsits de residus No Especials). Aquest símbol identifica als residus No Especials barrejats, no obstant, en cas d'optar per una separació selectiva més exigent, caldria un cartell específic per a cada tipus de residu:				
	fusta	ferralla	paper i cartró	plàstic	cables elèctrics
					
 <b>Especials</b>	CODIS CER: (els codis dependran dels tipus de residus). Aquest símbol identifica als residus Especials de manera genèrica i pot servir per senyalitzar la zona d'aplec habilitada pels residus Especials, no obstant, a l'hora d'emmagatzemar-los cal tenir en compte els símbols de perillositat que identifiquen a cadascun i senyalitzar els bidons o contenidors d'acord amb la legislació de residus Especials.				

A l'estudi de gestió de RCD es proposen els següents gestors:

Residus Inerts, no especials i especials:

Finançat per:



Plan de recuperación, Transformación y Resiliencia – Financiado por la Unión Europea – Next Generation EU

**Residus inerts**

Deposició controlada de residus industrials inerts i no especials	
Contenedores Reus, S.A. (CORSA)	
Codi de gestor	E-42.91
Operacions autoritzades	T11- Deposició de residus inerts T12- Deposició de residus no especials
Adreça física	Camí del Mas del Blasi, Pda. Mas Calvó S/N 43206 Reus
Adreça correspondència	Camí del Mas del Blasi, Pda. Mas Calvó S/N 43206 Reus
Telèfon	977 771734
E-mail	corsa@cespa.es

**Runes, terres i altres residus de la construcció**

Dipòsit controlat de Tarragona (La Budallera)	
Control de Runes, S.A.	
Codi de gestor	
Tipus de residu gestionat:	Runes
Adreça física	Ctra. Camp Nàstic 43005 Tarragona
Adreça correspondència	Carrer Jaume I, 29 2A 43005 Tarragona
Telèfon	977 213901
E-mail	

**Restes vegetals**

Serveis Comarcals Mediambientals, S.A. (SECOMSA)	
Codi de gestor	E-505.98
Operacions autoritzades	V83- Compostatge
Adreça física	Finca de Mas d'en Duran 43772 Botarell
Adreça de correspondència	Carrer Doctor Ferran, 8 43202 Reus
Telèfon	977 262168
E-mail	

**Paper, cartró, plàstics, tèxtils, vidre, fustes i metalls**

Josep Tardiu Grau	
Codi de gestor	E-751.01
Operacions autoritzades	V11- Reciclatge de paper i cartró V12- Reciclatge de plàstics V14- Reciclatge de vidre V15- Reciclatge i reutilització de fustes

	V41- Reciclatge i recuperació de metalls o compostos metàl·lics V45- Recuperació de cables
Adreça física	Partida Matet, 422 43200 Reus
Adreça de correspondència	Partida Matet, 422 43200 Reus
Telèfon	977 315010
E-mail	

Papeles Allende, S.L.	
Codi de gestor	E-57.93
Operacions autoritzades	T62- Gestió per un centre de recollida i transferència V11- Reciclatge de paper i cartró V12- Reciclatge de plàstics V14- Reciclatge de vidre V15- Reciclatge i reutilització de fustes V41- Reciclatge i recuperació de metalls o compostos metàl·lics
Adreça física	Ctra. TV-7223 km 1.1 43141 Vilallonga del Camp
Adreça de correspondència	Pol. Industrial Zona Franca C/ D 57-59 08040 Barcelona
Telèfon	977 842235
E-mail	barcelona@allende.es

Recuperación de materiales sólidos, S.L. (REMASOL)	
Codi de gestor	E-416.97
Operacions autoritzades	V11- Reciclatge de paper i cartró V12- Reciclatge de plàstics V14- Reciclatge de vidre V15- Reciclatge i reutilització de fustes
Adreça física	Ctra. La Riba – Vilaverd S/N 43490 Vilaverd
Adreça de correspondència	Ctra. La Riba – Vilaverd S/N 43490 Vilaverd
Telèfon	977 876338
E-mail	remasol@teletel.es

Hierros y desguaces, S.A.	
Codi de gestor	E-406.97
Operacions autoritzades	V11- Reciclatge de paper i cartró V12- Reciclatge de plàstics V14- Reciclatge de vidre V41- Reciclatge i recuperació de metalls o compostos

**Finançat per:**

	metàl·lics V55- Reciclatge i recuperació de vehicles fora d'ús
Adreça física	Ctra. De Reus a Montblanc km 4 43470 La Selva del Camp
Adreça de correspondència	Apartat de Correus 1 43200 Reus
Telèfon	977 844207
E-mail	

#### Residus especials

GRIÑÓ ECOLÒGIC, SA	
Codi de gestor	E-1042.08
Operacions autoritzades	T62 Gestió per un Centre de Recollida i Transferència V11 Reciclatge de paper i cartó V14 Reciclatge de vidre V15 Reciclatge i reutilització de fustes V41 Recicl.i recup.de metalls o compostos metàl·lics V71 Utilització en la construcció V99 Altres
Adreça física	POL. IND. 18 - PARCEL·LES 17 I 18 43120 CONSTANTÍ
Adreça de correspondència	AP.COR. APARTAT DE CORREUS 172 43080 TARRAGONA
Telèfon	977750748
E-mail	grinyo@grinyo.com

Atlas Gestión Medioambiental, S.A.	
Codi de gestor	E-01.89
Operacions autoritzades	T13- Dipòsit de residus especial
Adreça física	Can Palà S/N 08719 Castellolí (Barcelona)
Adreça de correspondència	Can Palà S/N 08719 Castellolí (Barcelona)
Telèfon	938047131
E-mail	m.ambiente@comsa.com

#### Processos administratius i de gestió

Es subministrarà informació suficient al personal d'obra i a les empreses subcontractades per tal que coneguin l'existència i l'abast del Pla de Gestió de Residus, i s'establiran contractes amb elles per tal d'assegurar-ne el compliment.

Les tasques especials relacionades amb la gestió dels residus es duran a terme per part de personal d'obra degudament seleccionat i informat.

Es programarà el seguiment de la gestió i producció dels residus mitjançant documentació generada en la pròpia obra. Aquesta documentació vindrà determinada per la legislació vigent autonòmica. Caldrà descriure en un formulari els residus emmagatzemats i el seu transport, per a controlar-ne el moviment des del lloc on han estat generats fins a la seva destinació final. Hi haurà de figurar, almenys la identificació del posseïdor i del productor, obra de procedència, número de llicència de l'obra, quantitat de residu en T ó m3, tipus de residu amb el codi CER i identificació del gestor de les operacions de destí.

S'haurà de comprovar que els residus han estat gestionats tal com es preveu en aquest Estudi i com s'especificarà en el Pla i que del procés se n'han ocupat entitats autoritzades per les entitats competents de cada comunitat autònoma mitjançant documentació que ho acrediti.

El seguiment es realitzarà documentalment i visual tal i com indiquen les normes del Catàleg de Residus de Catalunya. Documentalment es comprovarà mitjançant:

- Fitxa d'acceptació (FA): Acord normalitzat que, per a cada tipus de residu, s'ha de subscriure entre el productor o posseïdor del mateix i l'empresa gestora escollida.
- Full de seguiment (FS): Document que ha d'acompanyar cada transport individual de residus al llarg del seu recorregut.
- Full de seguiment itinerant (FI): Document de transport de residus que permet la recollida amb un mateix vehicle i de forma itinerant de fins a un màxim de vint productors o posseïdors de residus.
- Fitxa de destinació: Document normalitzat que te que subscriure el productor o posseïdor d'un residu i el destinatari d'aquest i que te com objecte el reconeixement de l'aptitud del residu per a ser aplicat a un determinat sòl, per ús agrícola o en profit de l'ecologia.
- Justificant de recepció (JRR): Albarà que lliura el gestor de residus a la recepció del residu, al productor o posseïdor del residu.

#### 6 Plec de Prescripcions Tècniques

##### Amb caràcter General:

Gestió de residus de construcció i demolició Gestió de residus segons RD 105/2008 i Decrets 201/2004 i 89/2010, realitzant-se la seva identificació d'acord a la Llista Europea de Residus publicada per Ordre MAM/304/2002 de 8 de Febrer o les seves modificacions posteriors.

La segregació, tractament i gestió de residus es realitzarà mitjançant el tractament corresponent per part d'empreses homologades mitjançant contenidors o sacs industrials que compliran les especificacions que estableix la normativa.

##### Certificació dels mitjans emprats:

És obligació del contractista proporcionar a la Direcció Facultativa de l'obra i a la Propietat els certificats dels contenidors emprats així com els punts de disposició final, ambdós emesos per entitats autoritzades i homologades per la Generalitat de Catalunya.

#### Finançat per:



### Neteja de les obres:

És obligació del Contractista mantenir netes les obres i els seus voltants tant de deixalles com de materials sobrants, retirar les instal·lacions provisionals que no siguin necessàries, així com executar totes les feines i adoptar les mesures que siguin apropiades per a que l'obra presenti un bon aspecte.

### Amb caràcter Particular:

El dipòsit temporal de les deixalles es realitzarà, o bé en sacs industrials iguals o inferiors a 1m<sup>3</sup>, o bé en contenidors metàl·lics específics d'acord amb la ubicació i condicionat que estableixin les ordenances municipals. Aquests aplecs, també hauran d'estar en llocs degudament senyalitzats i segregats de la resta de residus.

El dipòsit temporal per a RCDs valoritzables (fustes, plàstics, metalls, ferralla...) que es realitzi en contenidors o aplecs, s'haurà de senyalitzar i segregar de la resta de residus d'una manera adequada.

Els contenidors hauran d'estar pintats en colors que destaquin la seva visibilitat, especialment durant la nit, i comptar amb una banda de material reflectant de al menys 15cm al llarg de tot el seu perímetre.

En els mateixos haurà figurar la següent informació: Raó social, CIF, telèfon del titular del contenidor / envàs i el número d'inscripció en el registre de transportistes de residus.

Aquesta informació també haurà de quedar reflectida en els sacs industrials i altres medis de contenció i emmagatzematge de residus.

El responsable de l'obra a la que presta servei el contenidor adoptarà les mesures necessàries per a evitar el dipòsit de residus aliens a la mateixa. Els comptadors romandran tancats, o coberts al menys, fora de l'horari de treball, per a evitar el dipòsit de residus aliens a l'obra a la que presten servei.

A l'equip d'obra s'hauran d'establir els medis humans, tècnics i procediments per a la separació de cada tipus de RCD.

S'atendran els criteris municipals establerts (ordenances, condicions de llicència d'obres...), especialment si obliguen a la separació en origen de determinades matèries objecte de reciclatge o deposició.

En aquest últim cas s'haurà d'assegurar per part del contractista realitzar una avaluació econòmica de les condicions en les que és viable aquesta operació, tant per les possibilitats reals d'executar-la com per disposar de plantes de reciclatge o gestores de RCDs adequats.

La Direcció d'Obra serà la responsable de prendre la última decisió i de la seva justificació davant les autoritats locals o autonòmiques pertinents.

S'haurà d'assegurar en la contractació de la gestió dels RCDs que el destí final (planta de reciclatge, abocador, cantera, incineradora...) són centres amb l'autorització autonòmica de la Conselleria de Medi Ambient, així mateix s'haurà de contractar només transportistes o gestors autoritzats per aquesta Conselleria i inscrits en el registre pertinent.

Es portarà a terme un control documental en el que quedaran reflectits els avals de retirada i entrega final de cada transport de residus.

La gestió tant documental com operativa dels residus perillosos que es trobin en una obra d'enderroc o de nova planta es regiran conforme a la legislació nacional i autonòmica vigent i als requisits de les ordenances municipals.

Tanmateix els residus de caràcter urbà generats en les obres (restes de menjar, envasos...) seran gestionats d'acord amb els preceptes marcats per la legislació i autoritat municipal corresponent.

Les restes de rentat de canaletes / cubes de formigó seran tractades com deixalles.

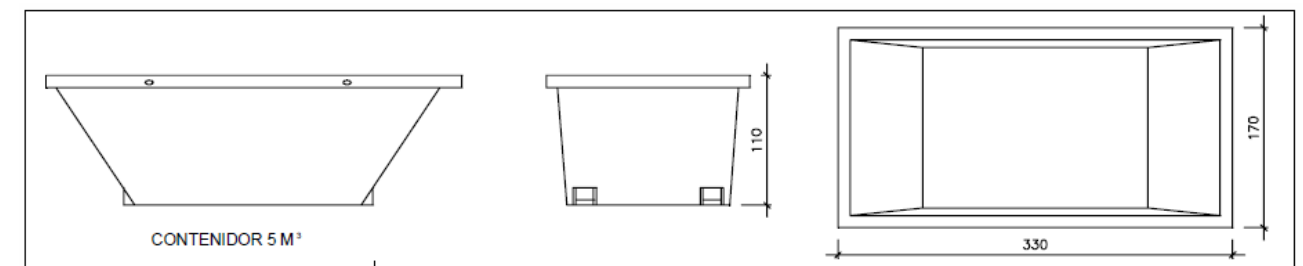
S'evitarà en tot moment la contaminació amb productes tòxics o perillosos dels plàstics i restes de fusta per a la seva adequada segregació, així com la contaminació dels aplecs o contenidors de deixalles amb components perillosos.

Les terres superficials que puguin tenir un ús posterior per a jardineria o recuperació dels sòls degradats serà retirada i emmagatzemada durant el menor temps possible en pavellons d'alçada no superior a 2 metres. S'evitarà la humitat excessiva, la manipulació i la contaminació amb altres materials.

## 7 Documentació gràfica

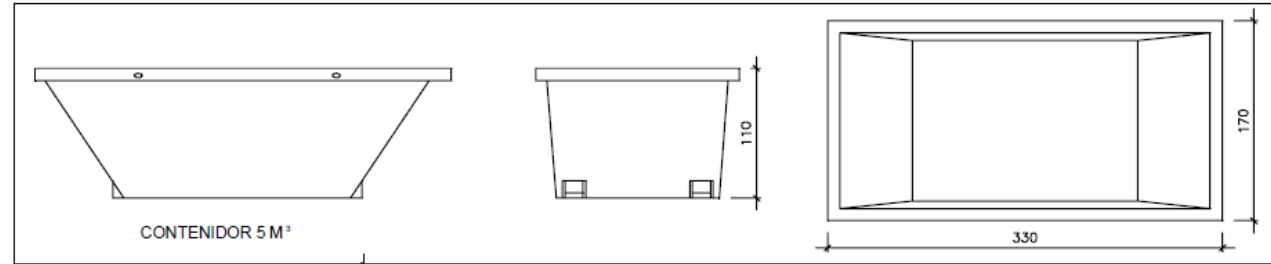
A continuació es fa una descripció gràfica orientativa dels elements i ubicació d'aquests a tenir en compte en la gestió dels residus. El pla de gestió de RCD haurà de desenvolupar la proposta presentada.

### CONTENIDOR RESIDUS INERTS

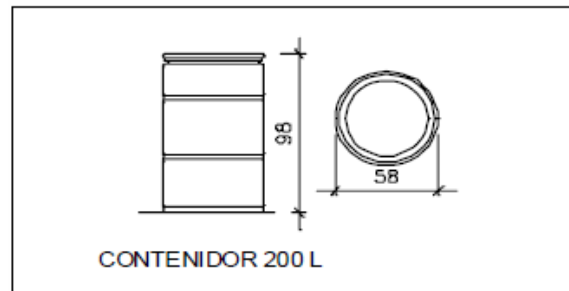


### Finançat per:

## CONTENIDOR RESIDUS NO ESPECIALS



## CONTENIDOR RESIDUS ESPECIALS



## 8 Pressupost

En els preus dels enderroc i transports de terres que figuren en aquest projecte, s'ha inclòs el valor dels corresponents canons d'abocador pel seu transport i gestió.

Finançat per:



Plan de recuperación, Transformación y Resiliencia – Financiado por la Unión Europea – Next Generation EU

Finançat per:



Plan de recuperación, Transformación y Resiliencia – Financiado por la Unión Europea – Next Generation EU

## PLA DE CONTROL DE QUALITAT

El present document és el Pla d'Assaigs per a les obres del PROJECTE D'APARCAMENT DISSUASORI AVINGUDA POMPEU FABRA. SALOU, i està basat en la normativa vigent:

- Recomanacions per al control de qualitat en les obres de carreteres PG3/1975 "Orden circular 10/02, modificada por O.C. 10bis/02"
- Normativa de formigó estructural EHE
- Normes tecnològiques corresponents de cada unitat d'obra

Amb la finalitat de mantenir i assegurar la qualitat de totes les unitats d'obra, tal i com s'indica en el Plec de Condicions, prescripcions generals i condicions que han de complir els materials, per a l'execució de les obres de moviment de terres, conduccions i drenatges, obres de fàbrica, ferms flexibles, ferms rígids, obres de senyalització, jardineria i canalitzacions de diversos serveis.

Per tal d'aconseguir els objectius marcats, es proposen els assaigs següents:

- **Sols: Assaig de identificació i classificació**  
Anàlisi granulomètric, segons NTL-104/91  
Límits d'Atterberg, segons NTL-105 i 106/91  
Matèria orgànica, segons NTL-118/91  
Assaig Próctor Normal, segons NTL-107/91  
Assaig C.B.R. a laboratori (tres punts), sense incloure assaig de próctor, NTL-111/87  
Assaig Próctor Modificat  
Determinació de la densitat i humitat "in situ", per mètodes nuclears, ASTM D 3017/78  
Assaig de càrrega amb placa de diàmetre 60 cm, segons DIN-18134, ZTVE-STB-65
- **Capess granulars**  
Equivalent d'arena, segons NTL-113/87  
Coeficient de neteja, segons NTL-172/86  
Assaig de desgast de Los Angeles, segons NTL-149/91  
Cares de fractura, segons NTL-358/00  
Índex d'angulositat, segons NTL-354/91
- **Canonades**  
Resistència a compressió, segons UNE 50086-1  
Assaig de tracció, amb determinació de l'esforç màxim (punt de fluència o de ruptura), segons UNE 53112-88. Sèrie de tres provetes.
- **Control de formigó fresc**  
Toma de formigó fresc, inclòs la mesura de l'assentament amb con d'Abrams
- **Elements prefabricats**  
Dimensions, gruix i rectitud dels elements prefabricats

- **Aglomerat asfàltic**  
Tomes de mostres de material bituminós, segons NTL-1  
Contingut de lligant, segons NTL-164/90  
Anàlisi granulomètric dels àrids extrets, segons NTL-165/90  
Assaig Marshall, fabricant tres provetes, segons NTL-159/86 i NTL-161/84 amb la determinació de la densitat aparent, estabilitat i fluència.  
Proveta de mescla bituminosa de diàmetre 100 mm i determinació de la densitat i gruix, tall de separació de capes i replè de forats, segons NTL.
- **Vorades prefabricades de formigó i de pedra granítica**  
Característiques geomètriques i aspecte, UNE 127025  
Resistència a compressió sobre proveta.  
Resistència a desgast, UNE 127005/90.
- **Rajoles de formigó, us exterior**  
Forma i dimensions, segons UNE 127001/91  
Absorció d'aigua, segons UNE 127005/90
- **Jardineria**  
Determinació de la conductivitat a 25°C  
Determinació del contingut de carbonats, fòsfor, nitrogen, potassi, sals solubles pH  
Contingut de matèria orgànica, segons NTL-118

Tots aquests assaigs i proves es sistematitzen i quantifiquen en el quadre següent:

UNITAT	ASSAIG	FREQÜÈNCIA	NORMA	RESULTAT	NÚM.
<b>Excavació - Terreny natural</b>	Densitat	600 m <sup>2</sup>	NTL-109	≥ 95 % PM	2
	Proctor modificat	10.000 m <sup>2</sup>	NTL-108	-	1
<b>Terraplè – Sol adequat</b>	Granulometria	8.000 m <sup>3</sup>	NTL-104	≤ 8 cm	1
	Límits d'Atterberg	5.000 m <sup>3</sup>	NTL-106	LL<30 IP>10	1
	Proctor modificat	5.000 m <sup>3</sup>	NTL-108	≤ 1'75	1
	Matèria orgànica	5.000 m <sup>3</sup>	NTL-117	Exempt	1
	C.B.R.	10.000 m <sup>3</sup>	NTL-111	≥ 10	1
	Densitat "in situ"	250 m <sup>3</sup>	NTL-109	≥ 100 % PN	10
<b>Reblert de rases amb terra</b>	Proctor Normal	4.000 m <sup>3</sup>	NTL-107	≥ 1'45	1
	Densitat "in situ"	200 m <sup>3</sup>	NTL-109	≥ 95 % PM	1
<b>Subbase tot-u artificial</b>	Granulometria	4.000 m <sup>3</sup>	NTL-104	≤ 5 cm	-
	Límits d'Atterberg	4.000 m <sup>3</sup>	NTL-106	No plàstic	-
	Equivalent d'arena	4.000 m <sup>3</sup>	NTL-113	≥ 25	-
	Desgast Los Angeles	8.000 m <sup>3</sup>	NTL-149	< 50	-
	Proctor Modificar	8.000 m <sup>3</sup>	NTL-108	-	-
	Densitat "in situ"	200 m <sup>3</sup>	NTL-109	≥ 95 % PM	-
<b>Base tot-u artificial</b>	Granulometria	4.000 m <sup>3</sup>	NTL-104	≤ 5 cm	1
	Límits d'Atterberg	4.000 m <sup>3</sup>	NTL-106	No plàstic	1
	Equivalent d'arena	4.000 m <sup>3</sup>	NTL-113	≥ 30	1

Finançat per:

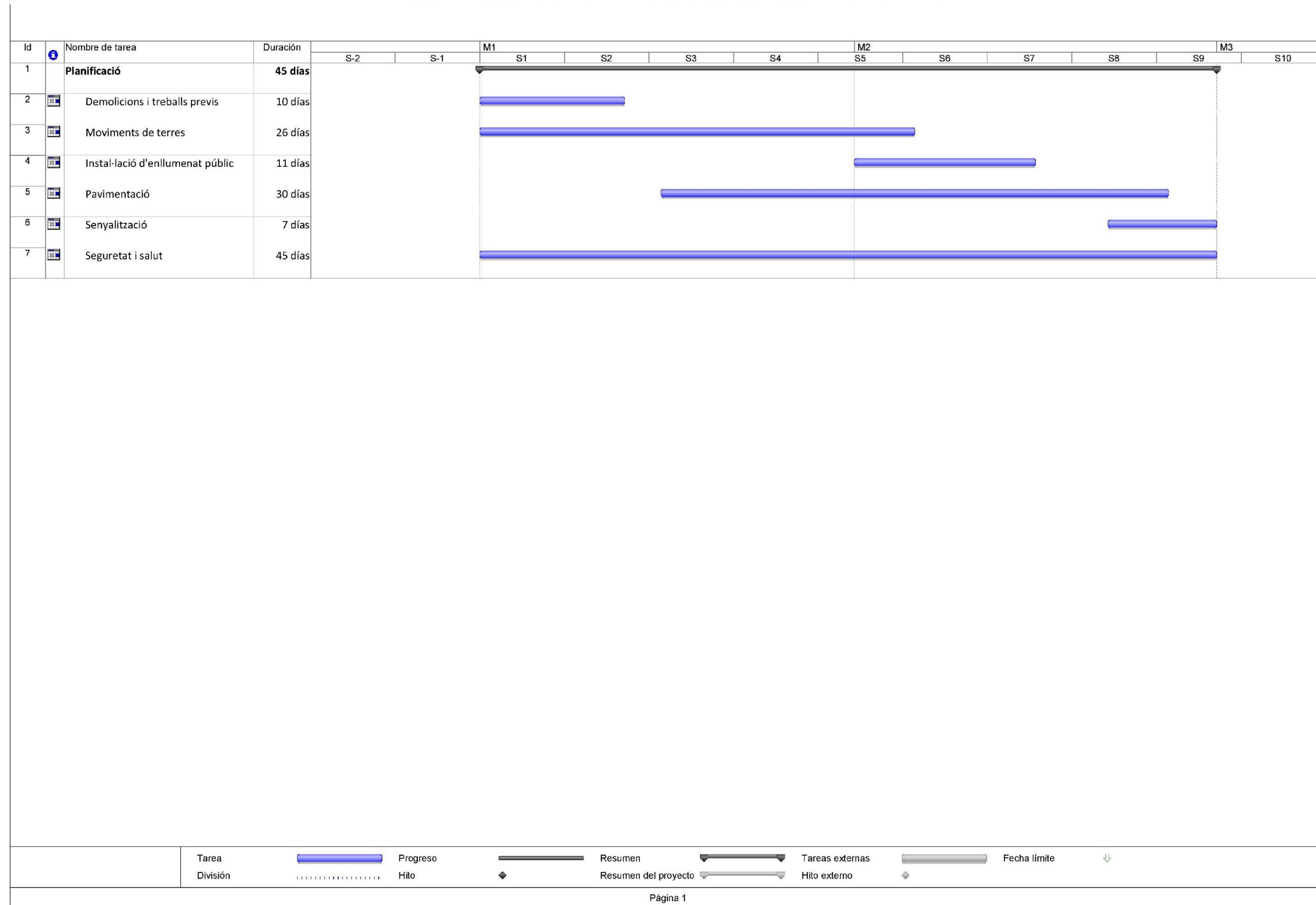
	Desgast Los Angeles	8.000 m <sup>3</sup>	NTL-149	< 50	1
	Cares de fractura	8.000 m <sup>3</sup>	NTL-358	> 50 %	1
	Proctor Modificar	8.000 m <sup>3</sup>	NTL-108	-	1
	Densitat "in situ"	200 m <sup>3</sup>	NTL-109	100 % PM	3
<b>Reblert rases amb sorra</b>	Granulometria	500 m <sup>3</sup>	NTL-104	≤ 5 mm	1
	Límits d'Atterberg	500 m <sup>3</sup>	NTL-106	IP < 5	1
	Equivalent d'arena	500 m <sup>3</sup>	NTL-113	≥ 70	1
	Contingut de sulfats	500 m <sup>3</sup>	NTL-120	< 1'2 %	1
<b>Vorades de formigó</b>	Resistència a flexió	500 m	UNE-127025/99	> 5'5 N/mm <sup>2</sup>	-
	Resistència a compressió	500 m	UNE-83302	> 350 Kg/cm <sup>2</sup>	-
	Determinació de l'absorció	500 m	UNE-127025/99		-
	Resistència al desgast	500 m	UNE-127025/99		-
<b>Rajoles</b>	Dimensions	2.000 m <sup>2</sup>	-	PPTP	-
	Absorció d'aigua	2.000 m <sup>2</sup>	UNE-127002	PG-3	-
	Resistència a la gelada	2.000 m <sup>2</sup>	UNE-127004	Inert	-
	Resistència al desgast	2.000 m <sup>2</sup>	UNE-7015	PG-3	-
	Resistència a la flexió	2.000 m <sup>2</sup>	UNE-7034	PG-3	-
<b>Tubs de polietilè</b>	Comprovació geomètrica	3.000 m	UNE-53131	PPTP	-
	Resistència a tracció	6.000 m	UNE-53133	≥ 100 kg/cm <sup>2</sup>	-
	Allargament a ruptura	6.000 m	UNE-53133	≥ 350 %	-
<b>Tubs, sanejament</b>	Comprovació geomètrica	3.000 m	UNE-53131	PPTP	-
	Resistència a tracció	3.000 m	UNE-53112	>500 Kg/cm <sup>2</sup>	-
	Allargament ruptura	3.000 m	UNE-53112	≥ 80 %	-
	Resistència a flexió trans.	3.000 m	UNE-53323	Plec MOPU	-
<b>Formigó HM-20</b>	Resistència a compressió	80 m <sup>3</sup>	UNE-83304	EHE	-
<b>Formigó HA-25</b>	Resistència a compressió	50 m <sup>3</sup>	UNE-83304	EHE	-
<b>Formigó HA-30</b>	Resistència a compressió	30 m <sup>3</sup>	UNE-83304	EHE	5
<b>Acer per armar</b>	Característiques	100 tn	UNE-36088	-	-

	geomètriques				
	Doblegat-desdoblegat	100 tn	UNE-36088	No esquerdes	-
	Límit elàstic	100 tn	UNE-7262	4'5 o 5'1 t/cm <sup>2</sup>	-
<b>Acer en perfils laminats</b>	Tracció	100 tn	UNE-7262	PG-3	-
	Resistència	100 tn	UNE-3640	PG-3	-
	Duresa Brinell	100 tn	UNE-7290	PG-3	-
	Anàlisi químic	100 tn	UNE-36009	PG-3	-
<b>Mescles bituminoses</b>	Granulometria mescla	500 tn	NTL-150	PG-3	2
	Granulometria àrids	500 tn	NTL-165	PG-3	2
	Equivalent d'arena	500 tn	NTL-113	PG-3	2
	Contingut de betum	500 tn	NTL-164	PG-3	2
	Marshall	500 tn	NTL-159	PG-3	2
	Densitat "in situ"	250 tn	NTL-168	≥ 97 %	3

Finançat per:

Finançat per:





Finançat per:



Plan de recuperación, Transformación y Resiliencia – Financiado por la Unión Europea – Next Generation EU



**Annex núm. 7**  
**JUSTIFICACIÓ DE PREUS**

Finançat per:



Plan de recuperación, Transformación y Resiliencia – Financiado por la Unión Europea – Next Generation EU

**JUSTIFICACIÓ DE PREUS**

Pàg.: 1

## MA D'OBRA

CODI	UA	DESCRIPCIÓ	PREU
A0121000	h	Oficial 1a	21,37000 €
A0122000	h	Oficial 1a paleta	22,44000 €
A012H000	h	Oficial 1a electricista	27,01000 €
A012M000	h	Oficial 1a muntador	23,19000 €
A012N000	h	Oficial 1a d'obra pública	26,13000 €
A012P000	h	Oficial 1a jardiner	30,39000 €
A012PP00	h	Oficial 1a jardiner especialista en arboricultura	39,08000 €
A013H000	h	Ajudant electricista	23,28000 €
A013M000	h	Ajudant muntador	20,04000 €
A013P000	h	Ajudant jardiner	28,32000 €
A0140000	h	Manobre	21,77000 €
A0150000	h	Manobre especialista	22,57000 €

**JUSTIFICACIÓ DE PREUS**

Pàg.: 2

## MAQUINÀRIA

CODI	UA	DESCRIPCIÓ	PREU
C1101200	h	Compressor amb dos martells pneumàtics	16,98000 €
C1102341	h	Pala excavadora giratoria sobre pneumàtics de 15 a 20 t, amb martell trencador	109,90000 €
C1105A00	h	Retroexcavadora amb martell trencador	68,31000 €
C1311440	h	Pala carregadora sobre pneumàtics de 15 a 20 t	100,93000 €
C1312340	h	Pala excavadora giratoria sobre pneumàtics de 15 a 20 t	96,52000 €
C1313330	h	Retroexcavadora sobre pneumàtics de 8 a 10 t	57,98000 €
C1315020	h	Retroexcavadora mitjana	60,38000 €
C1331100	h	Motoanivelladora petita	66,70000 €
C13350C0	h	Corró vibratori autopropulsat, de 12 a 14 t	78,73000 €
C133A030	h	Picó vibrant dúplex de 1300 kg	12,19000 €
C133A0K0	h	Picó vibrant amb placa de 60 cm	8,61000 €
C1501800	h	Camió per a transport de 12 t	37,34000 €
C1501900	h	Camió per a transport de 20 t	48,25000 €
C1502E00	h	Camió cisterna de 8 m3	48,40000 €
C1503000	h	Camió grua	51,73000 €
C1503500	h	Camió grua de 5 t	54,46000 €
C1504R00	h	Camió cistella de 10 m d'alçària com a màxim	44,26000 €
C1504S00	h	Camió cistella de 10 a 19 m d'alçària	57,98000 €
C150MC30	h	Lloguer de plataforma autopropulsada amb cistella sobre braç articulat per a una alçària de treball de 16 m , sense operari	15,74000 €
C1702D00	h	Camió cisterna per a reg asfàltic	32,04000 €
C1709B00	h	Estenedora per a paviments de mescla bituminosa	62,60000 €
C170D0A0	h	Corró vibratori per a formigons i betums autopropulsat pneumàtic	71,76000 €
C170H000	h	Màquina tallajunts amb disc de diamant per a paviment	9,99000 €
C1B02A00	h	Màquina per a pintar bandes de vial, autopropulsada	39,60000 €
C1B02B00	h	Màquina per a pintar bandes de vial, d'accionament manual	28,85000 €
C2003000	h	Remolinador mecànic	5,46000 €
C2005000	h	Regle vibratori	5,02000 €
CR11B700	h	Tractor de 73,5 kW (100 CV) de potència, amb braç desbrossador	50,35000 €
CRE21100	h	Tisores pneumàtiques, amb part proporcional de compressor	4,50000 €
CRE23000	h	Motoserra	3,58000 €

**JUSTIFICACIÓ DE PREUS**

Pàg.: 3

## MATERIALS

CODI	UA	DESCRIPCIÓ	PREU
B00007PP	u	Grapa de connexió de la presa de terra	1,35000 €
B0111000	m3	Aigua	1,90000 €
B013U011	l	Detergent àcid sense fosfats, per a neteja de superfícies pètries, superfícies ceràmiques i estructures de formigó.	6,66000 €
B013U012	kg	Solució d'aigua i amoníac al 20% per a la neutralització de detergents àcids.	4,56000 €
B0311500	t	Sorra de pedrera de pedra calcària, de 0 a 3,5 mm	18,12000 €
B0372000	m3	Tot-u artificial	18,17000 €
B03D5000	m3	Terra adequada	6,30000 €
B0552460	kg	Emulsió bituminosa catiónica amb un 50% de betum asfàltic, per a reg d'imprimació tipus C50BF4 IMP amb un contingut de fluidificant >3%, segons UNE-EN 13808	0,27000 €
B0641080	m3	Formigó HM-20/P/20/I de consistència plàstica, grandària màxima del granulat 20 mm, amb >= 200 kg/m3 de ciment, apte per a classe d'exposició I	78,44000 €
B064500B	m3	Formigó HM-20/B/40/I de consistència tova, grandària màxima del granulat 40 mm, amb >= 200 kg/m3 de ciment, apte per a classe d'exposició I	66,11000 €
B064500C	m3	Formigó HM-20/P/40/I de consistència plàstica, grandària màxima del granulat 40 mm, amb >= 200 kg/m3 de ciment, apte per a classe d'exposició I	62,92000 €
B06NN14C	m3	Formigó d'ús no estructural de resistència a compressió 15 N/mm2, consistència plàstica i grandària màxima del granulat 40 mm, HNE-15/P/40	65,07000 €
B06QC36A	m3	Formigó amb fibres HAF-30/A-2,5-2/F/12-60/I+E, grandària màxima del granulat 12 mm, amb >= 300 kg/m3 de ciment i entre 20 i 25 kg/m3 de fibres d'acer conformades als extrems, apte per a classe d'exposició I+E	98,11000 €
B0710150	t	Morter per a ram de paleta, classe M 5 (5 N/mm2), en sacs, de designació (G) segons norma UNE-EN 998-2	33,31000 €
B0710250	t	Morter per a ram de paleta, classe M 5 (5 N/mm2), a granel, de designació (G) segons norma UNE-EN 998-2	34,48000 €
B1400010	u	Conjunt d'elements de protecció personal de qualitat adequada a les prestacions, amb reposició de totes aquelles peces que per motiu de treball tinguin un ràpid deteriorament, independentment de la durada de l'obra, sent reforçades quan hagin sofert algun tipus de desperfecte. Tots els elements compliran les normes tècniques vigents	115,32000 €
B1500010	u	Conjunt d'elements de protecció col·lectiva en els recorreguts dels vehicles per senyalitzar rases i qualsevol tipus d'obstacle del terreny, així com la protecció de les xarxes de serveis existents, durant el termini de l'obra. Inclòs reposició	138,47000 €
B2RA71H1	t	Deposició controlada a dipòsit autoritzat, amb cànon sobre la deposició controlada dels residus de la construcció inclòs, segons la LLEI 8/2008, de residus, procedents de construcció o demolició.	9,47000 €
B2RA7LPO	m3	Canon d'abocador terres	4,20000 €
B2RA9SB0	t	Deposició controlada a planta de compostage de residus vegetals nets no especials amb una densitat 0,5 t/m3, procedents de poda o sega, amb codi 200201 segons la Llista Europea de Residus (ORDEN MAM/304/2002)	51,26000 €
B2RA9TD0	t	Deposició controlada a planta de compostage de residus de tronc i soques no perillosos amb una densitat 0,9 t/m3, procedents de poda o sega, amb codi 200201 segons la Llista Europea de Residus (ORDEN MAM/304/2002)	81,38000 €
B6AA0020	m	Amortització de tanca metàl·lica d'obra, simple torsió inclòs suports i peça de formigó d'assentament	1,67000 €
B965A3C0	m	Vorada recta de formigó, doble capa, amb secció normalitzada per a vianants A3 de 20x8 cm segons UNE 127340, de classe climàtica B, classe resistent a l'abrasió H i classe resistent a flexió S (R-3,5 MPa) segons UNE-EN 1340	4,99000 €
B9811G6F	m	Peça de pedra natural per a rampa de gual de forma recta, de 60 cm d'amplària i 6 cm de gruix, de pedra granítica serrada mecànicament i flamejada	152,06000 €
B981PG6F	u	Capçal de gual de pedra granítica serrada mecànicament i flamejada de 60 x 40 cm, amb la cantonada en forma rectangular, d'1 peça	191,60000 €
B9H11151	t	Mescla bituminosa contínua en calent tipus AC 11 surf B 50/70 D, amb betum asfàltic de penetració, de granulometria densa per a capa de trànsit i granulat granític	71,65000 €

**JUSTIFICACIÓ DE PREUS**

Pàg.: 4

## MATERIALS

CODI	UA	DESCRIPCIÓ	PREU
BBA11100	kg	Pintura acrílica de color blanc, per a marques vials	2,03000 €
BBA1M100	kg	Microesferes de vidre per a marques vials retrorreflectants en sec	1,28000 €
BBM1110A	u	Placa triangular per a senyals de trànsit, d'alumini anoditzat, de 70 cm de costat, acabada amb pintura no reflectora	36,30000 €
BBM1260A	u	Placa circular per a senyals de trànsit, d'alumini anoditzat, de 60 cm de diàmetre, acabada amb pintura no reflectora	44,93000 €
BBM1ADAA	u	Placa informativa per a senyals de trànsit d'alumini anoditzat, de 23,6x35,6 cm, acabada amb pintura no reflectora	48,89000 €
BBMZ2611	m	Tub d'alumini extrusionat de 90 mm de diàmetre, per a suport de senyals de trànsit	25,88000 €
BDK21435	u	Pericó de registre de formigó prefabricat sense fons de 30x30x33 cm, per a instal·lacions de serveis	18,38000 €
BDKZH8B0	u	Bastiment quadrat i tapa quadrada de fosa dúctil per a pericó de serveis, recolzada, pas lliure de 350x350 mm i classe B125 segons norma UNE-EN 124	18,60000 €
BFWB2605	u	Accessori per a tubs de polietilè de densitat baixa, de 32 mm de diàmetre nominal exterior, de plàstic, per a connectar a pressió	2,82000 €
BFYB2605	u	Part proporcional d'elements de muntatge per a tubs de polietilè de densitat baixa, de 32 mm de diàmetre nominal exterior, connectat a pressió	0,07000 €
BG22TH10	m	Tub corbable corrugat de polietilè, de doble capa, llisa la interior i corrugada l'exterior, de 90 mm de diàmetre nominal, aïllant i no propagador de la flama, resistència a l'impacte de 20 J, resistència a compressió de 450 N, per a canalitzacions soterrades	1,60000 €
BG310005	m	Conductor de coure armat tipus RVFV 0,6/1 kV de secció 2x2,5 mm2	0,86000 €
BG31H550	m	Cable amb conductor de coure de 0,6/1 kV de tensió assignada, amb designació RVFV, tetrapolar, de secció 4 x 6 mm2, amb armadura de fleix d'acer i coberta del cable de PVC	1,81000 €
BG380900	m	Conductor de coure nu, unipolar de secció 1x35 mm2	1,86000 €
BG4243JH	u	Interruptor diferencial de la classe AC, gamma terciari, de 40 A d'intensitat nominal, tetrapolar (4P), de 0,3 A de sensibilitat, de desconnexió fix instantani, amb botó de test incorporat i indicador mecànic de defecte, construït segons les especificacions de la norma UNE-EN 61008-1, de 4 mòduls DIN de 18 mm d'amplària, per a muntar en perfil DIN	147,94000 €
BGD23120	u	Placa de connexió a terra d'acer quadrada (massissa), de 0,2 m2 de superfície i de 3 mm de gruix	37,82000 €
BGW42000	u	Part proporcional d'accessoris per a interruptors diferencials	0,43000 €
BGY38000	u	Part proporcional d'elements especials per a conductors de coure nus	0,14000 €
BGYD2000	u	Part proporcional d'elements especials per a plaques de connexió a terra	4,47000 €
BHM11F22	u	Columna cilíndrica de 220mm de diàmetre i 12m d'alçada, de planxa d'acer d'una peça S-235-JR galvanitzada en calent	1.980,00000 €
BHQ26L40	u	Lluminària LED Milan M 100W de Novatilu o equivalent	345,00000 €
BHWM1000	u	Part proporcional d'accessoris per a columnes	45,62000 €
BHWMU100	m	Banda de senyalització de material plàstic	0,13000 €
BQ44155P	u	Pilona fixa FLEXIBLE total negra, amb 1 reflector	37,82000 €
BQU10010	u	Lloguer mensual dels barracons per a oficina, vestuari, menjador i higiene, degudament acabats amb els elements essencials per al seu bon funcionament, així com les diferents connexions a les xarxes de serveis necessàries amb les seves proteccions i les revisions necessàries durant el termini de l'obra	652,47000 €
BQUA0020	u	Farmaciola amb reposició mensual del material durant el transcurs de l'obra, així com l'assessorament en seguretat i salut, i d'un servei mèdic d'empresa	38,21000 €



**JUSTIFICACIÓ DE PREUS**

Pàg.: 7

## PARTIDES D'OBRA

NÚM	CODI	UA	DESCRIPCIÓ	PREU
			COST DIRECTE	0,60558
			DESPESES INDIRECTES 6,00 %	0,03633
			<b>COST EXECUCIÓ MATERIAL</b>	<b>0,64191</b>

<b>P-6</b>	<b>F2214824</b>	m3	Excavació per a rebaix en roca de resistència a la compressió baixa (5 a 25 MPa), realitzada amb pala excavadora amb martell trencador i càrrega indirecta sobre camió	<b>Rend.: 1,000</b>	<b>18,61</b>	<b>€</b>
------------	-----------------	----	--	---------------------	--------------	----------

	Unitats	Preu	Parcial	Import
Maquinària				
C1102341	h	Pala excavadora giratoria sobre pneumàtics de 15 a 20 t, amb martell trencador	0,112 /R x 109,90000 =	12,30880
C1311440	h	Pala carregadora sobre pneumàtics de 15 a 20 t	0,052 /R x 100,93000 =	5,24836
	Subtotal:			17,55716
		COST DIRECTE		17,55716
		DESPESES INDIRECTES 6,00 %		1,05343
		<b>COST EXECUCIÓ MATERIAL</b>		<b>18,61059</b>

<b>P-7</b>	<b>F221C472</b>	m3	Excavació per a caixa de paviment en terreny compacte (SPT 20-50), realitzada amb pala excavadora i càrrega directa sobre camió	<b>Rend.: 1,000</b>	<b>4,60</b>	<b>€</b>
------------	-----------------	----	---	---------------------	-------------	----------

	Unitats	Preu	Parcial	Import
Maquinària				
C1312340	h	Pala excavadora giratoria sobre pneumàtics de 15 a 20 t	0,045 /R x 96,52000 =	4,34340
	Subtotal:			4,34340
		COST DIRECTE		4,34340
		DESPESES INDIRECTES 6,00 %		0,26060
		<b>COST EXECUCIÓ MATERIAL</b>		<b>4,60400</b>

<b>P-8</b>	<b>F2226123</b>	m3	Excavació de rasa de fins a 1 m d'amplària i fins a 2 m de fondària, en terreny no classificat, amb retroexcavadora i càrrega mecànica del material excavat	<b>Rend.: 1,000</b>	<b>11,74</b>	<b>€</b>
------------	-----------------	----	---	---------------------	--------------	----------

	Unitats	Preu	Parcial	Import
Ma d'obra				
A0140000	h	Manobre	0,080 /R x 21,77000 =	1,74160
	Subtotal:			1,74160
Maquinària				
C1313330	h	Retroexcavadora sobre pneumàtics de 8 a 10 t	0,1606 /R x 57,98000 =	9,31159
	Subtotal:			9,31159

**JUSTIFICACIÓ DE PREUS**

Pàg.: 8

## PARTIDES D'OBRA

NÚM	CODI	UA	DESCRIPCIÓ	PREU
			DESPESES AUXILIARS 1,50 %	0,02612
			COST DIRECTE	11,07931
			DESPESES INDIRECTES 6,00 %	0,66476
			<b>COST EXECUCIÓ MATERIAL</b>	<b>11,74407</b>

<b>P-9</b>	<b>F226170F</b>	m3	Terraplenada i piconatge per a caixa de paviment amb material adequat de la pròpia excavació, en tongades de fins a 25 cm, amb una compactació del 95 % del PM	<b>Rend.: 1,000</b>	<b>6,95</b>	<b>€</b>
------------	-----------------	----	--	---------------------	-------------	----------

	Unitats	Preu	Parcial	Import
Maquinària				
C1311440	h	Pala carregadora sobre pneumàtics de 15 a 20 t	0,026 /R x 100,93000 =	2,62418
C13350C0	h	Corró vibratori autopropulsat, de 12 a 14 t	0,050 /R x 78,73000 =	3,93650
	Subtotal:			6,56068
		COST DIRECTE		6,56068
		DESPESES INDIRECTES 6,00 %		0,39364
		<b>COST EXECUCIÓ MATERIAL</b>		<b>6,95432</b>

<b>P-10</b>	<b>F226440A</b>	m3	Terraplenada i piconatge per a coronació de terraplè amb material tolerable de la pròpia excavació, en tongades de més de 25 i fins a 50 cm, amb una compactació del 90 % del PM	<b>Rend.: 1,000</b>	<b>6,40</b>	<b>€</b>
-------------	-----------------	----	--	---------------------	-------------	----------

	Unitats	Preu	Parcial	Import
Maquinària				
C13350C0	h	Corró vibratori autopropulsat, de 12 a 14 t	0,060 /R x 78,73000 =	4,72380
C1311440	h	Pala carregadora sobre pneumàtics de 15 a 20 t	0,013 /R x 100,93000 =	1,31209
	Subtotal:			6,03589
		COST DIRECTE		6,03589
		DESPESES INDIRECTES 6,00 %		0,36215
		<b>COST EXECUCIÓ MATERIAL</b>		<b>6,39804</b>

<b>P-11</b>	<b>F227R00F</b>	m2	Repàs i piconatge d'esplanada, amb compactació del 95% PM	<b>Rend.: 1,000</b>	<b>1,48</b>	<b>€</b>
-------------	-----------------	----	---	---------------------	-------------	----------

	Unitats	Preu	Parcial	Import
Maquinària				
C13350C0	h	Corró vibratori autopropulsat, de 12 a 14 t	0,011 /R x 78,73000 =	0,86603
C1331100	h	Motoanivelladora petita	0,008 /R x 66,70000 =	0,53360
	Subtotal:			1,39963

**JUSTIFICACIÓ DE PREUS**

Pàg.: 9

## PARTIDES D'OBRA

NÚM	CODI	UA	DESCRIPCIÓ	PREU
			COST DIRECTE	1,39963
			DESPESES INDIRECTES 6,00 %	0,08398
			<b>COST EXECUCIÓ MATERIAL</b>	<b>1,48361</b>
<b>P-12</b>	<b>F2285M00</b>	m3	Rebliment i piconatge de rasa, amb sorra, en tongades de gruix fins a 25 cm, utilitzant picó vibrant	<b>Rend.: 1,000 44,46 €</b>
			Unitats	Preu
			Parcial	Import
Ma d'obra				
	A0150000	h	Manobre especialista	0,200 /R x 22,57000 = 4,51400
			Subtotal:	4,51400 4,51400
Maquinària				
	C133A0K0	h	Picó vibrant amb placa de 60 cm	0,200 /R x 8,61000 = 1,72200
	C1315020	h	Retroexcavadora mitjana	0,050 /R x 60,38000 = 3,01900
			Subtotal:	4,74100 4,74100
Materials				
	B0311500	t	Sorra de pedrera de pedra calcària, de 0 a 3,5 mm	1,800 x 18,12000 = 32,61600
			Subtotal:	32,61600 32,61600
			DESPESES AUXILIARS 1,50 %	0,06771
			COST DIRECTE	41,93871
			DESPESES INDIRECTES 6,00 %	2,51632
			<b>COST EXECUCIÓ MATERIAL</b>	<b>44,45503</b>
<b>P-13</b>	<b>F228A60F</b>	m3	Rebliment i piconatge de rasa, amb material de la pròpia excavació, en tongades de gruix fins a 25 cm, utilitzant picó vibrant, amb compactació del 95 % PM	<b>Rend.: 1,000 13,84 €</b>
			Unitats	Preu
			Parcial	Import
Ma d'obra				
	A0150000	h	Manobre especialista	0,200 /R x 22,57000 = 4,51400
			Subtotal:	4,51400 4,51400
Maquinària				
	C1315020	h	Retroexcavadora mitjana	0,100 /R x 60,38000 = 6,03800
	C133A030	h	Picó vibrant dúplex de 1300 kg	0,200 /R x 12,19000 = 2,43800
			Subtotal:	8,47600 8,47600
			DESPESES AUXILIARS 1,50 %	0,06771
			COST DIRECTE	13,05771
			DESPESES INDIRECTES 6,00 %	0,78346
			<b>COST EXECUCIÓ MATERIAL</b>	<b>13,84117</b>

**JUSTIFICACIÓ DE PREUS**

Pàg.: 10

## PARTIDES D'OBRA

NÚM	CODI	UA	DESCRIPCIÓ	PREU
<b>P-14</b>	<b>F24120A3</b>	m3	Transport de terres per a reutilitzar en obra, amb camió de 20 t i temps d'espera per a la càrrega amb mitjans mecànics, amb un recorregut de fins a 2 km	<b>Rend.: 1,000 1,48 €</b>
			Unitats	Preu
			Parcial	Import
Maquinària				
	C1501900	h	Camió per a transport de 20 t	0,029 /R x 48,25000 = 1,39925
			Subtotal:	1,39925 1,39925
			COST DIRECTE	1,39925
			DESPESES INDIRECTES 6,00 %	0,08396
			<b>COST EXECUCIÓ MATERIAL</b>	<b>1,48321</b>
<b>P-15</b>	<b>F24120A9</b>	m3	Transport de terres, amb camió de 20 t i temps d'espera per a la càrrega amb mitjans mecànics, inclòs canon d'abocador	<b>Rend.: 1,000 9,46 €</b>
			Unitats	Preu
			Parcial	Import
Maquinària				
	C1501900	h	Camió per a transport de 20 t	0,098 /R x 48,25000 = 4,72850
			Subtotal:	4,72850 4,72850
Materials				
	B2RA7LPO	m3	Canon d'abocador terres	1,000 x 4,20000 = 4,20000
			Subtotal:	4,20000 4,20000
			DESPESES AUXILIARS 1,50 %	0,00000
			COST DIRECTE	8,92850
			DESPESES INDIRECTES 6,00 %	0,53571
			<b>COST EXECUCIÓ MATERIAL</b>	<b>9,46421</b>
<b>P-16</b>	<b>F2A15000</b>	m3	Subministrament de terra adequada d'aportació	<b>Rend.: 1,000 6,68 €</b>
			Unitats	Preu
			Parcial	Import
Materials				
	B03D5000	m3	Terra adequada	1,000 x 6,30000 = 6,30000
			Subtotal:	6,30000 6,30000
			COST DIRECTE	6,30000
			DESPESES INDIRECTES 6,00 %	0,37800
			<b>COST EXECUCIÓ MATERIAL</b>	<b>6,67800</b>



**JUSTIFICACIÓ DE PREUS**

Pàg.: 11

## PARTIDES D'OBRA

NÚM	CODI	UA	DESCRIPCIÓ	PREU
P-17	F2R64269	m3	Càrrega amb mitjans mecànics i transport de residus inerts o no especials a instal·lació autoritzada de gestió de residus, amb camió per a transport de 12 t, amb un recorregut de més de 10 i fins a 15 km	<b>Rend.: 1,000</b> <b>7,60 €</b>
				Unitats      Preu      Parcial      Import
Maquinària				
	C1311440	h	Pala carregadora sobre pneumàtics de 15 a 20 t	0,007 /R x 100,93000 = 0,70651
	C1501800	h	Camió per a transport de 12 t	0,173 /R x 37,34000 = 6,45982
				Subtotal:      7,16633      7,16633
				COST DIRECTE      7,16633
				DESPESES INDIRECTES      6,00 %      0,42998
				<b>COST EXECUCIÓ MATERIAL      7,59631</b>
P-18	F2RA71H1	m3	Deposició controlada a dipòsit autoritzat, amb cànon sobre la deposició controlada dels residus de la construcció inclòs, segons la LLEI 8/2008, de residus de formigó inerts amb una densitat 1,45 t/m3, procedents de construcció o demolició, amb codi 170101 segons la Llista Europea de Residus (ORDEN MAM/304/2002)	<b>Rend.: 1,000</b> <b>14,56 €</b>
				Unitats      Preu      Parcial      Import
Materials				
	B2RA71H1	t	Deposició controlada a dipòsit autoritzat, amb cànon sobre la deposició controlada dels residus de la construcció inclòs, segons la LLEI 8/2008, de residus , procedents de construcció o demolició.	1,450 x 9,47000 = 13,73150
				Subtotal:      13,73150      13,73150
				COST DIRECTE      13,73150
				DESPESES INDIRECTES      6,00 %      0,82389
				<b>COST EXECUCIÓ MATERIAL      14,55539</b>
P-19	F2RA9TD0	m3	Deposició controlada a planta de compostage de residus de troncs i soques no perillosos amb una densitat 0,9 t/m3, procedents de poda o sega, amb codi 200201 segons la Llista Europea de Residus (ORDEN MAM/304/2002)	<b>Rend.: 1,000</b> <b>77,64 €</b>
				Unitats      Preu      Parcial      Import
Materials				
	B2RA9TD0	t	Deposició controlada a planta de compostage de residus de troncs i soques no perillosos amb una densitat 0,9 t/m3, procedents de poda o sega, amb codi 200201 segons la Llista Europea de Residus (ORDEN MAM/304/2002)	0,900 x 81,38000 = 73,24200
				Subtotal:      73,24200      73,24200

**JUSTIFICACIÓ DE PREUS**

Pàg.: 12

## PARTIDES D'OBRA

NÚM	CODI	UA	DESCRIPCIÓ	PREU
				COST DIRECTE      73,24200
				DESPESES INDIRECTES      6,00 %      4,39452
				<b>COST EXECUCIÓ MATERIAL      77,63652</b>
P-20	F931201F	m3	Base de tot-u artificial, amb estesa i piconatge del material al 95% del PM	<b>Rend.: 1,000</b> <b>29,68 €</b>
				Unitats      Preu      Parcial      Import
Ma d'obra				
	A0140000	h	Manobre	0,050 /R x 21,77000 = 1,08850
				Subtotal:      1,08850      1,08850
Maquinària				
	C13350C0	h	Corró vibratori autopropulsat, de 12 a 14 t	0,030 /R x 78,73000 = 2,36190
	C1331100	h	Motoanivelladora petita	0,035 /R x 66,70000 = 2,33450
	C1502E00	h	Camió cisterna de 8 m3	0,025 /R x 48,40000 = 1,21000
				Subtotal:      5,90640      5,90640
Materials				
	B0372000	m3	Tot-u artificial	1,150 x 18,17000 = 20,89550
	B0111000	m3	Aigua	0,050 x 1,90000 = 0,09500
				Subtotal:      20,99050      20,99050
				DESPESES AUXILIARS      1,50 %      0,01633
				COST DIRECTE      28,00173
				DESPESES INDIRECTES      6,00 %      1,68010
				<b>COST EXECUCIÓ MATERIAL      29,68183</b>
P-21	F965A3C5	m	Vorada recta de formigó, doble capa, amb secció normalitzada per a vianants A3 de 20x8 cm segons UNE 127340, de classe climàtica B, classe resistent a l'abració H i classe resistent a flexió S (R-3,5 MPa) segons UNE-EN 1340, col·locada sobre base de formigó no estructural de 15 N/mm2 de resistència mínima a compressió i de 10 a 20 cm d'alçària, i rejuntada amb morter	<b>Rend.: 1,000</b> <b>25,39 €</b>
				Unitats      Preu      Parcial      Import
Ma d'obra				
	A0140000	h	Manobre	0,450 /R x 21,77000 = 9,79650
	A012N000	h	Oficial 1a d'obra pública	0,220 /R x 26,13000 = 5,74860
				Subtotal:      15,54510      15,54510
Materials				
	B0710250	t	Morter per a ram de paleta, classe M 5 (5 N/mm2), a granel, de designació (G) segons norma UNE-EN 998-2	0,0021 x 34,48000 = 0,07241
	B965A3C0	m	Vorada recta de formigó, doble capa, amb secció normalitzada per a vianants A3 de 20x8 cm segons UNE 127340, de classe climàtica B, classe resistent a l'abració H i classe resistent a flexió S (R-3,5 MPa) segons UNE-EN 1340	1,050 x 4,99000 = 5,23950



**JUSTIFICACIÓ DE PREUS**

Pàg.: 13

## PARTIDES D'OBRA

NÚM	CODI	UA	DESCRIPCIÓ	PREU
	B06NN14C	m3	Formigó d'ús no estructural de resistència a compressió 15 N/mm2, consistència plàstica i grandària màxima del granulat 40 mm, HNE-15/P/40	0,044 x 65,07000 = 2,86308
Subtotal:				8,17499
DESPESES AUXILIARS				1,50 % 0,23318
COST DIRECTE				23,95327
DESPESES INDIRECTES				6,00 % 1,43720
<b>COST EXECUCIÓ MATERIAL</b>				<b>25,39046</b>

<b>P-22</b>	<b>F9811G6F</b>	m	Rampa per a gual de forma recta, de peces de pedra granítica serrada mecànicament i flamejada, de 60 cm d'amplària i 6 de gruix, col·locades amb morter sobre base de formigó no estructural de 15 N/mm2 de resistència mínima a compressió	<b>Rend.: 1,000</b>	<b>195,54</b>	<b>€</b>
-------------	-----------------	---	---	---------------------	---------------	----------

	Unitats	Preu	Parcial	Import
Ma d'obra				
A0140000	h	Manobre	0,600 /R x 21,77000 =	13,06200
A012N000	h	Oficial 1a d'obra pública	0,300 /R x 26,13000 =	7,83900
Subtotal:				20,90100
Materials				
B9811G6F	m	Peça de pedra natural per a rampa de gual de forma recta, de 60 cm d'amplària i 6 cm de gruix, de pedra granítica serrada mecànicament i flamejada	1,020 x 152,06000 =	155,10120
B0710150	t	Morter per a ram de paleta, classe M 5 (5 N/mm2), en sacs, de designació (G) segons norma UNE-EN 998-2	0,030 x 33,31000 =	0,99930
B06NN14C	m3	Formigó d'ús no estructural de resistència a compressió 15 N/mm2, consistència plàstica i grandària màxima del granulat 40 mm, HNE-15/P/40	0,110 x 65,07000 =	7,15770
Subtotal:				163,25820
DESPESES AUXILIARS				1,50 % 0,31352
COST DIRECTE				184,47272
DESPESES INDIRECTES				6,00 % 11,06836
<b>COST EXECUCIÓ MATERIAL</b>				<b>195,54108</b>

<b>P-23</b>	<b>F981LG6F</b>	u	Capçal de gual de pedra granítica serrada mecànicament i flamejada de 60 x 40 cm, amb la cantonada en forma rectangular, d'1 peça, col·locada amb morter sobre base de formigó no estructural	<b>Rend.: 1,000</b>	<b>240,25</b>	<b>€</b>
-------------	-----------------	---	---	---------------------	---------------	----------

	Unitats	Preu	Parcial	Import
Ma d'obra				
A0140000	h	Manobre	0,600 /R x 21,77000 =	13,06200
A012N000	h	Oficial 1a d'obra pública	0,600 /R x 26,13000 =	15,67800
Subtotal:				28,74000
Materials				
B981PG6F	u	Capçal de gual de pedra granítica serrada mecànicament i flamejada de 60 x 40 cm, amb la cantonada en forma rectangular, d'1 peça	1,000 x 191,60000 =	191,60000

**JUSTIFICACIÓ DE PREUS**

Pàg.: 14

## PARTIDES D'OBRA

NÚM	CODI	UA	DESCRIPCIÓ	PREU
	B0710150	t	Morter per a ram de paleta, classe M 5 (5 N/mm2), en sacs, de designació (G) segons norma UNE-EN 998-2	0,033 x 33,31000 = 1,09923
	B06NN14C	m3	Formigó d'ús no estructural de resistència a compressió 15 N/mm2, consistència plàstica i grandària màxima del granulat 40 mm, HNE-15/P/40	0,0735 x 65,07000 = 4,78265
Subtotal:				197,48188
DESPESES AUXILIARS				1,50 % 0,43110
COST DIRECTE				226,65298
DESPESES INDIRECTES				6,00 % 13,59918
<b>COST EXECUCIÓ MATERIAL</b>				<b>240,25216</b>

<b>P-24</b>	<b>F9H11151</b>	m2	Paviment de mescla bituminosa contínua en calent tipus AC 11 surf B 50/70 D, de 6 cm de gruix, amb betum asfàltic de penetració, de granulometria densa per a capa de trànsit i granulat granític, estesa i compactada	<b>Rend.: 10,533</b>	<b>11,65</b>	<b>€</b>
-------------	-----------------	----	--	----------------------	--------------	----------

	Unitats	Preu	Parcial	Import
Ma d'obra				
A012N000	h	Oficial 1a d'obra pública	0,019 /R x 26,13000 =	0,04713
A0140000	h	Manobre	0,086 /R x 21,77000 =	0,17775
Subtotal:				0,22488
Maquinària				
C1709B00	h	Estenedora per a paviments de mescla bituminosa	0,010 /R x 62,60000 =	0,05943
C13350C0	h	Corró vibratori autopropulsat, de 12 a 14 t	0,012 /R x 78,73000 =	0,08970
C170D0A0	h	Corró vibratori per a formigons i betums autopropulsat pneumàtic	0,012 /R x 71,76000 =	0,08175
Subtotal:				0,23088
Materials				
B9H11151	t	Mescla bituminosa contínua en calent tipus AC 11 surf B 50/70 D, amb betum asfàltic de penetració, de granulometria densa per a capa de trànsit i granulat granític	0,147 x 71,65000 =	10,53255
Subtotal:				10,53255
DESPESES AUXILIARS				1,50 % 0,00337
COST DIRECTE				10,99168
DESPESES INDIRECTES				6,00 % 0,65950
<b>COST EXECUCIÓ MATERIAL</b>				<b>11,65118</b>

<b>P-25</b>	<b>F9J12E60</b>	m2	Reg d'imprimació amb emulsió bituminosa catiónica tipus C50BF4 IMP, amb dotació 1,2 kg/m2	<b>Rend.: 1,000</b>	<b>0,55</b>	<b>€</b>
-------------	-----------------	----	---	---------------------	-------------	----------

	Unitats	Preu	Parcial	Import
Ma d'obra				
A0150000	h	Manobre especialista	0,0035 /R x 22,57000 =	0,07900
Subtotal:				0,07900

**JUSTIFICACIÓ DE PREUS**

Pàg.: 15

## PARTIDES D'OBRA

NÚM	CODI	UA	DESCRIPCIÓ	PREU
Maquinària				
	C1702D00	h	Camión cisterna per a reg asfàltic	0,0035 /R x 32,04000 = 0,11214
				Subtotal: 0,11214
Materials				
	B0552460	kg	Emulsió bituminosa catiónica amb un 50% de betum asfàltic, per a reg d'imprimació tipus C50BF4 IMP amb un contingut de fluidificant >3%, segons UNE-EN 13808	1,200 x 0,27000 = 0,32400
				Subtotal: 0,32400
				DESPESES AUXILIARS 1,50 % 0,00119
				COST DIRECTE 0,51633
				DESPESES INDIRECTES 6,00 % 0,03098
				<b>COST EXECUCIÓ MATERIAL 0,54730</b>

<b>P-26</b>	<b>FBA15311</b>	m	Pintat sobre paviment de marca vial longitudinal discontinua per a ús permanent i retrorreflectant en sec, tipus P-R, de 10 cm d'amplària i 2/1 de relació pintat/no pintat, amb pintura acrílica de color blanc i microesferes de vidre, aplicada mecànicament mitjançant polvorització	<b>Rend.: 1,000</b>	<b>0,54</b>	<b>€</b>
-------------	-----------------	---	--	---------------------	-------------	----------

	Unitats	Preu	Parcial	Import
Ma d'obra				
	A0140000	h	Manobre	0,0035 /R x 21,77000 = 0,07620
	A0121000	h	Oficial 1a	0,007 /R x 21,37000 = 0,14959
				Subtotal: 0,22579
Maquinària				
	C1B02A00	h	Màquina per a pintar bandes de vial, autopropulsada	0,0035 /R x 39,60000 = 0,13860
				Subtotal: 0,13860
Materials				
	BBA1M100	kg	Microesferes de vidre per a marques vials retrorreflectants en sec	0,0326 x 1,28000 = 0,04173
	BBA11100	kg	Pintura acrílica de color blanc, per a marques vials	0,049 x 2,03000 = 0,09947
				Subtotal: 0,14120
				DESPESES AUXILIARS 1,50 % 0,00339
				COST DIRECTE 0,50898
				DESPESES INDIRECTES 6,00 % 0,03054
				<b>COST EXECUCIÓ MATERIAL 0,53952</b>

<b>P-27</b>	<b>FBA1E311</b>	m	Pintat sobre paviment de marca vial longitudinal contínua per a ús permanent i retrorreflectant en sec, tipus P-R, de 10 cm d'amplària, amb pintura acrílica de color blau i microesferes de vidre, aplicada mecànicament mitjançant polvorització	<b>Rend.: 1,000</b>	<b>0,61</b>	<b>€</b>
-------------	-----------------	---	--	---------------------	-------------	----------

	Unitats	Preu	Parcial	Import
--	---------	------	---------	--------

**JUSTIFICACIÓ DE PREUS**

Pàg.: 16

## PARTIDES D'OBRA

NÚM	CODI	UA	DESCRIPCIÓ	PREU
Ma d'obra				
	A0140000	h	Manobre	0,0035 /R x 21,77000 = 0,07620
	A0121000	h	Oficial 1a	0,007 /R x 21,37000 = 0,14959
				Subtotal: 0,22579
Maquinària				
	C1B02A00	h	Màquina per a pintar bandes de vial, autopropulsada	0,0035 /R x 39,60000 = 0,13860
				Subtotal: 0,13860
Materials				
	BBA1M100	kg	Microesferes de vidre per a marques vials retrorreflectants en sec	0,049 x 1,28000 = 0,06272
	BBA11100	kg	Pintura acrílica de color blanc, per a marques vials	0,0734 x 2,03000 = 0,14900
				Subtotal: 0,21172
				DESPESES AUXILIARS 1,50 % 0,00339
				COST DIRECTE 0,57950
				DESPESES INDIRECTES 6,00 % 0,03477
				<b>COST EXECUCIÓ MATERIAL 0,61427</b>

<b>P-28</b>	<b>FBA31311</b>	m2	Pintat sobre paviment de marca vial superficial per a ús permanent i retrorreflectant en sec, tipus P-R, amb pintura acrílica de color blanc i microesferes de vidre, aplicada amb màquina d'accionament manual	<b>Rend.: 1,000</b>	<b>6,44</b>	<b>€</b>
-------------	-----------------	----	---	---------------------	-------------	----------

	Unitats	Preu	Parcial	Import
Ma d'obra				
	A0121000	h	Oficial 1a	0,084 /R x 21,37000 = 1,79508
	A0140000	h	Manobre	0,042 /R x 21,77000 = 0,91434
				Subtotal: 2,70942
Maquinària				
	C1B02B00	h	Màquina per a pintar bandes de vial, d'accionament manual	0,042 /R x 28,85000 = 1,21170
				Subtotal: 1,21170
Materials				
	BBA1M100	kg	Microesferes de vidre per a marques vials retrorreflectants en sec	0,4896 x 1,28000 = 0,62669
	BBA11100	kg	Pintura acrílica de color blanc, per a marques vials	0,7344 x 2,03000 = 1,49083
				Subtotal: 2,11752
				DESPESES AUXILIARS 1,50 % 0,04064
				COST DIRECTE 6,07928
				DESPESES INDIRECTES 6,00 % 0,36476
				<b>COST EXECUCIÓ MATERIAL 6,44404</b>



**JUSTIFICACIÓ DE PREUS**

Pàg.: 19

## PARTIDES D'OBRA

NÚM	CODI	UA	DESCRIPCIÓ	PREU	
			DESPESES AUXILIARS	1,50 %	0,25884
			COST DIRECTE		112,69500
			DESPESES INDIRECTES	6,00 %	6,76170
			<b>COST EXECUCIÓ MATERIAL</b>		<b>119,45670</b>

P-33	FDG3U170	m	Banda de senyalització de material plàstic, col·locada	Rend.: 1,000	0,32	€	
				Unitats	Preu	Parcial	Import
Ma d'obra							
	A0140000	h	Manobre	0,008 /R x	21,77000 =	0,17416	
				Subtotal:		0,17416	0,17416
Materials							
	BHWMU100	m	Banda de senyalització de material plàstic	1,000 x	0,13000 =	0,13000	
				Subtotal:		0,13000	0,13000
			DESPESES AUXILIARS	1,00 %		0,00174	
			COST DIRECTE			0,30590	
			DESPESES INDIRECTES	6,00 %		0,01835	
			<b>COST EXECUCIÓ MATERIAL</b>			<b>0,32426</b>	

P-34	FDK26257	u	Pericó de registre de formigó prefabricat sense fons de 30x30x33 cm, per a instal·lacions de serveis, col·locat sobre solera de formigó HM-20/B/40/I de 15 cm de gruix i reblert lateral amb terra de la mateixa excavació	Rend.: 1,000	65,08	€	
				Unitats	Preu	Parcial	Import
Ma d'obra							
	A012N000	h	Oficial 1a d'obra pública	0,450 /R x	26,13000 =	11,75850	
	A0140000	h	Manobre	0,900 /R x	21,77000 =	19,59300	
				Subtotal:		31,35150	31,35150
Maquinària							
	C1503000	h	Camió grua	0,166 /R x	51,73000 =	8,58718	
				Subtotal:		8,58718	8,58718
Materials							
	B064500B	m3	Formigó HM-20/B/40/I de consistència tova, grandària màxima del granulat 40 mm, amb >= 200 kg/m3 de ciment, apte per a classe d'exposició I	0,0394 x	66,11000 =	2,60473	
	BDK21435	u	Pericó de registre de formigó prefabricat sense fons de 30x30x33 cm, per a instal·lacions de serveis	1,000 x	18,38000 =	18,38000	
				Subtotal:		20,98473	20,98473

**JUSTIFICACIÓ DE PREUS**

Pàg.: 20

## PARTIDES D'OBRA

NÚM	CODI	UA	DESCRIPCIÓ	PREU	
			DESPESES AUXILIARS	1,50 %	0,47027
			COST DIRECTE		61,39368
			DESPESES INDIRECTES	6,00 %	3,68362
			<b>COST EXECUCIÓ MATERIAL</b>		<b>65,07730</b>

P-35	FDKZH8B4	u	Bastiment i tapa quadrada de fosa dúctil, per a pericó de serveis, recolzada, pas lliure de 350x350 mm i classe B125 segons norma UNE-EN 124, col·locat amb morter	Rend.: 1,000	37,87	€	
				Unitats	Preu	Parcial	Import
Ma d'obra							
	A012N000	h	Oficial 1a d'obra pública	0,350 /R x	26,13000 =	9,14550	
	A0140000	h	Manobre	0,350 /R x	21,77000 =	7,61950	
				Subtotal:		16,76500	16,76500
Materials							
	B0710150	t	Morter per a ram de paleta, classe M 5 (5 N/mm2), en sacs, de designació (G) segons norma UNE-EN 998-2	0,0032 x	33,31000 =	0,10659	
	BDKZH8B0	u	Bastiment quadrat i tapa quadrada de fosa dúctil per a pericó de serveis, recolzada, pas lliure de 350x350 mm i classe B125 segons norma UNE-EN 124	1,000 x	18,60000 =	18,60000	
				Subtotal:		18,70659	18,70659
			DESPESES AUXILIARS	1,50 %		0,25148	
			COST DIRECTE			35,72307	
			DESPESES INDIRECTES	6,00 %		2,14338	
			<b>COST EXECUCIÓ MATERIAL</b>			<b>37,86645</b>	

P-36	FG22TH1K	m	Tub corbale corrugat de polietilè, de doble capa, llisa la interior i corrugada l'exterior, de 90 mm de diàmetre nominal, aïllant i no propagador de la flama, resistència a l'impacte de 20 J, resistència a compressió de 450 N, muntat com a canalització soterrada	Rend.: 1,408	2,77	€	
				Unitats	Preu	Parcial	Import
Ma d'obra							
	A012H000	h	Oficial 1a electricista	0,033 /R x	27,01000 =	0,63305	
	A013H000	h	Ajudant electricista	0,020 /R x	23,28000 =	0,33068	
				Subtotal:		0,96373	0,96373
Materials							
	BG22TH10	m	Tub corbale corrugat de polietilè, de doble capa, llisa la interior i corrugada l'exterior, de 90 mm de diàmetre nominal, aïllant i no propagador de la flama, resistència a l'impacte de 20 J, resistència a compressió de 450 N, per a canalitzacions soterrades	1,020 x	1,60000 =	1,63200	
				Subtotal:		1,63200	1,63200

**JUSTIFICACIÓ DE PREUS**

Pàg.: 21

## PARTIDES D'OBRA

NÚM	CODI	UA	DESCRIPCIÓ	PREU		
			DESPESES AUXILIARS	1,50 %	0,01446	
			COST DIRECTE		2,61019	
			DESPESES INDIRECTES	6,00 %	0,15661	
			<b>COST EXECUCIÓ MATERIAL</b>		<b>2,76680</b>	
<b>P-37</b>	<b>FG31H554</b>	m	Cable amb conductor de coure de 0,6/1 kV de tensió assignada, amb designació RVFV, tetrapolar, de secció 4 x 6 mm <sup>2</sup> , amb armadura de fleix d'acer i coberta del cable de PVC, col·locat en tub	<b>Rend.: 1,000</b>	<b>4,12 €</b>	
			Unitats	Preu	Parcial	Import
Ma d'obra						
	A012H000	h	Oficial 1a electricista	0,040 /R x 27,01000 =	1,08040	
	A013H000	h	Ajudant electricista	0,040 /R x 23,28000 =	0,93120	
			Subtotal:		2,01160	2,01160
Materials						
	BG31H550	m	Cable amb conductor de coure de 0,6/1 kV de tensió assignada, amb designació RVFV, tetrapolar, de secció 4 x 6 mm <sup>2</sup> , amb armadura de fleix d'acer i coberta del cable de PVC	1,020 x 1,81000 =	1,84620	
			Subtotal:		1,84620	1,84620
			DESPESES AUXILIARS	1,50 %	0,03017	
			COST DIRECTE		3,88797	
			DESPESES INDIRECTES	6,00 %	0,23328	
			<b>COST EXECUCIÓ MATERIAL</b>		<b>4,12125</b>	
<b>P-38</b>	<b>FG380020</b>	m	Cable nu de coure de 35 mm <sup>2</sup> de secció per a xarxa d'enllumenat. Inclou connexions i proves, subministrament i col·locació. Tot inclòs.	<b>Rend.: 1,000</b>	<b>6,42 €</b>	
			Unitats	Preu	Parcial	Import
Ma d'obra						
	A012H000	h	Oficial 1a electricista	0,0642 /R x 27,01000 =	1,73404	
	A013H000	h	Ajudant electricista	0,0963 /R x 23,28000 =	2,24186	
			Subtotal:		3,97590	3,97590
Materials						
	BG380900	m	Conductor de coure nu, unipolar de secció 1x35 mm <sup>2</sup>	1,020 x 1,86000 =	1,89720	
	BGY38000	u	Part proporcional d'elements especials per a conductors de coure nus	1,000 x 0,14000 =	0,14000	
			Subtotal:		2,03720	2,03720
			DESPESES AUXILIARS	1,00 %	0,03976	
			COST DIRECTE		6,05286	
			DESPESES INDIRECTES	6,00 %	0,36317	
			<b>COST EXECUCIÓ MATERIAL</b>		<b>6,41603</b>	

**JUSTIFICACIÓ DE PREUS**

Pàg.: 22

## PARTIDES D'OBRA

NÚM	CODI	UA	DESCRIPCIÓ	PREU		
<b>P-39</b>	<b>FGD101PP</b>	u	Grapa de connexió de la presa de terra, col·locada	<b>Rend.: 1,000</b>	<b>6,82 €</b>	
			Unitats	Preu	Parcial	Import
Ma d'obra						
	A013H000	h	Ajudant electricista	0,100 /R x 23,28000 =	2,32800	
	A012H000	h	Oficial 1a electricista	0,100 /R x 27,01000 =	2,70100	
			Subtotal:		5,02900	5,02900
Materials						
	B00007PP	u	Grapa de connexió de la presa de terra	1,000 x 1,35000 =	1,35000	
			Subtotal:		1,35000	1,35000
			DESPESES AUXILIARS	1,00 %	0,05029	
			COST DIRECTE		6,42929	
			DESPESES INDIRECTES	6,00 %	0,38576	
			<b>COST EXECUCIÓ MATERIAL</b>		<b>6,81505</b>	
<b>P-40</b>	<b>FGD119PP</b>	u	Subministrament i instal·lació de lluminària LED Milan M 100W de Novatilu o equivalent (APML100 C3 3000K 48 leds)	<b>Rend.: 1,000</b>	<b>423,23 €</b>	
			Unitats	Preu	Parcial	Import
Ma d'obra						
	A012H000	h	Oficial 1a electricista	0,505 /R x 27,01000 =	13,64005	
	A013H000	h	Ajudant electricista	0,500 /R x 23,28000 =	11,64000	
			Subtotal:		25,28005	25,28005
Maquinària						
	C1504S00	h	Camió cistella de 10 a 19 m d'alçària	0,500 /R x 57,98000 =	28,99000	
			Subtotal:		28,99000	28,99000
Materials						
	BHQ26L40	u	Lluminària LED Milan M 100W de Novatilu o equivalent	1,000 x 345,00000 =	345,00000	
			Subtotal:		345,00000	345,00000
			COST DIRECTE		399,27005	
			DESPESES INDIRECTES	6,00 %	23,95620	
			<b>COST EXECUCIÓ MATERIAL</b>		<b>423,22625</b>	
<b>P-41</b>	<b>FGD2312D</b>	u	Placa de connexió a terra d'acer, quadrada (massissa), de superfície 0,2 m <sup>2</sup> , de 3 mm de gruix i soterrada	<b>Rend.: 1,000</b>	<b>53,81 €</b>	
			Unitats	Preu	Parcial	Import
Ma d'obra						
	A012H000	h	Oficial 1a electricista	0,166 /R x 27,01000 =	4,48366	
	A013H000	h	Ajudant electricista	0,166 /R x 23,28000 =	3,86448	

**JUSTIFICACIÓ DE PREUS**

Pàg.: 23

## PARTIDES D'OBRA

NÚM	CODI	UA	DESCRIPCIÓ	PREU
				Subtotal:
				8,34814
				8,34814
<b>Materials</b>				
BGD23120	u		Placa de connexió a terra d'acer quadrada (massissa), de 0,2 m2 de superfície i de 3 mm de gruix	1,000 x 37,82000 = 37,82000
BGYD2000	u		Part proporcional d'elements especials per a plaques de connexió a terra	1,000 x 4,47000 = 4,47000
				Subtotal:
				42,29000
				42,29000
DESPESES AUXILIARS				1,50 %
				0,12522
COST DIRECTE				50,76336
DESPESES INDIRECTES				6,00 %
				3,04580
<b>COST EXECUCIÓ MATERIAL</b>				<b>53,80916</b>
<b>P-42</b>	<b>FHM11F2G</b>	u	Columna cilíndrica de 220mm de diàmetre i 12m d'alçada, de planxa d'acer d'una peça S-235-JR galvanitzada en calent, amb base platina i porta, segons norma UNE-EN 40-5, col·locada sobre dau de formigó. Inclús element de protecció d'acer col·locat a la base de la columna.	<b>Rend.: 1,000</b>
				<b>2.319,41</b>
				<b>€</b>
<b>Ma d'obra</b>				
Unitats      Preu      Parcial      Import				
A012H000	h		Oficial 1a electricista	0,530 /R x 27,01000 = 14,31530
A013H000	h		Ajudant electricista	0,530 /R x 23,28000 = 12,33840
A0140000	h		Manobre	0,250 /R x 21,77000 = 5,44250
				Subtotal:
				32,09620
				32,09620
<b>Maquinària</b>				
C1504R00	h		Camió cistella de 10 m d'alçada com a màxim	0,530 /R x 44,26000 = 23,45780
				Subtotal:
				23,45780
				23,45780
<b>Materials</b>				
BHWM1000	u		Part proporcional d'accessoris per a columnes	1,000 x 45,62000 = 45,62000
BG310005	m		Conductor de coure armat tipus RVFV 0,6/1 kV de secció 2x2,5 mm2	36,000 x 0,86000 = 30,96000
BHM11F22	u		Columna cilíndrica de 220mm de diàmetre i 12m d'alçada, de planxa d'acer d'una peça S-235-JR galvanitzada en calent	1,000 x 1.980,00000 = 1.980,00000
B064500C	m3		Formigó HM-20/P/40/I de consistència plàstica, grandària màxima del granulat 40 mm, amb >= 200 kg/m3 de ciment, apte per a classe d'exposició I	1,200 x 62,92000 = 75,50400
				Subtotal:
				2.132,08400
				2.132,08400
DESPESES AUXILIARS				1,50 %
				0,48144
COST DIRECTE				2.188,11944
DESPESES INDIRECTES				6,00 %
				131,28717
<b>COST EXECUCIÓ MATERIAL</b>				<b>2.319,40661</b>

**JUSTIFICACIÓ DE PREUS**

Pàg.: 24

## PARTIDES D'OBRA

NÚM	CODI	UA	DESCRIPCIÓ	PREU
<b>P-43</b>	<b>FHV194P4</b>	u	Adequació a normativa vigent del quadre elèctric de comandament i proteccions, inclòs tot el necessari per la legalització de l'ampliació de l'enllumenat.	<b>Rend.: 1,000</b>
				<b>423,81</b>
				<b>€</b>
<b>Ma d'obra</b>				
Unitats      Preu      Parcial      Import				
A012H000	h		Oficial 1a electricista	5,000 /R x 27,01000 = 135,05000
A013H000	h		Ajudant electricista	5,000 /R x 23,28000 = 116,40000
				Subtotal:
				251,45000
				251,45000
<b>Materials</b>				
BGW42000	u		Part proporcional d'accessoris per a interruptors diferencials	1,000 x 0,43000 = 0,43000
BG4243JH	u		Interruptor diferencial de la classe AC, gamma terciari, de 40 A d'intensitat nominal, tetrapolar (4P), de 0,3 A de sensibilitat, de desconnexió fix instantani, amb botó de test incorporat i indicador mecànic de defecte, construït segons les especificacions de la norma UNE-EN 61008-1, de 4 mòduls DIN de 18 mm d'amplària, per a muntar en perfil DIN	1,000 x 147,94000 = 147,94000
				Subtotal:
				148,37000
				148,37000
COST DIRECTE				399,82000
DESPESES INDIRECTES				6,00 %
				23,98920
<b>COST EXECUCIÓ MATERIAL</b>				<b>423,80920</b>
<b>P-44</b>	<b>FN1510PP</b>	u	Modificar jardineria de travesses de fusta	<b>Rend.: 1,000</b>
				<b>253,87</b>
				<b>€</b>
<b>Ma d'obra</b>				
Unitats      Preu      Parcial      Import				
A0140000	h		Manobre	5,000 /R x 21,77000 = 108,85000
A012N000	h		Oficial 1a d'obra pública	5,000 /R x 26,13000 = 130,65000
				Subtotal:
				239,50000
				239,50000
COST DIRECTE				239,50000
DESPESES INDIRECTES				6,00 %
				14,37000
<b>COST EXECUCIÓ MATERIAL</b>				<b>253,87000</b>
<b>P-45</b>	<b>FN15A9PP</b>	u	Desplaçament de font i comptador	<b>Rend.: 1,000</b>
				<b>810,60</b>
				<b>€</b>
<b>Ma d'obra</b>				
Unitats      Preu      Parcial      Import				
A0140000	h		Manobre	5,000 /R x 21,77000 = 108,85000
A012N000	h		Oficial 1a d'obra pública	5,000 /R x 26,13000 = 130,65000
A013M000	h		Ajudant muntador	8,000 /R x 20,04000 = 160,32000
A012M000	h		Oficial 1a muntador	8,000 /R x 23,19000 = 185,52000
				Subtotal:
				585,34000
				585,34000
<b>Materials</b>				



**JUSTIFICACIÓ DE PREUS**

Pàg.: 25

## PARTIDES D'OBRA

NÚM	CODI	UA	DESCRIPCIÓ				PREU
	BFYB2605	u	Part proporcional d'elements de muntatge per a tubs de polietilè de densitat baixa, de 32 mm de diàmetre nominal exterior, connectat a pressió	100,000	x	0,07000 =	7,00000
	BFWB2605	u	Accessori per a tubs de polietilè de densitat baixa, de 32 mm de diàmetre nominal exterior, de plàstic, per a connectar a pressió	50,000	x	2,82000 =	141,00000
	B0641080	m3	Formigó HM-20/P/20/I de consistència plàstica, grandària màxima del granulat 20 mm, amb >= 200 kg/m3 de ciment, apte per a classe d'exposició I	0,400	x	78,44000 =	31,37600
				Subtotal:			179,37600
							764,71600
						6,00 %	45,88296
							<b>810,59896</b>

COST DIRECTE	764,71600
DESPESES INDIRECTES	45,88296
<b>COST EXECUCIÓ MATERIAL</b>	<b>810,59896</b>

<b>P-46</b>	<b>FQ44155P</b>	u	Subministrament i instal·lació de piona fixa FLEXIBLE total de BENITO o equivalent, amb 1 reflector, mides totals (Ø x alt) 100x1000 mm, fabricada en poliuretà flexible en color negre, resistent als raigs UV, amb una banda reflectora. Supera una flexió de 1500 cicles a 45 ° i 50 cicles a 90 °, sense danys. Classificació "E" de comportament al foc, segons norma UNE-EN 13501-1:2007+A1:2010. Resistent a -50° segons norma UNE ISO 812. Ancorat sobre superfície preparada, mitjançant encastament.	<b>Rend.: 1,000</b>			<b>58,84</b>	<b>€</b>
-------------	-----------------	---	--	---------------------	--	--	--------------	----------

Unitats	Preu	Parcial	Import
---------	------	---------	--------

## Ma d'obra

A0140000	h	Manobre	0,400 /R x	21,77000 =	8,70800
A0121000	h	Oficial 1a	0,400 /R x	21,37000 =	8,54800
				Subtotal:	17,25600

## Materials

BQ44155P	u	Piona fixa FLEXIBLE total negra, amb 1 reflector	1,000 x	37,82000 =	37,82000
				Subtotal:	37,82000
				DESPESES AUXILIARS	0,43140
				COST DIRECTE	55,50740
				DESPESES INDIRECTES	3,33044
				<b>COST EXECUCIÓ MATERIAL</b>	<b>58,83784</b>

<b>P-47</b>	<b>FRE612C0</b>	u	Poda d'arbre planifoli o conífera de 10 a 15 m d'alçària, amb cistella mecànica, aplec de la brossa generada i càrrega sobre camió grua amb pinça, i transport de la mateixa a planta de compostatge (no més lluny de 20 km)	<b>Rend.: 1,000</b>			<b>76,78</b>	<b>€</b>
-------------	-----------------	---	--	---------------------	--	--	--------------	----------

Unitats	Preu	Parcial	Import
---------	------	---------	--------

## Ma d'obra

A012PP00	h	Oficial 1a jardiner especialista en arboricultura	0,560 /R x	39,08000 =	21,88480
A013P000	h	Ajudant jardiner	0,560 /R x	28,32000 =	15,85920

**JUSTIFICACIÓ DE PREUS**

Pàg.: 26

## PARTIDES D'OBRA

NÚM	CODI	UA	DESCRIPCIÓ				PREU
				Subtotal:			37,74400
							37,74400
<b>Maquinària</b>							
	CRE23000	h	Motoserra	0,560 /R x	3,58000 =		2,00480
	C1503000	h	Camió grua	0,278 /R x	51,73000 =		14,38094
	C150MC30	h	Lloguer de plataforma autopropulsada amb cistella sobre braç articulad per a una alçària de treball de 16 m, sense operari	0,560 /R x	15,74000 =		8,81440
	CRE21100	h	Tisores pneumàtiques, amb part proporcional de compressor	0,560 /R x	4,50000 =		2,52000
				Subtotal:			27,72014
							27,72014
<b>Materials</b>							
	B2RA9SB0	t	Deposició controlada a planta de compostatge de residus vegetals nets no especials amb una densitat 0,5 t/m3, procedents de poda o sega, amb codi 200201 segons la Llista Europea de Residus (ORDEN MAM/304/2002)	0,125 x	51,26000 =		6,40750
				Subtotal:			6,40750
							6,40750
				DESPESES AUXILIARS	1,50 %		0,56616
				COST DIRECTE			72,43780
				DESPESES INDIRECTES	6,00 %		4,34627
				<b>COST EXECUCIÓ MATERIAL</b>			<b>76,78407</b>

<b>P-48</b>	<b>H1400010</b>	u	Conjunt d'elements de protecció personal de qualitat adequada a les prestacions, amb reposició de totes aquelles peces que per motiu de treball tinguin un ràpid deteriorament, independentment de la durada de l'obra, sent reforçades quan hagin sofert algun tipus de desperfecte. Tots els elements compliran les normes tècniques vigents.	<b>Rend.: 1,000</b>			<b>122,24</b>	<b>€</b>
-------------	-----------------	---	---	---------------------	--	--	---------------	----------

Unitats	Preu	Parcial	Import
---------	------	---------	--------

## Materials

B1400010	u	Conjunt d'elements de protecció personal de qualitat adequada a les prestacions, amb reposició de totes aquelles peces que per motiu de treball tinguin un ràpid deteriorament, independentment de la durada de l'obra, sent reforçades quan hagin sofert algun tipus de desperfecte. Tots els elements compliran les normes tècniques vigents	1,000 x	115,32000 =	115,32000
				Subtotal:	115,32000
					115,32000

DESPESES AUXILIARS	1,00 %	0,00000
--------------------	--------	---------

COST DIRECTE	115,32000
--------------	-----------

DESPESES INDIRECTES	6,00 %	6,91920
---------------------	--------	---------

<b>COST EXECUCIÓ MATERIAL</b>	<b>122,23920</b>
-------------------------------	------------------



**JUSTIFICACIÓ DE PREUS**

Pàg.: 27

## PARTIDES D'OBRA

NÚM	CODI	UA	DESCRIPCIÓ	PREU
-----	------	----	------------	------

<b>P-49</b>	<b>H1500010</b>	u	Conjunt d'elements de protecció col·lectiva en els recorreguts dels vehicles per senyalitzar i protegir rases i qualsevol tipus d'obstacle del terreny, així com la protecció de les xarxes de serveis existents, durant el termini de l'obra. Inclòs reposició.	<b>Rend.: 1,000</b>	<b>146,78</b>	<b>€</b>
-------------	-----------------	---	--	---------------------	---------------	----------

	Unitats	Preu	Parcial	Import
Materials				
B1500010	u	1,000 x 138,47000 =	138,47000	
Subtotal:				138,47000
		DESPESES AUXILIARS 1,00 %		0,00000
		COST DIRECTE		138,47000
		DESPESES INDIRECTES 6,00 %		8,30820
<b>COST EXECUCIÓ MATERIAL</b>				<b>146,77820</b>

<b>P-50</b>	<b>H6AA0020</b>	m	Tanca metàl·lica simple torsió inclòs suports i peça de formigó d'assentament. Inclòs trasllat, canvis d'ubicacions, reposició dels trams malmesos, si s'escau, durant l'execució de l'obra.	<b>Rend.: 1,000</b>	<b>4,14</b>	<b>€</b>
-------------	-----------------	---	--	---------------------	-------------	----------

	Unitats	Preu	Parcial	Import
Ma d'obra				
A0140000	h	0,100 /R x 21,77000 =	2,17700	
Subtotal:				2,17700
Materials				
B6AA0020	m	1,020 x 1,67000 =	1,70340	
Subtotal:				1,70340
		DESPESES AUXILIARS 1,00 %		0,02177
		COST DIRECTE		3,90217
		DESPESES INDIRECTES 6,00 %		0,23413
<b>COST EXECUCIÓ MATERIAL</b>				<b>4,13630</b>

<b>P-51</b>	<b>HQU10010</b>	u	Lloguer mensual dels barracons per a oficina, vestuari, menjador i higiene, degudament acabats amb els elements essencials per al seu bon funcionament, així com les diferents connexions a les xarxes de serveis necessàries amb les seves proteccions i les revisions necessàries durant el termini de l'obra.	<b>Rend.: 1,000</b>	<b>691,62</b>	<b>€</b>
-------------	-----------------	---	--	---------------------	---------------	----------

	Unitats	Preu	Parcial	Import
Materials				
BQU10010	u	1,000 x 652,47000 =	652,47000	

**JUSTIFICACIÓ DE PREUS**

Pàg.: 28

## PARTIDES D'OBRA

NÚM	CODI	UA	DESCRIPCIÓ	PREU
-----	------	----	------------	------

funcionament, així com les diferents connexions a les xarxes de serveis necessàries amb les seves proteccions i les revisions necessàries durant el termini de l'obra

Subtotal:				652,47000	652,47000
		DESPESES AUXILIARS 1,00 %		0,00000	
		COST DIRECTE		652,47000	
		DESPESES INDIRECTES 6,00 %		39,14820	
<b>COST EXECUCIÓ MATERIAL</b>				<b>691,61820</b>	

<b>P-52</b>	<b>HQUA0010</b>	u	Farmaciola amb reposició mensual del material durant el transcurs de l'obra, així com l'assessorament en seguretat i salut, i d'un servei mèdic d'empresa.	<b>Rend.: 1,000</b>	<b>40,50</b>	<b>€</b>
-------------	-----------------	---	--	---------------------	--------------	----------

	Unitats	Preu	Parcial	Import
Materials				
BQUA0020	u	1,000 x 38,21000 =	38,21000	
Subtotal:				38,21000
		DESPESES AUXILIARS 1,00 %		0,00000
		COST DIRECTE		38,21000
		DESPESES INDIRECTES 6,00 %		2,29260
<b>COST EXECUCIÓ MATERIAL</b>				<b>40,50260</b>

<b>P-53</b>	<b>K9G3BA5P</b>	m2	Paviment de formigó amb fibres HAF-30/A-2,5-2/F/12-60/I+E, de 15 cm de gruix, amb un contingut en fibres d'acer entre 20 i 25 kg/m3, grandària màxima del granulat 12 mm, acabat amb remolinat mecànic rentat a l'àcid. Inclòs pp d'execució de rampes i d'esglaons d'escala per salvar desnivells.	<b>Rend.: 1,000</b>	<b>27,32</b>	<b>€</b>
-------------	-----------------	----	---	---------------------	--------------	----------

	Unitats	Preu	Parcial	Import
Ma d'obra				
A0122000	h	0,150 /R x 22,44000 =	3,36600	
A0140000	h	0,250 /R x 21,77000 =	5,44250	
Subtotal:				8,80850
Maquinària				
C2003000	h	0,050 /R x 5,46000 =	0,27300	
C2005000	h	0,024 /R x 5,02000 =	0,12048	
Subtotal:				0,39348

	Unitats	Preu	Parcial	Import
Materials				
B013U011	l	0,100 x 6,66000 =	0,66600	
B013U012	kg	0,070 x 4,56000 =	0,31920	

**JUSTIFICACIÓ DE PREUS**

Pàg.: 29

PARTIDES D'OBRA

NÚM	CODI	UA	DESCRIPCIÓ				PREU
	B06QC36A	m3	Formigó amb fibres HAF-30/A-2,5-2/F/12-60/I+E, grandària màxima del granulat 12 mm, amb >= 300 kg/m3 de ciment i entre 20 i 25 kg/m3 de fibres d'acer conformades als extrems, apte per a classe d'exposició I+E	0,1575	x	98,11000 =	15,45233
						Subtotal:	16,43753
						DESPESES AUXILIARS	0,13213
						COST DIRECTE	25,77164
						DESPESES INDIRECTES	1,54630
						<b>COST EXECUCIÓ MATERIAL</b>	<b>27,31794</b>

Finançat per:



Plan de recuperación, Transformación y Resiliencia – Financiado por la Unión Europea – Next Generation EU

**ÍNDEX****MEMÒRIA**

- 1.- OBJECTE DE L'ESTUDI
- 2.- DESCRIPCIÓ DE L'OBRA
  - 2.1.- Situació
  - 2.2.- Característiques de l'obra
  - 2.3.- Pressupost
  - 2.4.- Termini d'execució
  - 2.5.- Personal
  - 2.6.- Interferències i serveis afectats
  - 2.7.- Principals unitats constructives que componen l'obra
- 3.- PREVENCIÓ DE RISCOS PROFESSIONALS
  - 3.1.- Proteccions individuals
  - 3.2.- Proteccions col·lectives
- 4.- RISCOS
  - 4.1.- Riscos professionals
  - 4.2.- Riscos de danys a tercers
- 5.- INSTAL·LACIONS D'HIGIENE I BENESTAR
- 6.- INSTAL·LACIÓ ELÈCTRICA
- 7.- PROTECCIÓ CONTRA INCENDIS
- 8.- MAQUINÀRIA I EQUIP A UTILITZAR
- 9.- MEDIS PREVENTIUS I D'ORGANITZACIÓ DE LA SEGURETAT
  - 9.1.- Formació del personal
  - 9.2.- Medicina preventiva i primers auxilis
  - 9.3.- Adreces d'interès
  - 9.4.- Òrgans de seguretat a l'obra
- 10.- PLA DE CIRCULACIÓ A L'OBRA

**ANNEXES****I.- NORMES GENERALS DE SEGURETAT**

FORMA GENERAL D'ACTUACIÓ  
TEXT DE LES NORMES

**ORGANITZACIÓ GENERAL DE L'OBRA**

- 1.- Supervisor de l'obra
- 2.- Locals provisionals
- 3.- Garatges, tallers, i instal·lacions auxiliars
- 4.- Calderes, dipòsits i aparells a pressió

- 5.- Líquids i gasos inflamables
- 6.- Tall i soldadura
- 7.- Protecció contra-incendis
- 8.- Protecció contra la corrent elèctrica
- 9.- Circulació i aparcament
- 10.- Màquines de l'obra
- 11.- Maquinaria d'elevació
- 12.- Manipulació i emmagatzematge de materials
- 13.- Neteja i sanitat
- 14.- Adreces d'interès
- 15.- Actuació en cas d'emergència

**NORMES A OBSERVAR EN LA SERRA CIRCULAR DE TAULA**

- 1.- Elements de protecció
  - 1.1.- Tapa serres o carcassa de protecció
  - 1.2.- Ganivet divisor
  - 1.3.- Guia
  - 1.4.- Protecció sota taula
  - 1.5.- Empenyedors
- 2.- Consells sobre el treball en les serres circulars

**INSTAL·LACIÓ ELÈCTRICA PROVISIONAL D'OBRA****INSTAL·LACIÓ D'EINES ELÈCTRIQUES PORTÀTILS****II.- INTEGRACIÓ DE LA SEGURETAT EN EL PROCÉS PRODUCTIU**

- 1.- Esbrossada
- 2.- Excavacions
- 3.- Defensa de despreniments
- 4.- Estrebada de rases
- 5.- Formigonat
- 6.- Ferrallat
- 7.- Encofrat
- 8.- Terraplens i subbases
- 9.- Ferms
- 10.- Canalitzacions
- 11.- Instal·lació elèctrica
- 12.- Senyalització
- 13.- Jardineria
- 14.- Mobiliari urbà

**III.- ORGANITZACIÓ DE LA COMISSIÓ DE SEGURETAT**

- 1.- Justificació
- 2.- Organigrama
- 3.- Funcions
- 4.- Missions
- 5.- Constitució i reunions
- 6.- Formació i activitats
- 7.- Estudi d'accidents i estadístiques
- 8.- Reunions de Seguretat

Finançat per:



Plan de recuperación, Transformación y Resiliencia – Financiado por la Unión Europea – Next Generation EU

**PLÀNOLS**

Núm.	Títol	Fulls
1.-	SITUACIÓ I EMPLAÇAMENT	1
2.-	DETALLS	9

**PLEC DE CONDICIONS**

- 1.- **DISPOSICIONS LEGALS D'APLICACIÓ**
- 2.- **CONDICIONS DELS MEDIS DE PROTECCIÓ**
  - 2.1.- Proteccions personals
  - 2.2.- Proteccions col·lectives
- 3.- **SERVEIS DE PREVENCIÓ**
  - 3.1.- Servei Tècnic de Seguretat i Salut
  - 3.2.- Servei Mèdic
- 4.- **SUPERVISOR DE SEGURETAT I COMISSIÓ DE SEGURETAT I SALUT**
- 5.- **INSTAL·LACIONS MÈDIQUES**
- 6.- **INSTAL·LACIONS D'HIGIENE I BENESTAR**
- 7.- **PLA DE SEGURETAT I SALUT**

**PRESSUPOST**

Finançat per:



Plan de recuperación, Transformación y Resiliencia – Financiado por la Unión Europea – Next Generation EU

**MEMÒRIA**

Finançat per:



Plan de recuperación, Transformación y Resiliencia – Financiado por la Unión Europea – Next Generation EU



## ESTUDI DE SEGURETAT I SALUT

### MEMÒRIA

#### 1.- OBJECTE DE L'ESTUDI

Servirà per a donar unes directrius bàsiques a l'empresa constructora per a dur a terme les seves obligacions en el camp de la prevenció de riscos professionals, facilitant el desenvolupament del Pla de Seguretat i Salut sota el control del Coordinador en matèria de seguretat i salut, durant l'execució de l'obra, i/o de la Direcció Facultativa, d'acord amb el "Real Decreto 1627/1997 de 24 d'Octubre", que estableix les disposicions mínimes en matèria de seguretat i salut a les obres.

#### 2.- DESCRIPCIÓ DE L'OBRA

##### 2.1.- Situació

L'obra es troba al Terme Municipal de Salou (Tarragonès), Plànol de situació nº1.

##### 2.2.- Característiques de l'obra

Les obres contemplades en aquest Estudi de Seguretat i Salut son les definides al PROJECTE D'APARCAMENT DISSUASORI AVINGUDA POMPEU FABRA. SALOU, i estableix durant l'execució de les obres les previsions respecte al risc d'accidents i malalties professionals, així com de les derivades dels treballs de reparació, conservació i manteniment, juntament amb les preceptives instal·lacions d'higiene i benestar dels treballadors.

##### 2.3.- Pressupost

El pressupost de les obres ascendeix a la quantitat de:

TRES-CENTS TRENTA-QUATRE MIL DOS-CENTS VUITANTA-QUATRE EUROS AMB VINT-I-VUIT CÈNTIMS (334.284,28 €).

##### 2.4.- Termini d'execució

El termini d'execució de les obres s'ha fixat en dos (2) mesos.

##### 2.5.- Personal

El nombre màxim de persones treballant a l'obra serà de set (7) persones.

##### 2.6.- Interferències i serveis afectats

###### - Interferències

Circulació de vehicles de la pròpia empresa i de transportistes aliens, per a la càrrega i descàrrega, mentre durin les obres, per l'interior d'aquesta, i els carrers veïns en els diversos treballs de connexió.

###### - Serveis

Els existents als que s'ha de connectar.

#### 2.7.- Principals unitats constructives que componen l'obra

Les principals unitats constructives que componen l'obra son:

- Demolicions
- Moviment de terres
- Pavimentació
- Instal·lació d'enllumenat públic

#### 3.- PREVENCIÓ DE RISCOS PROFESSIONALS

##### 3.1.- Proteccions individuals

Tipus	Us
Casc	Per a totes les persones que participen a l'obra, inclús visitants
Ulleres contra impacte i antipols	
Màscara antipols	
Filtres per a màscares	
Protectors auditius	
Pantalla contra projecció de partícules	
Cinturons de seguretat:	Seràn de la classe que s'adapti al risc específic de cada treball
Cinturons antivibratoris	
Granota o bus de treball	Es tindrà en conte les reposicions durant l'obra, segons Conveni Col·lectiu Provincial
Armillas reflectants	En treballs d'escassa visibilitat o nocturns
Vestits d'aigua	Se'n tindran de previstos a l'obra
Davantall de cuir	
Equip de soldador	
Guants de goma fina	Per a paletes i operaris que treballin al formigonat
Guants de cuir i antitall	Per a manejar objectes i materials
Guants dielèctrics	Per a baixa tensió
Botes d'aigua	D'acord amb MT-27
Botes de Seguretat	Classe III

Finançat per:



Plan de recuperación, Transformación y Resiliencia – Financiado por la Unión Europea – Next Generation EU

**3.2.- Proteccions col·lectives**

Tipus	Situació
Tanques de protecció i limitació	Voreres i calçades
Topalls de desplaçament de vehicles	
Abalisament lluminós	Calçades
Extintors	
Interruptors diferencials	
Preses de terra	
Vàlvules de retenció	
Recs	

**Senyalització general**

Tipus	Situació
Senyals de STOP	A les sortides de vehicles
Obligació d'ús de casc, cinturó de seguretat, ulleres, màscares, proteccions auditives, botes i guants	A l'obra
Risc elèctric, caiguda d'objectes, caigudes a diferent nivell, maquinària pesada en moviment, càrregues suspeses, incendi i explosió	
Entrada i sortida de vehicles	
Prohibit el pas a tota persona aliena a l'obra, prohibit encendre foc, prohibit fumar i prohibit aparcar	
Senyal informatiu de localització de farmaciola i extintor	
Cinta d'abalisament	

**Senyalització de riscos**

Es col·locaran a l'obra convenientment situats els rètols i senyals d'advertència, prohibició i obligació que fan referència als riscos existents a l'obra.

Així mateix se senyalitzaran amb cordó d'abalisament reflectant, balises, tanques, cons, i altres, els llocs i zones en els que la distància o pas suposi risc d'accident.

Tipus de senyal	Situació
Prohibit el pas	Entrada principal
Obligació casc de seguretat	Entrada obra
Obligació botes de seguretat	Entrada obra
Obligació cinturó seguretat	Peu de grues i treballs d'altura
Obligació d'ulleres i caretes antipols	Serres de disc i formigonat

STOPS	
Senyalització vial de l'obra i de limitació de velocitat, segons RD 485/1997	En tota l'obra les que siguin necessàries

**4.- RISCOS**
**4.1.- Riscos professionals**
**Esbrossada i neteja**

Tipus	Prevenió
Caiguda d'arbres	Desembarassar la zona de perill
Cops i rascades	Usar guants i botes de seguretat
Pols	Risc sense regar, usar màscares

**Demolicions**

Tipus	Prevenió
Caigudes d'alçada	Usar equip de protecció personal reglamentari
Caigudes de materials	
Electrocucions	
Cops	Senyalització acurada de l'obra.
Caigudes al mateix nivell	
Lesions amb objectes punxants	Reg del material per evitar la pols
Pols	
Sorolls	

**Excavacions**

Tipus	Prevenió
Sorolls	Usar protectors auditius
Atrapaments i atropellaments	No situar-se en el radi d'acció de la maquinària Les màquines portaran avisadors lluminosos i acústics ambdós sentits de la marxa
Projecció de partícules	Usar ulleres de protecció
Caiguda d'objectes	Usar casc i robes adequades
Lumbàlgies i vibracions	Usar cinturó antivibrador
Pols	Risc sense regar Usar ulleres i màscares
Bolcs	Les màquines tindran cabina o cercol de protecció

**Finançat per:**

**Transport**

Tipus	Prevenió
Caiguda de materials	Durant la càrrega el conductor no estarà a la cabina. La càrrega no sobrepassarà l'altura de la cabina
Bolcs	Els vehicles tindran cabina o cercol de protecció
Atropellament	Els vehicles portaran senyalització lluminosa i acústica, ambdós sentits de la marxa
Excés de càrrega	No es permetrà
Sorolls	Usar protectors auditius

**Rases i pous**

Tipus	Prevenió
Despreniments i atropellaments	Estrebada apropiada d'1'30 m de fondària Accés amb escales i passarel·les apropiades
Caiguda d'objectes	Protecció amb xarxes i taulers Usar casc de protecció

**Encofrats**

Tipus	Prevenió
Caigudes	Dotar d'accessos, passarel·les i baranes apropiades
Defectes de subjecció i tancament	A l'acabar l'encofrat revisar minuciosament els acodolaments, tancaments, etc
Moviments hidràulics	Al formigonar repartir al màxim per no provocar desequilibris

**Ferrallat**

Tipus	Prevenió
Defectes de lligam	Utilitzar doble filferro per a lligar
Talls a les mans	Usar guants adequats
Caiguda de barres als peus	Usar botes de seguretat

**Formigonat**

Tipus	Prevenió
Cremades a la cara	Usar ulleres protectores
Caustificacions en general i projecció de partícules	Usar granota, guants i botes antilliscants. Rentar-se amb aigua inclús els ulls en cas d'esquitxades
Atrapament de mans	Tenir la màxima cura en la manipulació de canaletes, tubs i cubilots. Ajudar-se mitjançant cordes
Caiguda de canaletes o tubs a les cames	Usar botes de seguretat

Descontrol de la mànega flexible terminal (bomba de formigonat), de canaletes o cubilots	Per a manipular-los utilitzat cordes
--	--------------------------------------

**Reblerts i compactacions**

Tipus	Prevenió
Atrapaments i atropellaments	No situar-se en el radi d'acció de les màquines i vehicles
Caiguda d'objectes	Usar casc i roba protectora. La càrrega no sobresortirà de la caixa dels vehicles
Lumbàlgies i vibracions	Usar cinturons antivibradors
Bolcs	Les màquines i vehicles, tindran cabines o cercols de protecció. Treballaran dintre dels límits permesos d'inclinació
Sorolls	Usar protectors auditius
Pols	Recs i utilitzar màscares i ulleres
Projecció de partícules	Usar ulleres protectores

**Recs i aglomerats asfàltics**

Tipus	Prevenió
Atrapaments i atropellaments	No situar-se en el radi d'acció de les màquines i vehicles. Les màquines i vehicles tindran avisadors lluminosos i acústics ambdós sentits de la marxa
Caiguda d'objectes	Usar casc
Lumbàlgies i vibracions	Usar cinturó antivibrador
Sorolls	Usar protectors auditius
Incendis	Les màquines i vehicles, estaran proveïts d'un extintor, en particular les de bituminar i estendre
Cremades	El personal estarà equipat amb botes adequades i roba de protecció. Les parts calentes de la maquinària estaran protegides tèrmicament

**Senyalització, barreres de protecció i altres.**

Tipus	Prevenió
Intoxicacions respiratòries i cutànies	Usar màscara, ulleres, guants i granota, així com botes de protecció
Atropellaments	S'instal·larà senyalització viària, tanques i personal per a regular la circulació

**Finançat per:**

#### Instal·lació de canonades i canalitzacions

Tipus	Prevenió
Atrapaments i atropellaments	No situar-se en el radi d'acció de les màquines i vehicles
Bolcs	Les màquines i vehicles tindran cabines i cercols de protecció
Caigudes a diferent nivell	Dotar d'accessos, passarel·les i baranes reglamentàries
Despreniments	Estrebar convenientment
Caiguda d'objectes i tubs	Usar casc, guants i botes de protecció
Cops i rascades	Usar casc, guants i botes de protecció

#### Murs i estructures

Tipus	Prevenió
Atrapaments i atropellaments	No situar-se en el radi d'acció de les màquines. Les màquines i vehicles tindran cabines i cercols de protecció
Caigudes a diferent nivell	Dotar d'accessos, passarel·les i baranes reglamentàries. Usar cinturó de seguretat
Caigudes al mateix nivell	Tenir ordenat el lloc de treball
Ferides a peus i mans	Usar guants i botes de seguretat
Projecció de partícules	Usar ulleres de seguretat

#### Instal·lació elèctrica

Tipus	Prevenió
Atropellaments	No situar-se en el radi d'acció de màquines i vehicles
Caigudes	Dotar les bastides amb baranes reglamentàries i cable fiador del cinturó de seguretat. Vigilar el bon estat de les escales
Despreniment de càrregues	No situar-se en el radi d'acció de les grues
Electrocucions	No treballar amb tensió a la xarxa. Usar casc, guants dielèctrics i botes de goma. Totes les eines tindran el mànec aïllat

#### Operacions de posada en tensió

Tipus	Prevenió
Contacte elèctric en AT i BT	Coordinar amb l'empresa subministradora per definir les maniobres necessàries Obrir amb tall visible o efectiu les possibles fonts de tensió Comprovar en el punt de treball l'absència de tensió

Arc elèctric en AT iBT	Enclavar els aparells de maniobra Senyalitzar en la zona de treball la situació en que es troben tots els punts de tensió propers
Elements candents	Dotar de l'adequada protecció personal i vetllar per la seva utilització

#### Riscos produïts per agents atmosfèrics

Tipus	Prevenió
Riscos elèctrics	Instal·lació de diferencials i magnetotèrmics
Riscos d'incendis	Previsió d'extintors

#### 4.2.-Risc de danys a tercers

Tipus	Prevenió
Desviaments provisionals de camins alternatius de circulació i creuaments	Senyalització viària. Limitació de velocitat. Regulació de la circulació amb semàfors o personal
Circulació de persones alienes a l'obra	Rètols de prohibició, tanques de protecció, cordons i balises

#### 5.-INSTAL·LACIONS D'HIGIENE I BENESTAR

Les instal·lacions d'Higiene i Benestar constaran de locals per a vestidors, sanitaris i menjador, formats per mòduls monobloc juxtaposats. S'ha dimensionat la instal·lació per a un nombre màxim de 5 treballadors, i un període d'utilització de 2 mesos, amb les característiques següents:

Tots els locals tindran la respectiva instal·lació elèctrica protegida contra contactes elèctrics i sobreintensitats mitjançant els corresponents interruptors diferencials i magnetotèrmics.

La instal·lació d'escomesa d'aigua es connectarà a la xarxa de servei urbà, en cas contrari es realitzaran comprovacions periòdiques de les condicions higièniques i sanitàries del subministrament d'aigua.

L'evacuació d'aigües residuals es connectarà si es possible a la xarxa de clavegueram municipal, en cas contrari s'instal·larà una fosa sèptica que complirà tant en la construcció, utilització i possible demolició les normes sanitàries i higièniques reglamentàries.

Finançat per:

## 6.- INSTAL·LACIÓ ELÈCTRICA

La instal·lació elèctrica tindrà com a mínim les característiques següents:

Tensió:	220/380 V
Potència:	40 Kw

### -Sistema de protecció

La protecció de la instal·lació elèctrica es realitzarà mitjançant la posada a terra des del quadre general de tota la xarxa i els dispositius diferencials necessaris.

Acomplirà els requisits següents:

Posada a terra: Nombre mínim de piques 1  
Resistència a terra: < 37 Ohms

Diferencials:	Sensibilitat	Nombre	Situació
	30 mA	1	quadre
	300 mA	1	quadre

### -Xarxa general

La xarxa general per a la distribució de la corrent elèctrica, constarà d'un quadre general i quadres de distribució repartits, segons les necessitats de l'obra, subministrament corrent elèctrica a les següents màquines:

Màquina	Nombre	Potència Kw
Formigoneres	1	6
Serres circulars	1	6
Grup soldadura	1	20
Vibradors	2	3
Diversos		3

## 7.- PROTECCIÓ CONTRA INCENDIS

Els llocs i zones de l'obra amb perill d'incendi estaran equipats amb extintors portàtils repartits en la forma següent:

Situació	Nombre	Tipus
Caseta	3	Pols Polivalent
Quadre elèctric	1	Pols Polivalent

## 8.- MAQUINARIA I EQUIP A UTILITZAR

S'ha previst la utilització de la maquinària següent:

Màquina	Nombre
Compressor	1
Retroexcavadora	1
Motoanivelladora	1
Corró vibratori	1
Pico vibrant	2
Camions	2
Camió cisterna	1
Camió grua	1
Camió cisterna per a reg asfàltic	1
Formigonera	1
Estenedora paviment asfàltic	1
Corró vibratori per a paviments	1
Màquina de pintura vial	1
Estenedora de paviments formigó	1
Regle vibratori	1

## 9.- MEDIS PREVENTIUS I D'ORGANITZACIÓ DE LA SEGURETAT

### 9.1.- Formació del personal

Tot el personal ha de rebre a l'ingressar a l'obra, una explicació dels mètodes de treball i els riscos que aquests puguin suposar, juntament amb les mesures de seguretat.

Escollint el personal més qualificat es donaran cursos de socorrisme i primers auxilis, de manera que en tots els llocs de treball es disposi d'un socorrista.

### 9.2.- Medicina preventiva i primers auxilis

**-Farmaciola:** Es disposarà d'una farmaciola equipada amb l'especificat a l'Ordenança General de Seguretat i Higiene.

#### -Assistència

**a Accidents:** S'informarà a l'obra de l'adreça dels diferents centres mèdics (serveis propis, mútues patronals, mutualitats laborals, ambulatoris, etc.) on s'han de traslladar als accidentats per a un, més ràpid i efectiu tractament.

#### -Reconeixement

**mèdic:** Tot el personal en començar a treballar a l'obra, passarà un reconeixement mèdic previ al treball, i que serà repetit en el període d'un any.

Finançat per:



Plan de recuperación, Transformación y Resiliencia – Financiado por la Unión Europea – Next Generation EU



### 9.3.- Adreces d'interès

Existirà un llistat amb l'adreça i número de telèfon dels següents Serveis i Centres més propers a l'obra:

- Bombers
- Ambulàncies
- Centres hospitalaris
- Policia Nacional
- Guàrdia Civil
- Mossos d'Esquadra
- Policia Municipal
- Llistat de socorristes de l'obra, amb indicació dels seus llocs de treball.

### 9.4.- Òrgans de seguretat a l'obra

#### -Coordinador de seguretat i salut

Quan en l'execució de l'obra intervingui més d'una empresa, o una empresa i treballadors autònoms o diversos treballadors autònoms, el promotor, abans de l'inici dels treballs o tant aviat com es constati aquesta circumstància, designarà un coordinador en matèria de Seguretat i Salut, durant l'execució de les obres.

#### -Supervisor de seguretat

S'anomenarà un Supervisor de Seguretat, que estarà sota les ordres del Coordinador de Seguretat. La seva missió serà la de fer eficaços els mitjans de seguretat, prevenint les necessitats amb antelació, fent complir el Pla de Seguretat i Salut i les seves possibles actualitzacions.

#### -Comissió de Seguretat i Higiene

Si el nombre de treballadors a l'obra o fa necessari, es crearà una Comissió de Seguretat, que es constituirà, segons el Reglament vigent i que s'encarregarà de vigilar la posada en marxa i el seguiment del Pla de Seguretat, i de tot el que es relacioni amb aquest tema.

#### -Altres

Es durà un control detallat de l'accidentalitat a l'obra i es realitzaran les investigacions dels accidents que per les seves circumstàncies particulars ho requereixin.

Totes les màquines, instal·lacions o operacions que tinguin full de control o manteniment, compliran i seguiran dites instruccions, amb la periodicitat que estableixi la reglamentació pròpia.

### 10.- PLA DE CIRCULACIÓ A L'OBRA (Personal, maquinaria, materials)

Abans d'iniciar l'obra s'elaborarà un pla de circulació per l'obra que integri els diversos components productius, i que tingui en conte les seves possibles interferències.

Especialment es tindrà en conte:

- Circulació del personal de l'obra
- La protecció contra caigudes de material
- La interferència de treballs i operacions ja siguin al mateix nivell o a diferents situats a la mateixa vertical
- La circulació de la maquinària
- L'emmagatzematge, arplegament i subministrament de materials a l'obra i zones d'utilització

Salou, setembre de 2022

Sgt: Agustí Pujol Hugas  
Enginyer Industrial  
Col·legiat núm. 11.714

Finançat per:



Plan de recuperación, Transformación y Resiliencia – Financiado por la Unión Europea – Next Generation EU



Finançat per:



Finançat per:



Plan de recuperación, Transformación y Resiliencia – Financiado por la Unión Europea – Next Generation EU

## NORMES GENERALS DE SEGURETAT

Les normes i consignes que aquí s'especifiquen tenen un caràcter enunciatiu i no limitatiu, essent obligatori el seu compliment per a totes les persones que intervinguin a l'obra.

### ORGANITZACIÓ GENERAL DE LA SEGURETAT A L'OBRA

#### FORMA GENERAL D'ACTUACIÓ

El Pla d'actuació dependrà naturalment de les activitats desenvolupades en cada una de les fases que integren la construcció.

En la present normativa indiquem de forma resumida quina serà la forma general d'actuació, procurant englobar la totalitat de les activitats, que es desenvoluparan durant l'execució de les mateixes.

#### TEXT DE LES NORMES

##### ORGANITZACIÓ GENERAL DE L'OBRA

#### 1.-Supervisor de l'obra

En les obres que ocupin 50 o més treballadors existirà una Comissió legalment instituïda, que vetllarà pel bon funcionament de l'obra en matèria de Seguretat i Salut.

Quan el nombre de treballadors sigui menor de 50 és designarà un Supervisor de Seguretat i Salut que serà d'encarregat de controlar el compliment de les Normes.

#### 2.-Locals provisionals

Sempre que l'obra o requereixi, pel nombre de treballadors, la seva durada, i la seva ubicació, es disposaran els corresponents vestidors, serveis sanitaris, així com menjador i Serveis Mèdics d'Urgència, tot complint els requisits reglamentaris de l'Ordenança General de Seguretat i Higiene.

Es regularà contractualment l'ús i utilització d'aquests locals per personal contractat per efectuar activitats dintre de l'obra.

#### 3.-Garatges, tallers i instal·lacions auxiliars

Compliran els requisits següents:

Els locals seran suficientment espaiosos per a que es respectin les distàncies reglamentàries entre màquines.

Estaran convenientment il·luminats, ventilats, protegits i condicionats contra les inclemències atmosfèriques.

Es cuidarà del bon ordre i neteja, equipant-los amb contenidors de deixalles.

Es posarà atenció en el que respecta a la protecció de transmissions i engranatges, així com a l'ús d'esmeriladors, equips d'oxitall, serres circulars, de cinta, etc.

Quan es tracti de màquines alimentades amb corrent elèctrica, es protegiran amb presa de terra i els dispositius de tall automàtic de corrent, reglamentaris.

Les màquines i altres elements auxiliars, estaran manipulats per personal competent i qualificat que compleixi les normes de Seguretat i usi els equips de protecció adequats a cada treball o activitat.

La revisió i reparació de les màquines i elements auxiliars, així com la confecció de les instal·lacions estarà a càrrec de personal especialitzat.

#### 4.- Calderes, dipòsits i aparells a pressió

Compliran les normes següents:

Tots els aparells a pressió emprats a l'obra s'ajustaran als reglaments i normes dels Serveis d'Indústria.

Tots els aparells a pressió estaran proveïts de la corresponent vàlvula de seguretat i manòmetre indicador de pressió. La utilització d'aquests aparells estarà reservada únicament a personal competent i qualificat.

L'equip estarà en bones condicions i amb les connexions apropiades.

Es prestarà especial atenció al que respecta a revisions i retimbrat dels aparells.

#### 5.- Líquids i gasos inflamables

Es tindrà en compte el següent:

S'emmagatzemaran en locals allunyats d'habitatges, instal·lacions provisionals i llocs de treball, mantenint la ventilació adequada.

Tots els recipients tindran la clau identificadora corresponent.

La seva ubicació i col·locació serà l'adequada, prohibint-se l'emmagatzematge de líquids o gasos, que mesclats siguin explosius o detonants.

Es controlarà la temperatura de l'emmagatzematge.

Es prohibirà fumar, encendre foc i utilitzar línies o efectuar operacions que impliquin perill d'espurnes.

La instal·lació contra-incendis tindrà extintors suficients en nombre i seran del tipus adequat.

La instal·lació elèctrica serà de material antideflagent.

S'utilitzaran carrets adequats pel trasllat dels cilindres contenidors de líquids i gasos inflamables.

#### 6.- Tall i soldadura

Es cuidarà principalment que:

Els operaris siguin obrers qualificats.

La utilització de pantalles, defenses, ulleres, guants i roba adequada.

Finançat per:



Plan de recuperación, Transformación y Resiliencia – Financiado por la Unión Europea – Next Generation EU

Els cables i borns elèctrics estaran protegits i en bones condicions.

L'equip elèctric estarà connectat als dispositius de seguretat.

Els cilindres estaran ben lligats, col·locats verticalment i protegits de les inclemències atmosfèriques.

Els tubs de gas estiguin protegits i en bones condicions.

Els cilindres estiguin equipats amb mesuradors de pressió i els tubs amb vàlvules de retenció de flama abans de l'escomesa amb els cilindres.

No es tallin o soldin materials o recipients que continguin o hagin contingut materials explosius, detonants i inflamables.

No existeixi perill d'incendi en el lloc de tall o soldadura col·locant extintors del tipus adequat.

És segueixin en tot moment les ordres del Servei d'Equips i Material, per a l'utilització, conservació i manteniment de l'equip de tall i soldadura.

#### **7.- Protecció contra-incendis**

És seguirà la norma NTE PF/74 del "Ministerio de la Vivienda" pel que fa a la instal·lació contra-incendis.

Existirà personal instruït en l'ús dels extintors i dels mitjans de lluita contra el foc.

Els extintors estaran comprovats, ben situats i senyalitzada la seva situació.

Les instal·lacions d'aigua i extintors tindran en tot moment el camí desembarassat.

Es mantindrà un bon ordre i neteja per evitar l'acumulació de materials combustibles.

Es col·locaran rètols indicant la prohibició de fumar i l'obligació de complir-la.

Totes les portes dels edificis de l'obra, s'obriran en el sentit de l'evacuació.

#### **8.- Protecció contra la corrent elèctrica**

En la construcció de la instal·lació elèctrica es tindrà en compte el "Reglamento Electrotécnico de Baja Tensión" i les seves Instruccions Complementàries.

Es cuidarà sobre tot de la col·locació i bon servei de les preses de terra i dels dispositius automàtics de tall de corrent de la instal·lació.

Els conductors elèctrics estaran protegits de cops i talls, col·locant-se en ordre per tot a l'obra, de

tal forma que no sigui causa de contactes elèctrics.

Es vigilarà la proximitat de línies elèctriques a les zones de treball i al desplaçament i treball de la maquinària, prenent-se les mesures oportunes per a la seva protecció.

Les maniobres i reparació de la instal·lació, es farà amb personal electricista especialitzat, quedant totalment prohibides tals maniobres a qualsevol altre personal.

#### **9.- Circulació i aparcament**

Dintre del recinte de l'obra es marcarà una velocitat màxima permesa d'acord amb l'activitat, circulació i seguretat de l'obra.

S'assenyalaran els itineraris i creuaments amb els reglamentaris senyals de trànsit i de perills.

Tots els vehicles que es moguin per l'obra, aniran proveïts de senyals acústiques i els que es desplacin a la nit, portaran dispositius d'il·luminació.

Els camions bolquet no podran circular amb la caixa aixecada i les grues ho faran amb la ploma en la posició més baixa.

Es delimitarà una zona obligatòria d'aparcament.

Es prohibirà el transport de persones sobre màquines i vehicles no condicionats per aquesta finalitat.

El transport de personal i la càrrega dels vehicles s'ajustarà a les normes establertes per la "Jefatura Provincial de Tráfico".

El transport de personal es farà asseguts en bancs, subjectats de tal forma que no puguin bolcar ni moure.

#### **10.- Màquines d'obra**

La manipulació de les màquines estarà a càrrec de personal competent i qualificat, i es protegiran les transmissions i parts mòbils que puguin ser causa d'accidents.

En el cas de màquines d'alimentació elèctrica el conductor d'alimentació tindrà un aïllament perfecte, i totes les parts actives, així com els borns de connexió, estaran perfectament protegits. Tota aquesta maquinària estarà connectada a la xarxa de presa de terra i als dispositius protectors existents en el quadres elèctrics.

La reparació i manteniment es farà amb personal competent.

#### **11.- Maquinària d'elevació**

A l'ús d'aquesta maquinària s'hi destinarà personal competent i especialment instruït en el seu servei.

Es fonamentarà i recolzarà de forma segura i estable.

Es comprovarà l'estat de cables, cadenes, eslingues, politges i ganxos.

Es tindrà especial cura en el que fa a l'estat de conservació i funcionament d'interruptors de final de carrera, de càrrega màxima, interruptor general, etc.

L'equip es conservarà greixat i bon estat.

#### **Finançat per:**



Estarà connectat a terra i als interruptors automàtics de corrent del quadre. Es vigilarà la proximitat de línies elèctriques que puguin interferir en el radi de gir del braç de la grua.

Queda terminantment prohibida l'elevació o descens de personal en aquests aparells, sempre que no existeixi una autorització especial que ho permeti, adoptant-se en aquest cas mesures especials de protecció.

Quan sigui necessari s'emprarà un codi de senyals i es respectaran totes les que es facin.

### 12.- Manipulació i emmagatzematge de materials

Els ganxos de les grues i d'altres aparells d'elevació tindran un pestell de seguretat que eviti la caiguda involuntària de la càrrega.

En l'elevació de càrregues de gran llargària s'emprarà doble eslinga de forma que la càrrega es transporti completament equilibrada amb l'horitzontal.

Es donaran les ordres i es prendran les mesures oportunes per al transport, elevació i manipulació de càrregues especials.

Es prohibeix terminantment l'elevació de materials i objectes en equilibri inestable i amb perill de caiguda (palets de material sense encintar, plataformes de palets en mal estat, etc).

No se sobrecarregaran les estructures i forjats que no hagin arribat encara a la resistència de càlcul.

L'emmagatzematge serà cuidat, net, ordenat i amb passadissos desembarassats.

Les prestatgeries tindran bases fermes i no seran gaire altes.

Es protegiran els materials de la calor i la humitat.

Es col·locaran extintors contra incendis.

Es recolliran les càrregues amb compte i s'emprarà el nombre d'homes necessaris per a cada operació.

Es protegirà a les persones contra la pols i contra la caiguda en tremuges i sitges.

Es farà un control i senyalització de trànsit.

### 13.- Neteja i sanitat

Es procurarà la neteja general del lloc de treball.

Es disposaran baixants, tremuges i contenidors per a la recollida de sobrants i escombraries.

L'enllumenat serà l'adequat per als treballs que es facin.

La ventilació i renovació d'aire serà l'adequada als treballs que es realitzin.

S'eliminaran els claus de les fustes existents a l'obra, i es mantindran els tallers i dependències netes de greixos i olis.

Les instal·lacions sanitàries seran les adequades i es mantindran netes.

S'efectuarà l'anàlisi i comprovació prèvia de l'aigua de beure, en aquells llocs als que no arribi el subministrament general urbà. L'abastament serà l'adequat a les necessitats de l'obra.

### 14.- Adreces d'interès

A l'obra existirà un llistat amb la localització i número de telèfon dels següents serveis i centres més propers:

- Bombers
- Ambulàncies
- Centres hospitalaris
- Policia Nacional
- Guàrdia Civil
- Mossos d'Esquadra
- Policia Municipal
- Jutjat de zona

### 15.- Actuació en cas d'emergència

Si estan treballant a l'obra es produeix una situació d'emergència, l'actuació de tot el personal serà la següent:

- Parar els treballs
- Deixar la zona de treball en condicions de seguretat, especialment:

Desconnectar les màquines i equips que s'estesin utilitzant

Apagar els possibles punts calents

No deixar obstacles al carrer o llocs de trànsit

No deixar oberta cap connexió d'aigua o gas, ni connectat cap equip elèctric

- Desallotjar ordenadament l'obra pel carrer o zona d'evacuació, sense interrompre els accessos.

Finançat per:

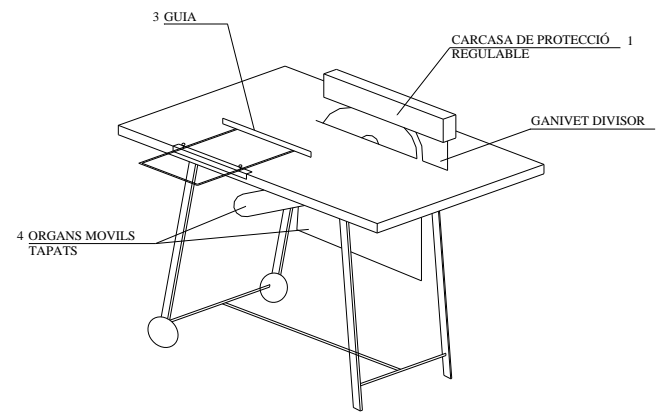


Plan de recuperación, Transformación y Resiliencia – Financiado por la Unión Europea – Next Generation EU

## NORMES A OBSERVAR EN LA SERRA CIRCULAR DE TAULA

### 1.- Elements de protecció

Segons s'aprecia en el dibuix adjunt, els elements de protecció son els següents:



Il·lustració 1

#### 1.1.- Tapaserres o carcassa de protecció

- Evitar els riscos d'accidents per contacte amb les dents del disc per sobre de la taula.
- Evitar el possible accident de projecció del disc sobre l'operari.

#### 1.2.- Ganivet divisor

- El ganivet divisor es l'element protector més important pel que fa als accidents que tenen lloc per retrocés o projecció de la peça en la que es treballa.
- L'objecte principal del ganivet divisor, és impedir que la ranura oberta a la fusta pel tall de la serra, es tanqui darrera el disc, evitant així que aquest quedi empresonat per la peça que es treballa, l'aixequi i projecti sobre l'operari.

#### 1.3.- Guia

- Permet que la peça serrada s'obri lliurement després d'un recorregut de certa llargària, per la qual cosa i en general no ha de sobrepassar el primer quart del disc.

#### 1.4.- Protecció sota la taula

- Tot els òrgans mòbils estaran protegits per evitar el possible contacte de l'operari amb dits elements.

### 1.5.- Empenyedors

- Quan se serren peces petites, l'operari ha de mantenir les mans properes al disc amb el consegüent perill, aconsellant-se l'ús d'empenyedors, que son unes peces que col·locades entre la fusta i el treballador, eviten el perill.

### 2.- Consells sobre el treball a les serres circulars

**1er** Prohibir el treball a la màquina a tota persona aliena i que no estigui especialitzada en el seu ús.

**2on** Abans d'iniciar el treball, l'operari haurà de comprovar que tots els elements protectors estan en bon estat, ben col·locats i en perfecta posició.

**3er** Qualsevol canvi d'elements protectors, així com totes les operacions de reparació, greixat, neteja, etc, es faran amb la màquina parada.

**4art** Usar els discos únicament en els treballs per als que estan indicats, vigilar-ne el muntatge, el perfecte estat de les dents i examinar prèviament les fustes per si hi ha claus o peces metàl·liques incrustades. Així s'eliminaran les causes principals de trencament del disc i projecció de trossos i dents d'aquest.

**5e** Mantenir lliure d'obstacles les rodalies de la màquina, a l'objecte d'evitar ensopegades o rrelliscades que provoquin la caiguda del treballador i com a conseqüència, el que pugui establir contacte amb els elements de tall de la màquina o peces en moviment.

**6e** Utilitzar ulleres contra impactes per evitar els accidents per la projecció de trossos de fusta, nusos o encenalls.

**7e** La roba destinada al treball ha de tenir les mànigues ajustades als canells.

### INSTAL·LACIÓ ELÈCTRICA PROVISIONAL D'OBRA

La instal·lació i manteniment serà efectuat per personal especialitzat, que utilitzarà els següents elements de protecció individual:

- Casc no metàl·lic
- Guants dielèctrics
- Calçat dielèctric
- Eines aïllades

S'evitarà l'ús de polseres, cadenes, anells i altres objectes de metall.

### Protecció contra contactes elèctrics directes i indirectes

#### a) Contactes directes

Es defineixen com contactes directes, els contactes de persones amb parts actives de materials i equips. Entenent-se per parts actives, aquelles que estan normalment en tensió.

Finançat per:



Plan de recuperación, Transformación y Resiliencia – Financiado por la Unión Europea – Next Generation EU



## b) Contactes indirectes

Es defineix com contacte indirecte, el contacte d'una persona amb masses posades accidentalment en tensió. Entenent-se per massa, el conjunt de parts metàl·liques d'un aparell o instal·lació, que en condicions normals estan aïllades de les parts actives.

## c) Requisits que ha de complir la instal·lació

Els quadres elèctrics hauran de muntar-se en caixes amb condicions d'estanquitat i resistència mecànica adequades. Dits quadres, a demés de l'aparamenta d'ús i protecció de la instal·lació, disposaran de:

- Sistema de posada a terra general de les masses de la instal·lació, elèctricament independent de la de qualsevol altra.
- Sistema de protecció diferencial de sensibilitat d'acord a la resistència elèctrica de la posada a terra, essent la sensibilitat mínima de 30 mA.
- Per l'enllumenat, la sensibilitat de l'interruptor diferencial serà de 30 mA.

Aquests quadres disposaran d'un suport o recolzament de resistència adequada i tret de les operacions necessàries, la porta estarà tancada.

Quan la potència instal·lada ho aconselli, el quadre general alimentarà quadres parcials, que compliran els requisits exigits per al quadre general, i permetran la diversificació dels circuits i la selectivitat de les proteccions.

Tota la màquina o aparell elèctric, que no tingui qualsevol altre sistema de protecció contra contactes elèctrics indirectes que els contemplats en el "Reglamento Electrotécnico de Baja Tensión" (tensions de seguretat, separació de circuits, doble aïllament), haurà de disposar de posada a terra de les seves masses, amb un valor ohmic d'acord amb la sensibilitat de l'interruptor diferencial de control.

Tots els cables d'alimentació elèctrica de les diverses màquines, estaran a l'altura suficient i aïllats elèctricament amb material no conductor, amb la finalitat d'evitar contactes perillosos amb persones, objectes o vehicles.

En cas que hagin d'estar situats a nivell del terreny i per evitar el trànsit de vehicles directament sobre els conductors, aquests, estaran protegits per una canalització rígida, o per blindatge de característiques mecàniques adequades.

Es revisarà periòdicament l'estat de l'aïllament de les parts actives de la instal·lació elèctrica, amb la finalitat d'evitar possibles contactes perillosos.

Els terminals dels conductors elèctrics estaran dotats de les corresponents clavilles de connexió, rebutjant-se la introducció de fils nus en les bases dels endolls o connexions de fusibles.

Periòdicament es revisarà l'efectivitat de la posada a terra, comprovant-ne l'estat de les de les connexions i la continuïtat del conductor de terra.

Es comprovarà periòdicament el bon funcionament dels interruptors diferencials, mitjançant el polsador de prova.

S'evitarà l'ús de cables d'alimentació elèctrica que siguin llargs, instal·lant endolls en punts propers.

Els borns de connexió dels quadres elèctrics, estaran convenientment protegits, per evitar possibles contactes elèctrics perillosos.

Els interruptors elèctrics seran del tipus completament tancat, que impossibilitin qualsevol contacte fortuït. Es prohibeix l'ús dels interruptors denominats de "palanca" o de "ganivetes", que no estiguin degudament protegits, inclús durant l'accionament.

Els aparells mòbils o portàtils que s'utilitzin en locals humits o molt conductors, estaran alimentats a una tensió de 24 volts o mitjançant transformadors o grups convertidors de separació de circuits.

Sempre que sigui absolutament necessari l'empalme d'un conductor, amb caràcter provisional, es farà de tal manera que garanteixi una perfecta estanquitat i unes condicions d'aïllament similar, com a mínim, a les del propi conductor.

Els elements fusibles dels tallacircuits estaran calibrats d'acord amb l'intensitat nominal d'ús. Els fusibles fosos seran substituïts per altres de calibrats i s'evitarà col·locar fils de cables entre borns, a tall de fusibles.

En els quadres no existiran parts en tensió al descobert, que puguin ser tocades per algun treballador a l'operar normalment. Per això, s'aïllaran totes les parts actives accessibles.

Els cables d'alimentació a motors, sortiran del quadre pels forats corresponents i no a través de la porta, impedit el tancament d'aquesta. Igualment, aquests cables estaran a l'alçada suficient, per evitar contactes perillosos amb persones, objectes o vehicles.

En el cas d'existir grua-torre sobre carrils, aquests hauran d'estar posats a terra, així com estar interconnectats elèctricament, els diversos trams de la via.

Tot el material elèctric de l'obra a de disposar de les condicions d'estanquitat i resistència mecànica apropiades. Per això han de complir amb l'Índex de Protecció (IP), que la seva ubicació i utilització demani i, en general, aquelles disposicions particulars especificades pel "Reglamento Electrotécnico de Baja Tensión", per a instal·lacions ubicades en locals o llocs de característiques especials.

## d) Incendis

Per a la protecció i extinció de possibles incendis d'origen elèctric, s'ha de disposar al menys un extintor de 5 Kg de pols polivalent ABC. S'ubicarà en un lloc de fàcil accés, senyalitzant-lo visiblement, es revisarà periòdicament i el personal coneixerà el seu ús.

## e) Senyalització

Haurà de disposar-se de senyalització de risc elèctric en el quadre, esquema de contactes i dels circuits amb la indicació de les tensions.

### Finançat per:

### INSTAL·LACIÓ D'EINES ELÈCTRIQUES PORTÀTILS

Les eines elèctriques portàtils compliran els requisits següents:

- Tindran un interruptor incorporat a les armadures o mànecs de tal manera que permeti la parada amb facilitat i seguretat.
- Els mànecs seran de material aïllant o al menys estaran ben folrats amb aïllant.
- La tensió de servei no podrà excedir de 250 V, en relació a terra.
- Es posaran a terra i es connectaran als dispositius protectors del quadre (relè diferencial 0'03 A); les eines elèctriques que estiguin protegides per doble aïllament reforçat no cal que estiguin posades a terra.
- Els cables d'alimentació estaran protegits per material resistent i s'evitarà que siguin massa llargs, instal·lant endolls en punts propers.
- Quan s'utilitzin en llocs molt conductors, com zones mullades o molt humides (vibrat del formigó, polit de sols, etc) es limitarà el nombre de solucions tècniques a l'ús d'una alimentació de 24 V com a màxim, o per transformadors de separació de circuits.
- No s'utilitzaran endolls de porcellana per què es trenquen amb facilitat, és preferible que siguin de goma o material aïllant suficientment resistent.
- Les làmpades elèctriques portàtils tindran el mànec aïllant i un dispositiu protector de la làmpada de suficient resistència mecànica i tindran un ganxo per penjar-les.
- Quan l'alimentació sigui monofàsica s'unirà el neutre a la rosca del portalàmpades i la fase a la connexió central. S'utilitzaran exclusivament interruptors bipolars encara que la tensió sigui monofàsica.

Finançat per:



Plan de recuperación, Transformación y Resiliencia – Financiado por la Unión Europea – Next Generation EU

**ANNEX II**  
**Integració de la Seguretat en el Procés Productiu**

Finançat per:



Plan de recuperación, Transformación y Resiliencia – Financiado por la Unión Europea – Next Generation EU

## INTEGRACIÓ DE LA SEGURETAT EN EL PROCÉS PRODUCTIU

Es recullen aquí totes les normes específiques aplicables als processos productius, de més relleu, a desenvolupar en l'execució de les obres projectades.

### 1.- Esbrossada

S'entén com esbrossada, tots els treballs preparatoris per efectuar les obres d'explanació, fonamentació i tota classe de labors prèvies a l'execució de les excavacions.

S'acotarà la zona de treball i es col·locarà la senyalització pertinent.

Si existeixen línies elèctriques aèries amb perill de contacte, es desviaran amb coordinació amb la Companyia propietària, o si això no es possible s'aïllaran.

S'establiran itineraris per als vehicles i màquines, senyalitzant-los adequadament.

Si es tallen arbres, s'acotarà la zona de caiguda.

Pel que fa l'ús d'explosius veure, l'apartat corresponent de les Normes Generals de Seguretat (Annex I).

Es comprovarà diàriament la correcta col·locació de senyals i balises.

### 2.- Excavacions

#### - Excavacions en desmunt

Tota excavació estarà tancada de tal forma que indiqui el seu perímetre al personal propi. Així mateix les que estiguin situades a la via pública, impediran totalment l'accés de persones alienes a l'obra.

Les tanques situades a la via pública estaran senyalitzades a la nit, mitjançant làmpades protegides.

Abans de procedir a l'excavació, el cap d'obra prepararà un pla, en el que s'indiquin els serveis que creuen la zona de treball, procedint posteriorment al seu desviament, operació prèvia a qualsevol excavació.

S'explanarà amb talús mínim 1/5 o menor si el terreny o permet. En el cas d'haver-se d'excavar amb talús vertical, es tindran en compte les normes exposades a l'apartat "Defensa de desprendiments".

Els vehicles que realitzen el transport de terres s'ajustaran a les normes de l'apartat "Terraplens i subbases".

En qualsevol cas, hauran de respectar especialment la senyalització interior de l'obra, així com les limitacions de velocitat i la prohibició de transportar personal a la caixa.

Les línies d'alta tensió que passin a menys de 5'00 m del nivell màxim de la rasant, es tancaran en una banda de 10 m a cada costat de la vertical. En cas d'haver de circular per sota, es col·locaran rètols i cables horitzontals d'avís a una altura inferior a 50 cm a la del cable inferior de la línia.

Així mateix, se senyalitzaran els passos de gàlib inferior al del màxim dels vehicles que existeixen a l'obra.

Els perills específics se senyalitzaran mitjançant rètols aclaridors.

Finançat per:



Plan de recuperación, Transformación y Resiliencia – Financiado por la Unión Europea – Next Generation EU

#### - Excavacions de rases i fonaments

Tota excavació de més de 1'30 m de fondària i amplària inferior a 2/3 d'aquesta, s'apuntalaran, segons les normes exposades en l'apartat "Defensa de desprendiments" o s'excavarà amb talús mínim 1/3.

Els vehicles que facin el transport de terres, s'ajustaran a les normes de "Terraplens i Subbases".

Les excavacions estaran proveïdes de medis d'accés convencionals. Les escales seran sòlides i estaran ben fixades. Les de llargària superior a 5 m. tindran cèrcols i passamans.

L'excavació estarà tancada en tot el perímetre.

Les tanques situades a la via pública, impediran totalment l'accés de persones alienes a l'obra, i estaran ben il·luminades de nit amb làmpades protegides.

Es deixarà lliure d'escombraries i objectes de tota mena una franja de 50 cm al voltant de l'excavació.

Per altra banda els arrebles de terres i escombraries es farà a una distància mínima del cap de la rasa, igual a la tercera part de la fondària.

Els llocs de pas del personal es protegirà amb passarel·les, proveïdes de barana de 1 m d'alçada i sòcol.

S'interromprà immediatament el treball si se sospita la presència de gasos nocius o falta d'oxigen a l'interior de l'excavació.

Els talussos se sanejaran prèviament a l'inici dels treballs.

Quan per necessitats de l'excavació s'hagi de tallar un camí o carretera transitats, es construïran passos de suficient resistència, ja sia pel pas de vianants o de vehicles en el seu cas. Les passarel·les estaran equipades amb barana i sòcol.

Són d'aplicació en aquest treball totes les normes referents a senyalització de vehicles, així com la "Orden 21608 de 31-8-87 del Ministerio de Obras Públicas y Urbanismo".

Abans d'iniciar l'excavació, el cap d'obra prepararà un plànol en el que constin els serveis existents a la zona de treball, es localitzaran i senyalitzaran, finalment, si és necessari es desviaran.

Els olis i materials combustibles, es mantindran fora de l'àrea d'excavació.

S'evitarà treballar amb motors de combustió interna a l'interior de les excavacions.

#### - Excavacions en desmunt i en rasa

Abans d'iniciar el treball sota talús, es retiraran les pedres i materials susceptibles de caure.

Els materials inflamables (gasolina, gas-oil, olis, greixos, etc) s'arreglaran en lloc segur.

Son d'aplicació totes les normes referents a circulació de vehicles, així com la "Orden 21608 de 31-8-87 del Ministerio de Obras Públicas y Urbanismo".

En tot treball que pugui produir la caiguda de material sobre un camí o zona transitable, se senyalitzarà, arribant si és necessari al tall total o parcial de la circulació tant de vehicles com de vianants.

S'exigirà el compliment de les normes de seguretat pròpies dels maquinistes i conductors.

S'assenyalarà als maquinistes i conductors els punts de perill d'esfondrament i aquells que puguin comprometre l'estabilitat d'una construcció.

S'organitzarà la circulació de camions a fi de que es realitzi per itineraris assenyalats en els que, dintre del possible, no se situarà el personal.

Es cuidarà especialment que el personal no quedi dintre del radi d'acció de la maquinària.

Estarà totalment prohibit utilitzar les màquines per a transport de personal. A les màquines solament i podrà anar el maquinista.

Les màquines i vehicles només seran utilitzades pel personal autoritzat.

Encara que el vehicle disposi d'urna protectora per a la cabina, durant la càrrega el conductor baixarà del vehicle, deixant-lo parat i frenat, romandrà apartat de la zona de càrrega i portarà posat el casc.

En el cas de trencament accident d'una línia elèctrica, el personal es mantindrà allunyat d'aquesta i del vehicle que l'hagi provocat.

El maquinista saltarà immediatament de la màquina sense establir contacte amb terra i la màquina simultàniament. No anirà per tant baixant lentament sinó d'un salt i amb els dos peus a la vegada, sense tocar la màquina amb mans o braços.

### 3.- Defensa de despreniments

Cal recordar que l'excavació del terreny suposa "SEMPRE" l'alteració d'equilibri natural del sòl, amb el consegüent perill d'esfondrament.

En tot treball d'aquest tipus, s'han de tenir en compte una sèrie de factors que poden tenir una influència fonamental sobre l'estabilitat del terreny. Entre els més importants cal recordar:

- Les propietats del sòl.  
La fondària, llargària i amplària de l'excavació.  
El nivell de la capa freàtica.
- Plugues, neus, glaçades, humitats i temperatures elevades.
- Sobrecàrregues laterals.  
Vibracions  
Conduccions soterrades que coincideixin amb l'excavació.

Les característiques del sistema de defensa emprat dependrà, doncs, de l'influència de tots i cadascun dels factors citats.

Per això aquest tipus de treballs han d'ésser dirigits per una persona competent i sempre que sigui possible amb experiència en aquestes feines.

Abans d'iniciar un treball d'excavació o apuntalament, s'hauran d'adoptar una sèrie de mesures que en general, poden consistir en el següent:

- Localització de tots els serveis soterrats. S'estudiarà juntament amb els responsables d'aquests serveis, les possibles interrupcions, inclús la possibilitat de desviaments provisionals.
- Examen de les construccions que puguin veure afectades pels treballs. Les esclatxes en els fonaments, els possibles assentaments diferencials que puguin haver produït, etc. D'aquest estudi dependrà, en gran part, el pla de treball, doncs s'hauran de prendre mesures oportunes per a protegir les fonamentacions que quedin al descobert, així com per impedir els possibles assentaments.
- Previsió de totes les mesures de protecció de persones aliens a l'obra. Es farà una revisió del nombre de tanques de protecció, de senyalització (diürna i nocturna) i de les passarel·les que siguin necessàries.

### 4.- Apuntalament de rases

A demés de les normes generals explicades en l'apartat anterior, es tindran en compte les següents:

L'apuntalament es farà, segons es va progressant en l'excavació de forma que qualsevol operari que participi en els treballs estigui sempre protegit.

Si l'excavació es fa a màquina i el terreny es troba en males condicions, es reforçarà especialment la zona sobre la que està situada la màquina.

Es molt convenient que l'apuntalament sobresurti uns 20 cm del nivell del terreny. D'aquesta forma s'evitaran possibles caigudes d'objectes o materials al fons e la rasa.

Es prohibirà utilitzar l'apuntalament per pujar i baixar personal. Hi haurà doncs, escales en nombre suficient.

#### - Apuntalament horitzontal

S'utilitzarà aquest mètode d'apuntalament en terrenys bons, on se suposi que les terres se subjectaran fins a una fondària de 0'80 m, com a mínim.

Un cop s'arribi a aquesta fondària, començarà l'apuntalament.

#### - Apuntalament vertical

En terreny molt fluïxos l'apuntalament serà vertical. Sempre que sigui possible, s'utilitzaran planxes metàl·liques planes.

Quan s'utilitzin taulons de fusta, s'aniran clavant a mida que es profunditzi en l'excavació, acoblant-los convenientment.

En el cas que les fondàries siguin grans, l'apuntalat pot fer-se de forma esglaonada, cosa que redueix notablement el volum d'excavació.

Finançat per:



Plan de recuperación, Transformación y Resiliencia – Financiado por la Unión Europea – Next Generation EU

Tots els elements metàl·lics poden ésser substituïts per elements de fusta (taulers, taulons, rolls), amb la conseqüent economia, però menor durada. En obres d'excavació de rases de gran llargària i durada, pot ésser més rendible d'ús d'elements metàl·lics o una combinació d'ambdós.

Abans de començar els treballs de cada dia, es revisarà l'estat de l'apuntament, estintolaments o apuntaments, comprovant-ne el bon estat.

S'obligarà al personal a utilitzar tots els elements de seguretat necessaris, així com a complir les normes dictades per aquesta finalitat.

## 5.- Formigonat

En el lloc de descàrrega del formigó s'hi disposaran topalls del tipus reglamentari per a les rodes dels camions, que impediran el moviment fortuït enrere del vehicle.

Les maniobres dels camions formigonera o basculant seran dirigits per personal competent.

Si hi ha canaletes de baixada del formigó es construiran amb accés esglaonat que serveixi al personal per a muntar-les i desmuntar-les.

La capacitat dels cubilots no serà superior a la càrrega màxima admissible de la grua.

El sistema de subjecció dels cubilots serà el normalitzat.

En el cas que els operaris no puguin situar-se dintre de l'encofrat, es muntarà una passarel·la reglamentària (barana de 90 cm, amb sòcol i ample del sòl 60 cm).

Es vigilaran els encofrats i apuntaments. En cas de notar alguna anomalia, es parerà de formigonar immediatament fins que s'hagi reparat.

Es disposaran passarel·les per a la circulació de personal durant el formigonat.

Es designarà una persona competent per a dirigir les maniobres del camió, grues, bomba de formigonat, cubilots, etc.

El conductor serà l'única persona autoritzada per ocupar-se de la manipulació dels comandaments de descàrrega del camió formigonera.

Treballant a alçades superiors a 2'00 m s'utilitzarà cinturó de seguretat, ancorat a la part sòlida de l'obra.

El personal no estarà mai sota càrregues suspeses.

En les operacions de vibrat s'utilitzaran guants i botes de goma, cuidant especialment la instal·lació elèctrica (cables pelats, falta de presa de terra, etc).

## 6.- Ferrallat

En l'arreglament es cuidarà de repartir les càrregues a fi de no produir sobrecàrregues en els forjats.

Les bastides i plataformes compliran les condicions reglamentàries.

No s'utilitzaran les ferralles per a pujar a l'obra, si no que s'usaran els medis auxiliars corresponents (escales, rampes, etc).

De les armadures no si penjaran cables elèctrics ni aparells d'enllumenat.

Si fos precís es tancaran amb baranes els forats de les sabates de fonament.

Es protegirà l'obra amb mitjans col·lectius, si això no fos possible s'obligarà al personal a utilitzar cinturons de seguretat.

Es vigilarà especialment l'estat de bastides i plataformes, així com les escales, cuidant que siguin reglamentàries.

Es col·locaran passarel·les sobre les armadures.

El personal emprarà en tot moment, casc, guants, bossa d'eines i espatlleres en el cas de transportar armadures a l'espatlla.

## 7.- Encofrat

Els cindris i encofrats, així com les unions entre els diversos elements, tindran una resistència i rigidesa suficient per a suportar sense assentaments ni deformacions perjudicials, les càrregues, sobrecàrregues i accions de qualsevol naturalesa que puguin produir-se, com a conseqüència del procés de formigonat i vibrat.

Al fer l'encofrat es pensarà en el desencofrat i es farà de tal forma que la posterior retirada dels elements utilitzats sigui el menys perillosa i complicada possible.

No es procedirà a desencofrar fins que hagin passat els dies necessaris pel perfecte adormiment i consolidació del formigó, establert en les normes oficials en vigor.

L'arreglament de la fusta complirà les condicions d'ésser ampla i estable, no sobrepassarà els 2 m d'alçària. El lloc d'arreglament suportarà la càrrega, fent-se l'arreglament en piles entrecruades. Si la fusta és usada estarà exempta de claus.

La maquinària usada en la confecció de taulers, estarà en condicions d'utilització segura.

Les eines manuals: martells, tenalles, barra d'ungles, etc, estaran en bones condicions.

Quan els puntals tinguin 5 m o més d'alçària, s'asseguraran contra el vinclament travant-los horitzontalment.

Sempre que sigui possible s'empraran bastides o plataformes de treball, les dimensions mínimes de les quals, serà de tres taulons de 20 cm d'ample i 5 de gruix, de fusta ben sana, sense nusos saltadors, ni altres defectes que puguin produir trencaments.

Aquestes plataformes tindran una barana de 90 cm d'alçada i un sòcol de 20 cm que eviti la caiguda d'objectes.

Si s'usen bastides amb peus drets de fusta enquadrada la separació entre ells, no excedirà en cap cas el 1'80 m d'alçària.

### Finançat per:



Les escales emprades a les bastides seran del tipus denominat de "rà", amb una amplària mínima de 50 cm i se situaran a l'exterior de la bastida paral·lelament a ella, perfectament adossada i subjectada de pont a pont.

Estaran equipades amb barana d'alçària mínima 90 cm i en cada tram se sobrepassarà en 70 cm l'alçària a salvar.

#### - Escales

A ser possible seran metàl·liques.

L'amplada mínima serà de 50 cm.

A les escales de fusta els graons estaran encaixats a les bancades i no simplement clavats.

S'utilitzaran escales que sobrepassin en 1 m l'alçada a salvar.

Tindran sabates antilliscants, o algun sistema similar per impedir que rellisquin.

#### - Puntals metàl·lics

Tots els puntals es col·locaran sobre taulons ben anivellats i perfectament aplomats.

Si fos necessari col·locar puntals inclinats, es faltarà el tauló, mai el puntal.

Cal formigonar tractant de no desequilibrar les càrregues que han de rebre els puntals, per això s'hauran de tenir en compte els eixos de simetria.

Un cop els puntals en càrrega, no podran afluixar-se ni tensor-se i si per qualsevol raó alguns dels puntals treballen amb excés de càrrega, se'n col·locaran al costat altres que absorbeixin l'excés de càrrega, sense tocar per a res el sobrecarregat.

Es procurarà no usar mai els puntals a la seva alçada màxima i en cas que les necessitats de l'obra obliguessin a fer-ho, aquests puntals es travaran transversalment en les dues direccions, mitjançant abraçadores.

Quan s'utilitzin bigues extensibles, tipus ALL-FIX, es col·locarà el puntal sempre en la part extensible de l'ànima plena i mai a la gelosia.

Pel càlcul de puntals que han de treballar inclinats, es tindrà en compte l'excés de càrrega sobre la vertical, ja que en aquest cas el que reb el puntal és la força resultant (diagonal del paral·lelogram).

A cada nova partida que entri a l'obra i a la recepció del material s'assajaran tres puntals a trencament i no s'acceptaran, si els resultats no son satisfactoris.

El Cap de l'Obra inspeccionarà per si o per persones de capacitat suficient en qui delegui, les bastides i castellets, un cop construïts i abans de posar-los en càrrega, presten atenció especial als travats i a l'estabilitat general del conjunt, inclús en les fases successives de posada en càrrega.

#### 8.- Terraplens i subbases

Es tindran en compte totes les normes referents a pales carregadores, camions, bolquets i màquines de consolidació.

L'apropament de vehicles carregats, marxa enrere als caps de terraplè, estaran dirigits per una persona situada fora de la cabina.

Els vehicles per a descarregar, no s'aproparan mai fins a la vora del terraplè, quedaran com a mínim a 2 m. Quan signi precís es posaran topalls o altres obstacles paral·lelament a la vora, que facin notar al conductor la distància perillosa.

A l'efectuar la descàrrega en talussos on les pedres puguin rodar, es delimitarà l'àrea d'acció amb senyalització adequada.

És imprescindible establir un ordre interior de circulació per les operacions de càrrega i descàrrega.

Abans d'iniciar-se la marxa es comprovarà que no hi ha en la càrrega pedres o terrossos que s'en puguin desprendre.

Quan el transport es faci per carretera, els materials aniran coberts amb una lona.

No es permetrà que les màquines de compactar marxin a roda lliure (punt mort) per una pendent.

Caldrà assegurar-se de l'estat de la resistència del terreny en què es va a treballar, especialment en obres amb terraplè lateral.

Es tindrà especial cura, en conèixer l'estat de talussos i elements de contenció.

Abans de començar els treballs d'estesa i compactació, es tancaran i senyalitzaran els forats.

Ningú podrà estar-se en el radi d'acció de les màquines.

Els peons que senyalitzin la posició de les tanques als maquinistes, ho faran amb un pal d'almenys 1'50 m de llarg.

Els controladors nocturns estaran equipats amb la senyalització lluminosa adequada.

#### 9.- Firms

Solament tindran accés a l'obra les persones que han de realitzar alguna operació, en els treballs, equipades amb els medis de protecció reglamentària.

Es cuidarà especialment de no produir danys a vianants o vehicles per esquixades d'asfalt.

La maniobra dels vehicles d'aglomerat estarà dirigida per una persona competent.

Seràn d'aplicació totes les normes referents a senyalització.

L'arreglament de bidons es farà de forma adequada.

#### Finançat per:

En els paviments de formigó s'observaran totes les normes preceptives per a formigonats.

## 10.- Canalitzacions

Abans d'interrompre la circulació d'una via oberta al trànsit caldrà assegurar-se que es disposa de tots els permisos necessaris. Després es col·locaran els indicadors precisos que consistiran al menys en unes tanques reflectants en tota l'amplària de la via i rètols indicadors del desviament corresponent.

Les zones d'excavació que estiguin situades en zones transitades se senyalitzaran amb cartells de limitació de velocitat, obres i estretament de calçada situades respectivament a 50, 100 i 150 m del lloc de treball. En aquest se situaran fletxes de desviament a 45º. Tots els senyals seran reflectants.

Tota excavació situada en zona urbana, estarà tancada de tal forma que impedeixi totalment l'accés de persones alienes a l'obra.

Les tanques se senyalitzaran de nit amb làmpades protegides.

Els arplegaments, enderrocs, escombraries, etc, se senyalitzaran dintre de la zona tancada.

En el cas d'haver-se de fer alguna tasca a la calçada, fora de la zona acotada, es destinarà un peó exclusivament a senyalitzar la situació del personal o vehicles que facin l'esmentat treball.

Tota manipulació de la instal·lació elèctrica només podrà fer-la l'electricista.

Els electricistes usaran guants i botes aïllants per a realitzar empalmes o qualsevol altre treball en càrrega.

La instal·lació elèctrica estarà completament aïllada exclouent tota possibilitat d'accidents elèctrics a tercers.

Quan en el decurs dels treballs s'interrompin cunetes, desguassos, etc. es realitzaran els desviaments necessaris, d'acord amb les empreses o organismes afectats.

Una vegada oberta la rasa i abans d'iniciar el procés de col·locació de la canalització s'ha de tenir en compte, pel que fa la seguretat, el següent:

- Neteja de la zona de treball, que inclourà un passadís d'un mínim de 60 cm d'ample al costat de la rasa i paral·lel a ella.
- Comprovació que tota la zona amb excavació oberta està tancada i senyalitzada al trànsit, tant diürn com nocturn.
- Comprovació que tota la maquinària elèctrica està protegida amb presa de terra i interruptor diferencial.
- Comprovació del compliment de les mesures de seguretat de tota la maquinària.
- Distribució dels treballs de forma que no interfereixin entre si.

## 11.- Instal·lació elèctrica

### - Estudi previ

La instal·lació elèctrica de l'obra s'estudiarà abans d'iniciar-la, a fi d'evitar improvisacions.

Es determinaran les seccions dels conductors, els quadrés necessaris, la seva situació, així com les proteccions necessàries de les persones i les màquines.

### - Transformador

El transformador s'instal·larà en un edifici aïllat, seguint les normes indicades en el Reglament d'Alta i Baixa Tensió.

La porta estarà tancada amb cademat i tindrà un disc senyalitzador d'ALTA TENSIÓ".

### - Línies d'Alta Tensió

Si hi hagués línies elèctriques d'Alta Tensió, es desviaran. Si això no fos possible, es protegiran amb fundes aïllants i amb l'apantallament indicat en el Reglament d'Alta Tensió.

Així mateix caldrà tenir en compte la zona d'influència d'aquestes línies, considerant un radi mínim d'acció de 6 m. Dintre d'aquesta zona existeix un perill gran d'accidents elèctrics.

Si calgués treballar en aquesta zona, es procurarà fer-ho sense que a la línia i circuli corrent. Si això no fos possible s'avisarà a l'Empresa que explota la línia, per què envii un expert i sigui ell que aconselli les mesures a prendre.

En el cas que aquestes línies fossin enterrades el radi de la zona crítica es reduirà a 2 m prenent-se les mateixes precaucions que en el cas de línies aèries.

### - Cables i empalmes

La secció dels cables serà l'adequada per la càrrega que han de suportar.

Les fundes dels fils seran perfectament aïllants.

A partir de la zona de distribució es farà amb cable, tipus mànega, perfectament protegit. Sempre que es pugui anirà enterrat.

Els empalmes provisionals i allargadors, es faran amb material antihumitat.

Els empalmes definitius es faran en caixes, admetent una elevació de temperatura igual a l'admesa pels conductors.

Sempre que sigui possible els cables per l'interior dels edificis aniran penjats, amb els punts de subjecció perfectament aïllats.

## Finançat per:

### - Interruptors

Els interruptors seran del tipus blindat, amb fusibles, ajustant-se a les normes establertes en els reglaments.

### - Quadres elèctrics

Cada quadre elèctric anirà proveït de la presa de corrent corresponent.

Es muntaran en taulers de material aïllant, dintre de caixes també aïllants, muntats sobre suports o penjats de la paret.

### - Endolls

Els endolls seran blindats, equipats amb neutre i sempre que sigui possible amb enclavament.

### - Interruptors automàtics

Se'n col·locaran els que la instal·lació demani, però d'un calibre tal que "saltin" abans que la zona de conductor que protegeixen arribi a la càrrega màxima.

Protegirán totes les màquines i les instal·lacions d'enllumenat.

### - Disjuntors diferencials

Totes les màquines i les instal·lacions d'enllumenat estaran protegides amb diferencials.

El d'enllumenat serà d'alta sensibilitat.

### - Presa de terra

Els transformadors tindran presa de terra adequada, ajustant-se als reglaments.

Les grues, plantes de formigonat i formigoneres, portaran presa de terra independent cadascuna.

Els quadres elèctric portaran presa de terra.

La presa de terra de la maquinària menor es farà entre el neutre i el quadre de presa de corrent.

La conductivitat del terreny en la que s'instal·li la presa de terra (picot o placa) s'augmentarà afegint periòdicament una solució salina.

A pesar de tot es molt convenient regar cada dia les preses de terra.

### - Enllumenat

L'enllumenat de l'obra en general i dels llocs de treballs en particular, serà "bo i suficient".

Estarà protegit amb disjuntor diferencial d'alta sensibilitat.

Sempre que sigui possible l'enllumenat serà fixa.

Si s'utilitzen làmpades portàtils, seran normalitzades.

En cas d'utilitzar portàtils en condicions d'humitat elevada, la presa de corrent es farà amb un transformador portàtil de seguretat de 24 V.

Els punts de llum se situaran sobre peus de fusta o recoberts de material aïllant.

Totes les zones de pas i en especial les escales estaran ben il·luminades.

Es col·locaran punts de llum que permetin al vigilant nocturn caminar, sense perill, per l'obra.

### - Manteniment i reposició

Tot l'equip elèctric es revisarà periòdicament per personal especialitzat.

Les reparacions no es faran mai en tensió. Abans de fer una reparació es trauran els interruptors de sobreintensitats, col·locant en el seu lloc una placa que digui "NO CONNECTAR - HOMES TREBALLANT A LA XARXA".

Les noves instal·lacions, reparacions, connexions i qualsevol altre treball a xarxa únicament el faran electricistes autoritzats.

### - Senyalització

Si a l'obra hi ha diferents voltatges (125 V, 220 V, 380 V), a cada presa de corrent s'indicarà el voltatge a que correspon.

### 12.- Senyalització

Per a la senyalització de les obres, serà d'obligat compliment la "Instrucción 8.3-IC sobre señalización, defensa, limpieza i terminación de obras fijas fuera de poblado, aprobada en la Orden 31-8-87 (Mº de Obras Públicas y Urbanismo)".

En tot projecte amb pressupost superior als 100 milions de pessetes i que en la seva realització s'afecti a la circulació, d'una via d'interès general de l'Estat, en servei fora de poblament, s'inclourà un estudi justificatiu de les solucions adoptades conforme a la "Instrucción 8.3-IC", per la senyalització, balisament i en el seu cas defensa de les obres previstes.

En els casos de vies urbanes, nusos i en general tot tipus d'obres que afectin a la circulació, la senyalització i balisament, es realitzarà també basant-se en els principis exposats en citada "Instrucción".

### 13.- Jardineria

Quan els treballs de jardineria es facin en zones obertes al trànsit, es prendran les mesures necessàries per a que la senyalització sigui adequada.

Tant les màquines talladores com tota la instal·lació elèctrica, en general, estarà protegida amb disjuntors diferencials d'alta sensibilitat.

Les instal·lacions elèctriques per utilització a les fonts lluminoses, estaran totalment protegides (P44), a demés d'alimentar-se a través de disjuntors diferencials.

### Finançat per:



En el trasplantament d'arbres grans es col·locaran vents fins que hagin arrelat.

La neteja de les màquines talladores de gespa es farà amb màquina totalment parada.

Tots els treballs es faran amb els equips adequats, tenint en compte que els insecticides i adobs son en general tòxics i poden produir infeccions, inclús cremades a la pell com es el cas de la mescla hidro-fixant, que conté substàncies àvides d'aigua.

#### 14.- Mobiliari urbà i jocs infantils

Es prendran les precaucions indicades per les excavacions i formigonats, a demés de les específiques pels muntatges dels diversos elements del mobiliari urbà i dels jocs infantils.

Finançat per:



Plan de recuperación, Transformación y Resiliencia – Financiado por la Unión Europea – Next Generation EU

**ANNEX III**  
**Organització de la Comissió de Seguretat**

Finançat per:



Plan de recuperación, Transformación y Resiliencia – Financiado por la Unión Europea – Next Generation EU

## ORGANITZACIÓ DE LA COMISSIÓ DE SEURETAT

### 1.- Justificació

En considerar la importància que les Comissions de Seguretat tenen en la prevenció d'accidents, cal considerar primerament que són un bon mitjà per interessar i formar al personal de l'obra, en la prevenció d'accidents.

Serveix també per aconseguir la cooperació, coordinació i intercanvi d'idees entre persones que normalment no entrarien en contacte, essent conseqüentment molt efectius, per a decidir programes i plans d'actuació. La seva finalitat és aconseguir uns resultats òptims en aquesta matèria, encara que sense substituir l'autonomia i subsegüent responsabilitat que les Empreses participants tinguin en matèria de Medicina, Salut i Seguretat en el Treball.

La creació es planteja partint del fet que la seguretat és una part integrant dels treballs, de tal forma que tots tenen una major o menor participació i en conseqüència, les relacions jeràrquiques que se'n deriven són les mateixes que les inherents a l'execució dels treballs.

### 2.- Organigrama

Veure Acta de constitució de la Comissió de Seguretat i Salut.

### 3.- Funcions

Entre les funcions de la Comissió estan:

- Promoure l'aplicació de les disposicions legals de Prevenció i Seguretat.
- Informar dels riscos derivats del treball, que puguin posar en perill la vida o la salut dels treballadors proposant les mesures preventives necessàries.
- Informar de les condicions de neteja, ordre i higiene dels serveis generals de l'obra: serveis sanitaris, vestidors, menjadors, etc.
- Fomentar la col·laboració de tots els treballadors en l'aplicació de les mesures de seguretat i l'ús dels mitjans de protecció individual i col·lectius adequats a cada treball.
- Cooperar en el desenvolupament de programes i campanyes de seguretat que l'empresa posi en marxa, proposant premis pel personal que és distingeixi en la seva aplicació i sancions a qui incompleixi les normes establertes.
- Examinar les causes que hagin produït accidents, proposant les mesures més idònies per evitar-los.

### 4.- Missions

A banda de les missions concretes que estableix l'Ordenança General de Seguretat i Higiene del Treball, els quatre aspectes generals d'actuació de la Comissió de Seguretat són:

a) Vigilància de les mesures que s'estableixin i estiguin en vigor sobre prevenció d'accidents, en base a fixar línies d'actuació preferent per evitar-los. Segons els informes dels accidents a l'obra o en base a situacions

que ofereixin un risc especial, es disposaran les mesures de protecció personal i les pràctiques adients en l'ús de màquines i eines.

b) Inspecció i correcció de situacions i pràctiques perilloses que es detectin.

La participació en la Comissió dels representants de les empreses, caps i diversos nivells d'operaris, donaran una, més gran probabilitat de que aquestes pràctiques perilloses siguin detectades.

c) Formació en matèria de seguretat i promoció de l'interès en les activitats de prevenció d'accidents, creant un clima favorable entre el personal de l'obra.

d) Atenció a la situació dels medis d'higiene i comoditat dels treballadors (amb l'assessorament dels Serveis Mèdics), així com les condicions de les instal·lacions mèdiques i higièniques.

### 5.- Constitució i reunions

Una vegada designats els membres de la Comissió, s'aixecarà una Acta de Constitució, i dintre dels quinze dies següents, es remetrà a l'Inspecció Provincial de Treball la relació nominal dels seus components. Amb el mateix termini es comunicaran els cessaments i nomenaments que es produeixin.

La Comissió es reunirà, al menys, un cop al mes i sempre que els convoqui el President per lliure iniciativa o a petició fonamentada de tres o més dels seus membres. En la convocatòria es fixarà l'ordre del dia dels assumptes a tractar.

De cada reunió que se celebri es redactarà una acta, de la que s'enviarà una còpia al Comitè d'Empresa, si existeix. Cada mes s'enviarà al Delegat de Treball una nota informativa de la tasca desenvolupada.

Cada sis mesos es farà una reunió extraordinària amb els tècnics o caps intermedis de l'obra en la que s'examinaran els accidents ocorreguts, les mesures de prevenció adoptades, els resultats obtinguts i l'assistència sanitària prestada, discutint-se les propostes que, sobre Seguretat i Salut, facin els assistents. D'aquesta reunió se'n farà l'Acta corresponent, remetent-ne còpia al Delegat de Treball.

Cada any es redactarà una memòria sobre les activitats realitzades, de la que, abans del 1er de Març se n'enviarà un exemplar al Consell Provincial de Seguretat i Higiene i dues a l'Inspecció Provincial de Treball.

### 6.- Formació i activitats de seguretat

Per l'ensenyament de la prevenció en matèria d'accidents, s'utilitzaran els medis adequats amb relació a l'activitat programada (cartells, fulletons, projecció de pel·lícules, diapositives i altres). Participant com a professors les persones més adients pels temes a tractar, essent obligatòria l'assistència del personal de l'obra.

### 7.- Estudi d'accidents i estadístiques

Es portarà un control estadístic dels accidents i de les causes i circumstàncies que els envoltin, per a poder prendre les mesures necessàries per impedir la reincidència.

### 8.- Reunió de Seguretat

Exemple de pauta a seguir en l'organització i desenvolupament de la reunió de seguretat:

Finançat per:



Plan de recuperación, Transformación y Resiliencia – Financiado por la Unión Europea – Next Generation EU



**1.- Objectiu**

- a) Avaluació del programa proposat.
- b) Examen de l'organització de la tasca i dels procediments operatius.
- c) Planejament previ del treball i acord sobre els mitjans d'aplicació pràctica de les normes de procediment.

**2.- Notificació a totes les parts implicades****3.- Avaluació del programa****4.- Preparació de la reunió****5.- Assistència a la reunió****6.- Acta de la reunió****7.- Ordre del dia de la reunió****a) Orientació**

- 1) Explicació de perquè tenim un programa.
- 2) Avantatges des del punt de vista de l'economia i el rendiment.
- 3) Normes de Seguretat previstes.
- 4) Breu exposició de:
  - a) Acords sobre prevenció d'accidents.
  - b) Condicions generals de les especificacions sobre seguretat.
  - c) Condicions especials de les especificacions sobre seguretat.
- 5) Altres especificacions (locals estatals, etc)
- 6) Supervisió
  - a) Organització en el projecte.
  - b) Funcions del personal.
  - c) Responsabilitats.
  - d) Delegacions d'autoritat.
  - e) Relacions per a reforçar l'aplicació.

**b) Examen del programa proposat**

- 1) Plans sobre la disposició de construccions temporals, l'emplaçament, etc.
- 2) Mesures que s'han de prendre per a planejar i coordinar les activitats entre les diferents operacions i equips
- 3) Accés a les àrees de treball.
- 4) Instruccions i educació sobre seguretat.
- 5) Delegació en els supervisors de la responsabilitat de la seguretat.
- 6) Integració de la Seguretat en els mètodes i procediments operatius
- 7) Programa de neteja i ordre general.

- 8) Factors de seguretat en els medis auxiliars per a la construcció.
- 9) Control de trànsit.
- 10) Protecció contra incendis.
- 11) Il·luminació, ventilació, equips de protecció i assistència mèdica.
- 12) Seguretat en les condicions d'operació i de conservació de l'equip.

**8.- Generalitats**

- a) Mètodes per aconseguir els objectius.
- b) Ajusts periòdics dels objectius.
- c) Forma d'encarar les deficiències en la seguretat.
- d) Convocatòria de reunions complementàries i de les reunions periòdiques de l'equip.
- e) Seguiment dels acords presos en la reunió anterior.
- f) Tres regles importants que s'han d'observar en tot programa de seguretat operativa, són:
  - 1) Tots els acords han d'ésser clars.
  - 2) Es reduirà la paperassa al mínim.
  - 3) El programa serà simple i realista.

**Finançat per:**

Finançat per:

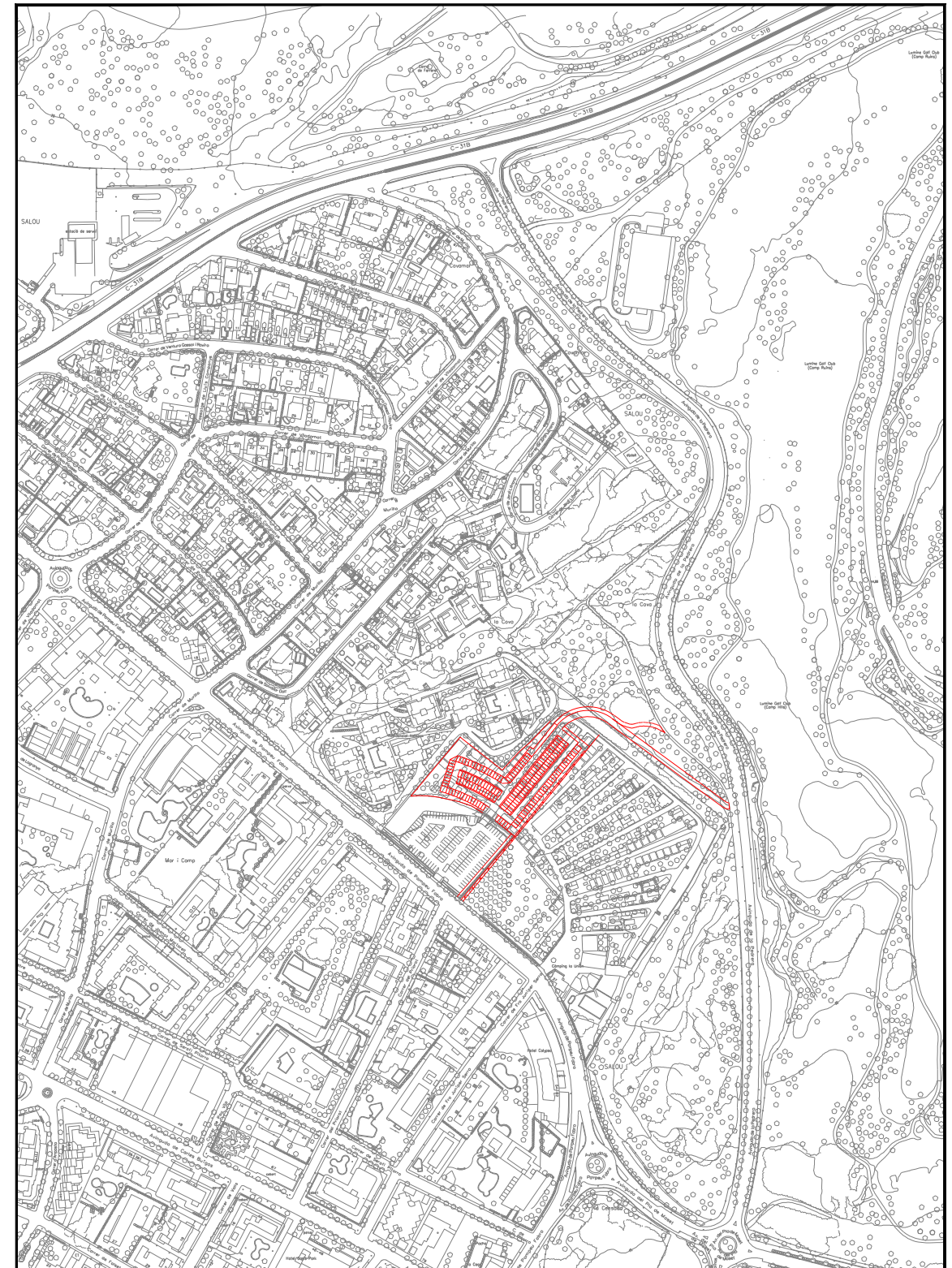


Plan de recuperación, Transformación y Resiliencia – Financiado por la Unión Europea – Next Generation EU





SITUACIÓ  
Escala 1/40.000



EMPLAÇAMENT  
Escala 1/5.000

FINANÇAT PER:



**Unió Europea**  
**Fons Europeu**  
**Next Generation**



GOBIERNO DE ESPAÑA  
MINISTERIO DE INDUSTRIA, COMERCIO Y TURISMO



Next Generation  
**Catalunya**



**Generalitat de Catalunya**

Plan de Recuperación, Transformación y Resiliencia – Financiado por la Unión Europea – Next Generation EU



Ajuntament de Salou  
Serveis Tècnics Municipals

Autor del Projecte:



*Agustí Pujol Hugas*  
Agustí Pujol Hugas  
Enginyer Industrial

PROJECTE D'APARCAMENT  
DISSUASORI AVINGUDA  
POMPEU FABRA. SALOU

ESCALA:

INDICADES

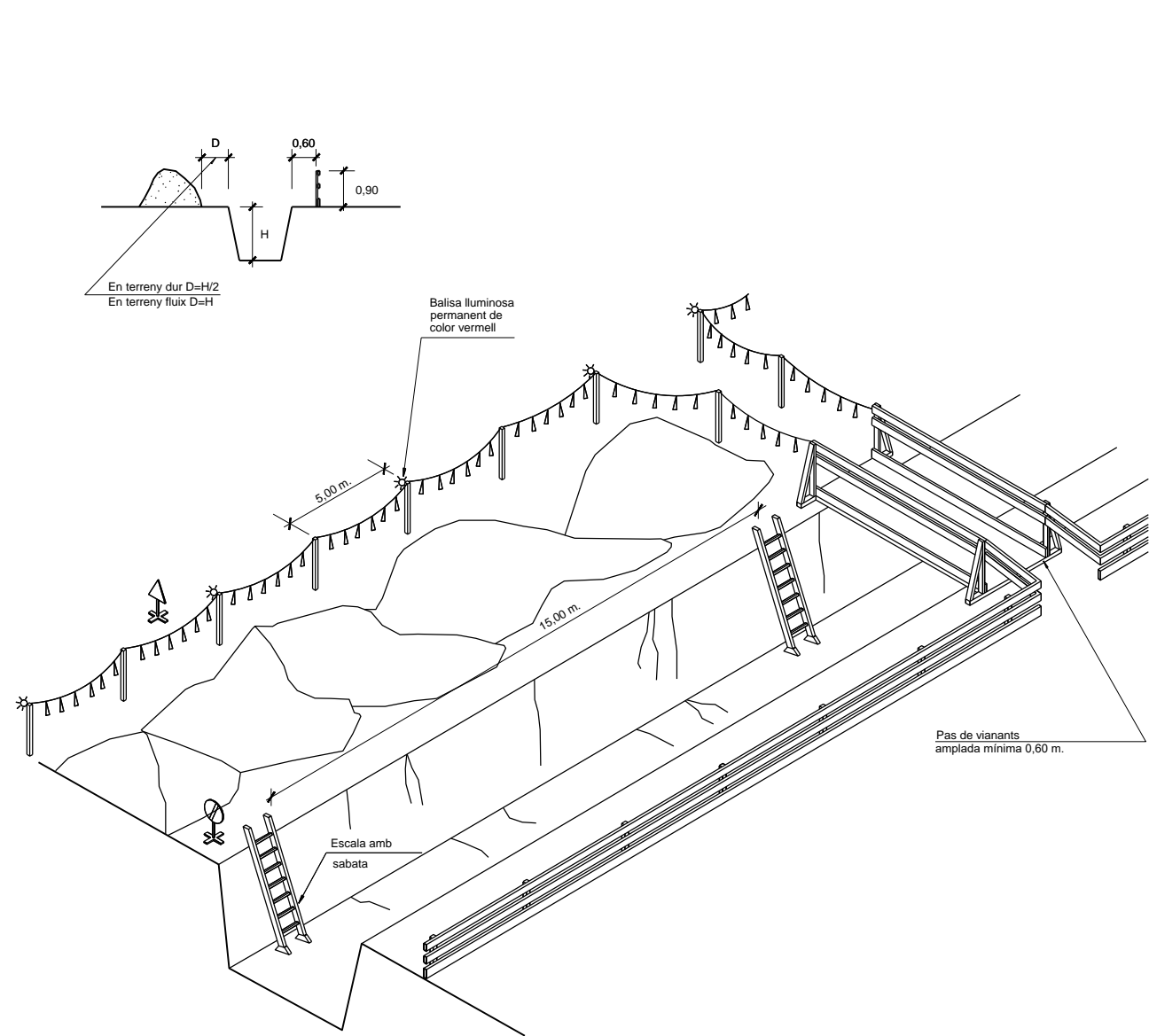
ANNEX NÚM. 8  
ESTUDI DE SEGURETAT I SALUT  
SITUACIÓ I EMLAÇAMENT

EXPT:

DATA:  
Setembre 2022  
ARXIU:  
22\_193\_AN08-01.dwg

PLÀNOL:  
01  
FULL:  
1 de 1





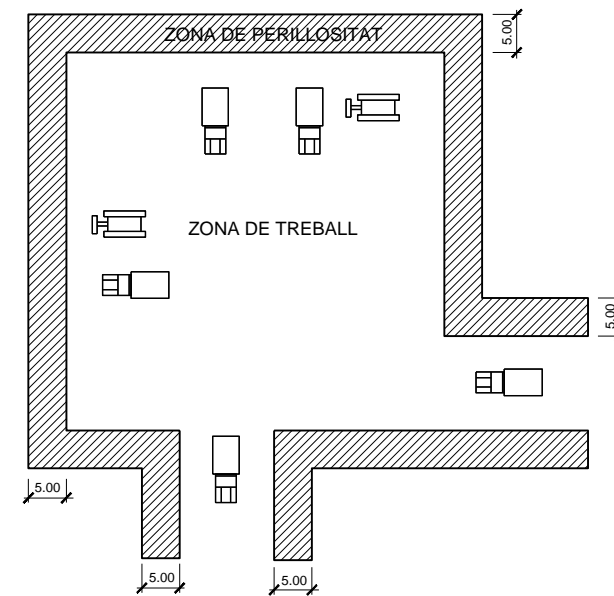
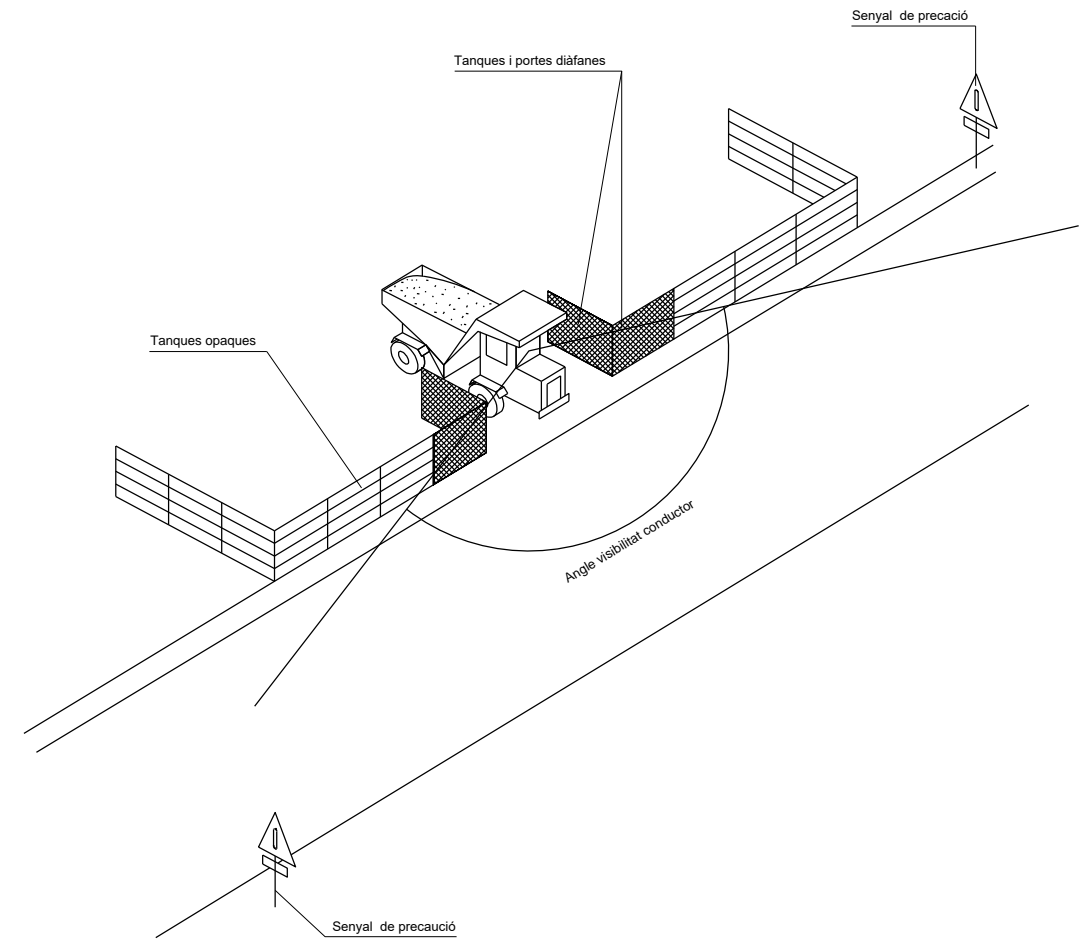
DETALL 010202  
Esquema de protecció de rases  
ESCALA S/E



Senyal de perill P-18



Senyal de prohibició  
indicativa de risc



DETALL 020100  
Delimitació zones de treball  
ESCALA S/E

FINANÇAT PER:



MINISTERIO DE INDUSTRIA, COMERCIO Y TURISMO



Plan de Recuperación, Transformación y Resiliencia – Financiado por la Unión Europea – Next Generation EU



Autor del Projecte:



Agustí Pujol Hugas  
Enginyer Industrial

PROJECTE D'APARCAMENT  
DISSUASORI AVINGUDA  
POMPEU FABRA. SALOU

ESCALA:

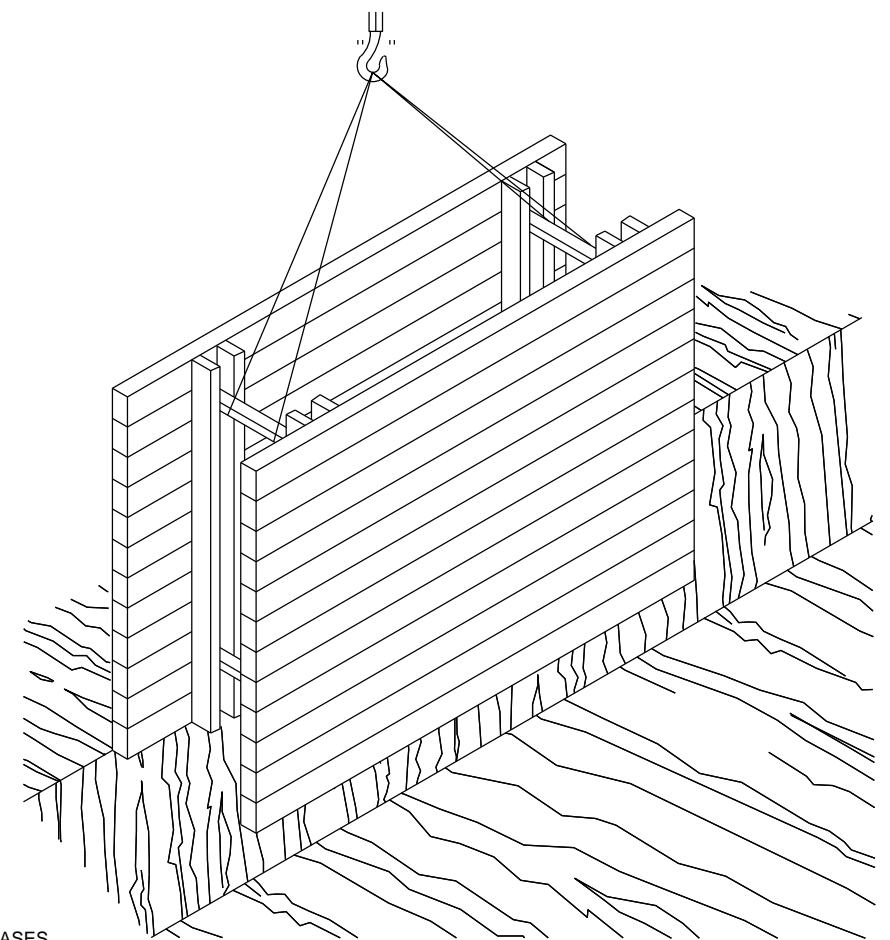
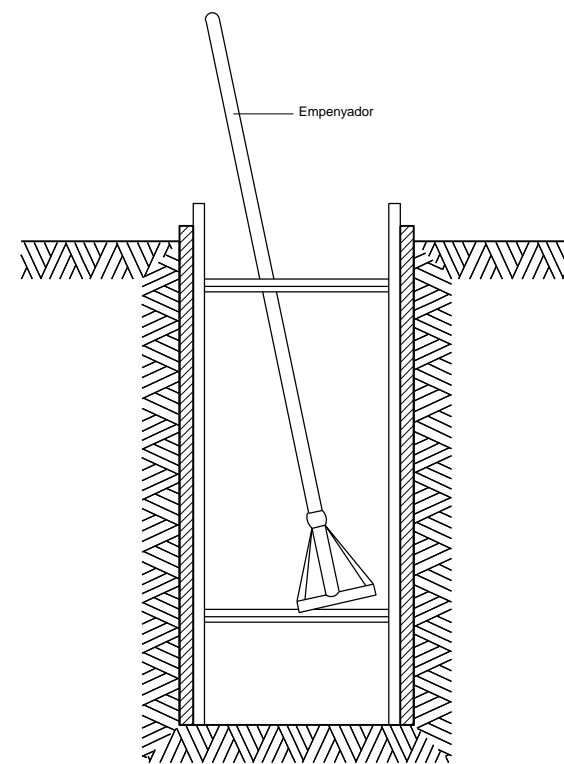

S/E

ANNEX NÚM. 8  
ESTUDI DE SEGURETAT I SALUT  
DETALLS

EXPT:

DATA:  
Setembre 2022  
ARXIU:  
22\_193\_AN08-02.dwg

PLÀNOL:  
02  
FULL:  
1 de 9



DETALL 010200  
Esquema de protecció de rases

FINANÇAT PER:



MINISTERIO DE INDUSTRIA, COMERCIO Y TURISMO



Plan de Recuperación, Transformación y Resiliencia – Financiado por la Unión Europea – Next Generation EU



Autor del Projecte:



Agustí Pujol Hugas  
Enginyer Industrial

PROJECTE D'APARCAMENT  
DISSUASORI AVINGUDA  
POMPEU FABRA. SALOU

ESCALA:

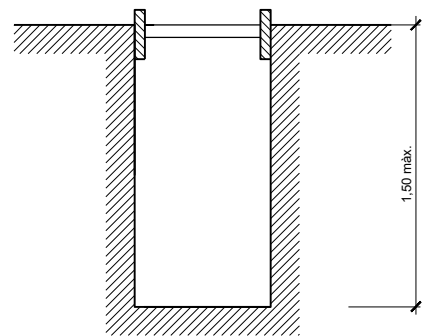
S/E

ANNEX NÚM. 8  
ESTUDI DE SEGURETAT I SALUT  
DETALLS

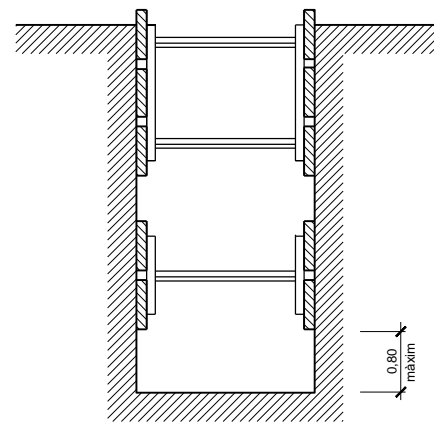
EXPT:

DATA:  
Setembre 2022  
ARXIU:  
22\_193\_AN08-02.dwg

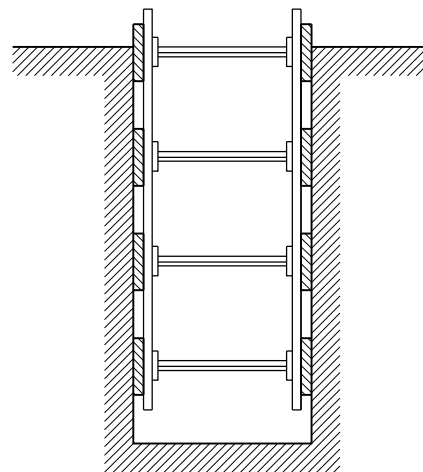
PLÀNOL:  
02  
FULL:  
2 de 9



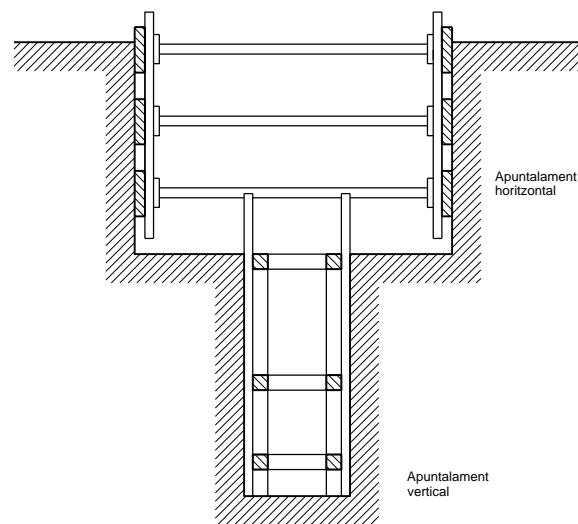
Rasa sense apuntament



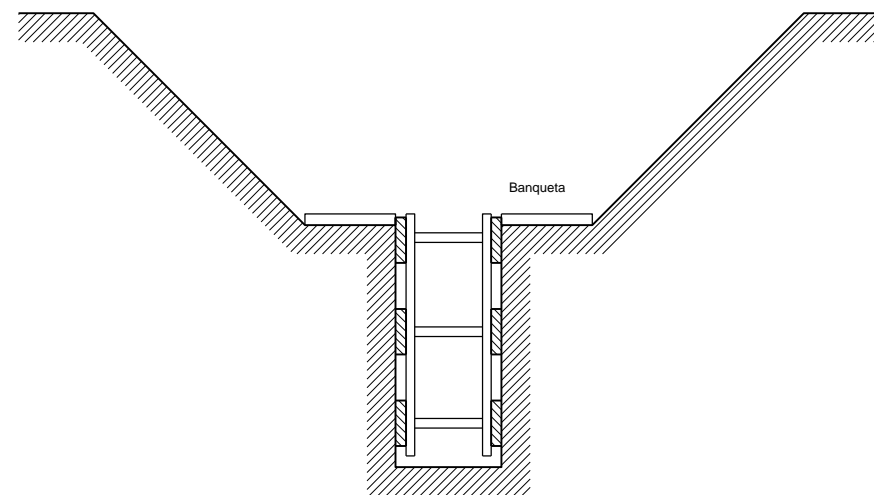
Rases amb apuntament sense sobrecàrrega



Rases amb apuntament per sobrecàrrega



Rasa profunditat amb sobrecàrrega

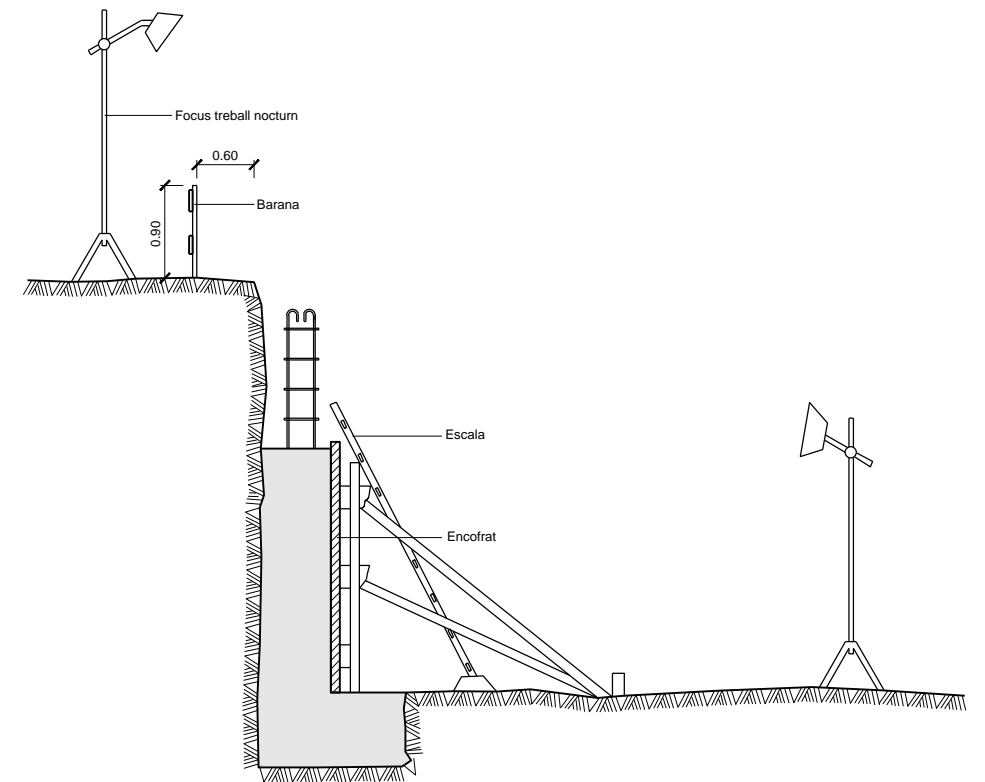


Rasa amb sobrecàrrega lleugera

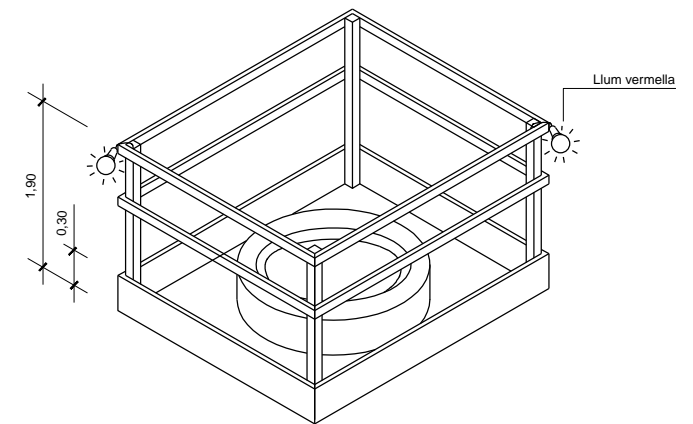
Amplada de rases en funció de la seva profunditat. Com a mínim l'esmentada amplada cal que sigui de:

- 0,50 m. fins a 1,00 m. de profunditat
- 0,65 m. fins a 1,50 m. de profunditat
- 0,75 m. fins a 2,00 m. de profunditat
- 0,80 m. fins a 3,00 m. de profunditat
- 0,90 m. fins a 4,00 m. de profunditat
- 1,00 m. per a més de 4,00 m. de profunditat

DETALL 010201  
Esquema apuntament rases



DETALL 010203  
Protecció per a murs de contenció



DETALL 010207  
Proteccions en forats i obertures  
Isomètrica

FINANÇAT PER:



MINISTERIO DE INDUSTRIA, COMERCIO Y TURISMO



Plan de Recuperación, Transformación y Resiliencia – Financiado por la Unión Europea – Next Generation EU



Autor del Projecte:



Agustí Pujol Hugas  
Enginyer Industrial

PROJECTE D'APARCAMENT  
DISSUASORI AVINGUDA  
POMPEU FABRA. SALOU

ESCALA:

S/E

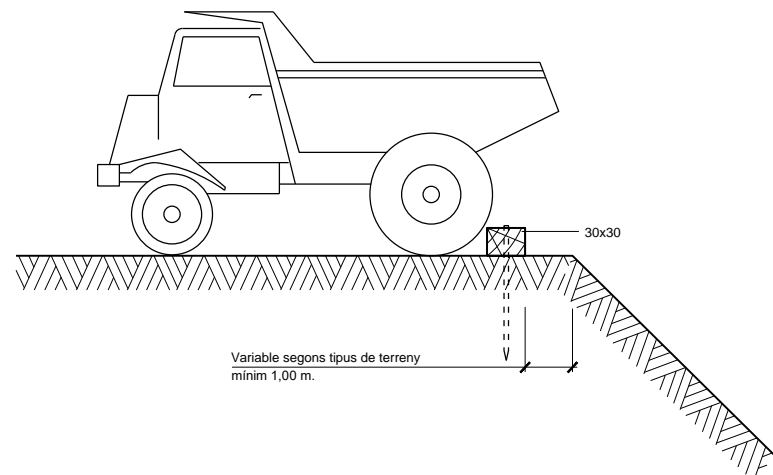
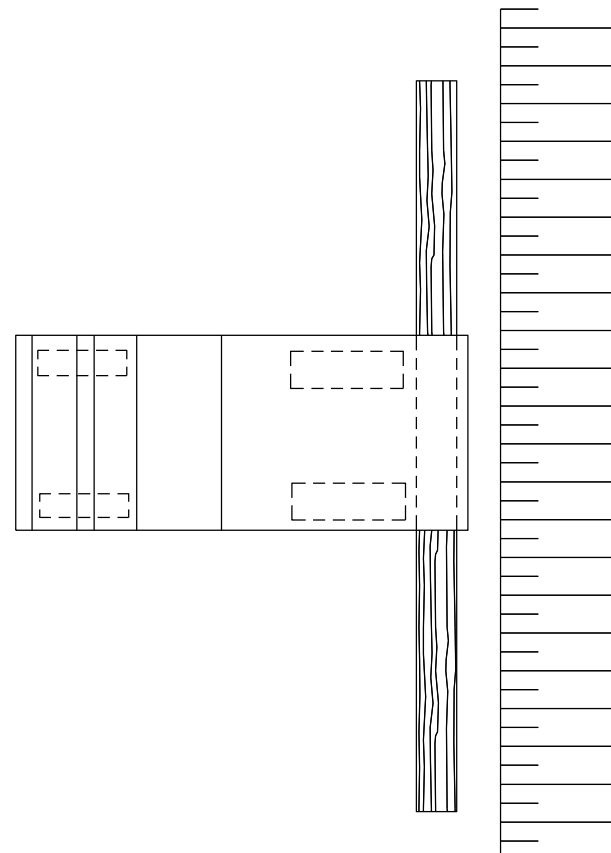
ANNEX NÚM. 8  
ESTUDI DE SEGURETAT I SALUT  
DETALLS

EXPT:

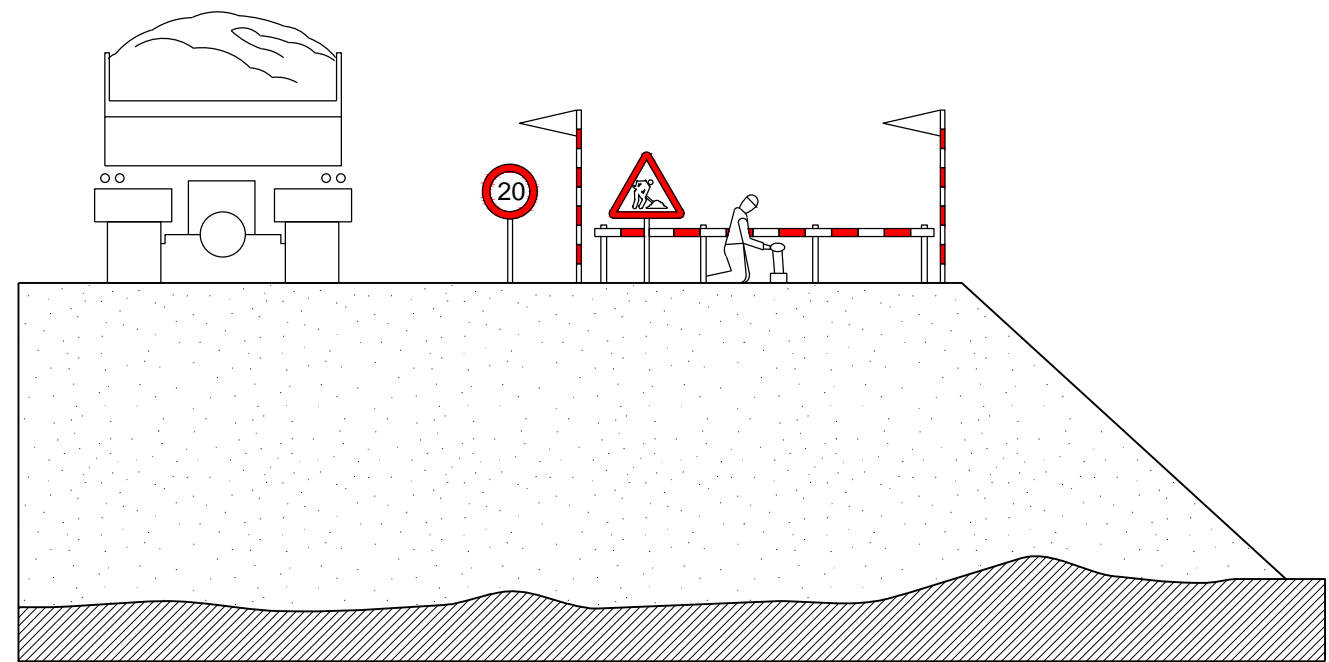
DATA:  
Setembre 2022  
ARXIU:  
22\_193\_AN08-02.dwg

PLÀNOL:  
02  
FULL:  
3 de 9





DETALL 010300  
Esquema límit de retrocés en vessament de terres



DETALL 010301  
Esquema protecció de desmunts i terraplens

FINANÇAT PER:



MINISTERIO DE INDUSTRIA, COMERCIO Y TURISMO



Plan de Recuperación, Transformación y Resiliencia – Financiado por la Unión Europea – Next Generation EU



Autor del Projecte:



Agustí Pujol Hugas  
Enginyer Industrial

PROJECTE D'APARCAMENT  
DISSUASORI AVINGUDA  
POMPEU FABRA. SALOU

ESCALA:

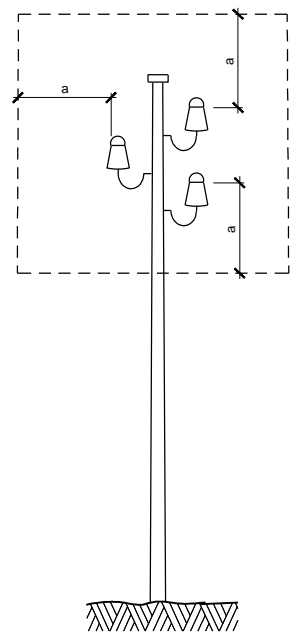
S/E

ANNEX NÚM. 8  
ESTUDI DE SEGURETAT I SALUT  
DETALLS

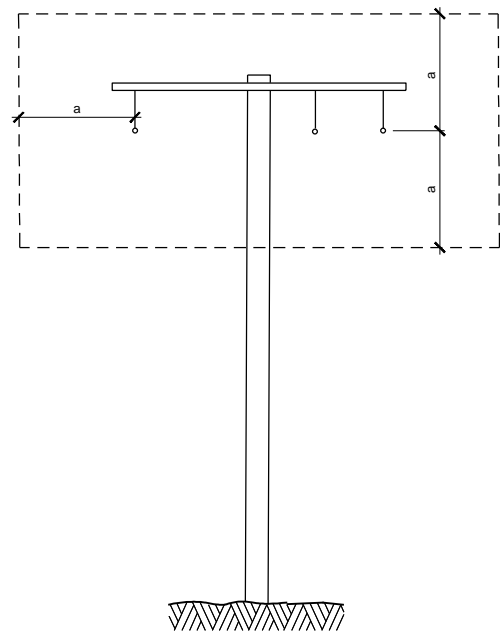
EXPT:

DATA:  
Setembre 2022  
ARXIU:  
22\_193\_AN08-02.dwg

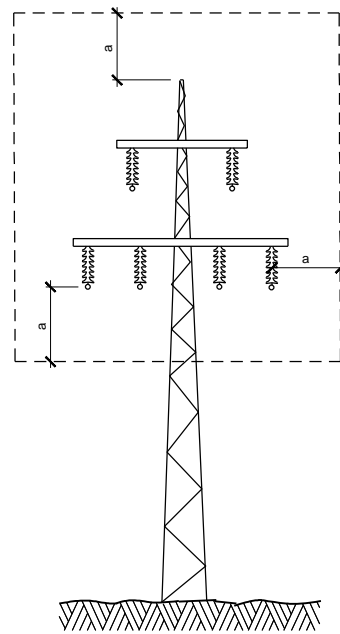
PLÀNOL:  
02  
FULL:  
4 de 9



a = 2,00 m.  
Línies B.T.



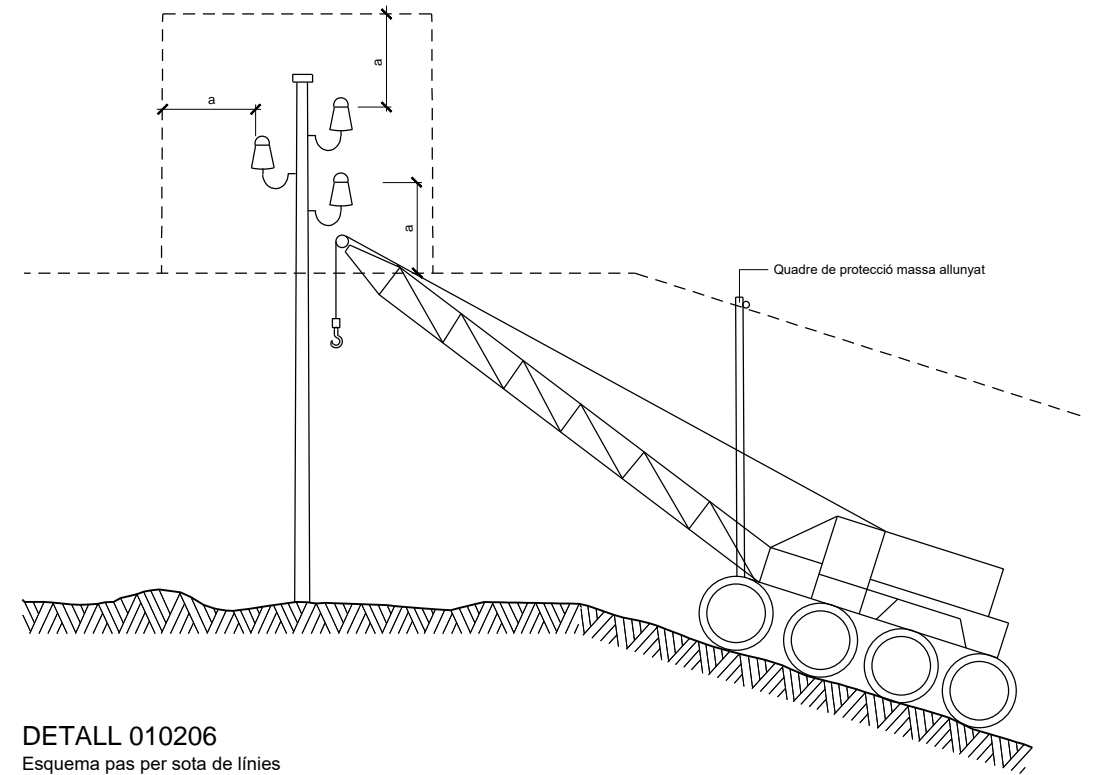
a = 3,00 m.  
Línies A.T.  
fins a 57.000 V.



a = 5,00 m.  
Línies A.T.  
per demunt de 57.000 V.

**DETALL 010205**

Distàncies relatives de protecció per la maquinària  
d'obra propera a les línies elèctriques aèries



**DETALL 010206**

Esquema pas per sota de línies  
aèries de baixa tensió

FINANÇAT PER:



**Unió Europea**  
**Fons Europeu**  
**Next Generation**



GOBIERNO  
DE ESPAÑA

MINISTERIO  
DE INDUSTRIA, COMERCIO  
Y TURISMO



**Plan de Recuperación,**  
**Transformación**  
**y Resiliencia**



**Next Generation**  
**Catalunya**



**Generalitat**  
**de Catalunya**

Plan de Recuperación, Transformación y Resiliencia – Financiado por la Unión Europea – Next Generation EU



Ajuntament de Salou  
Serveis Tècnics Municipals

Autor del Projecte:



*Agustí Pujol Hugas*

Agustí Pujol Hugas  
Enginyer Industrial

PROJECTE D'APARCAMENT  
DISSUASORI AVINGUDA  
POMPEU FABRA. SALOU

ESCALA:

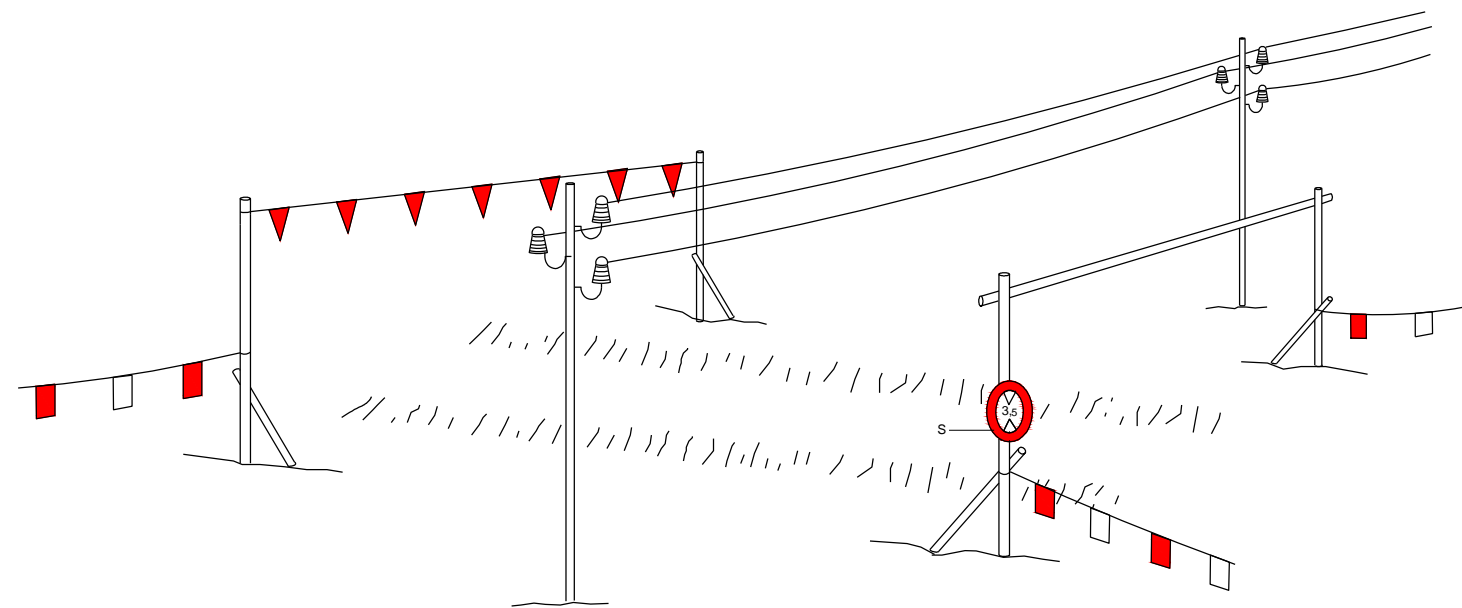
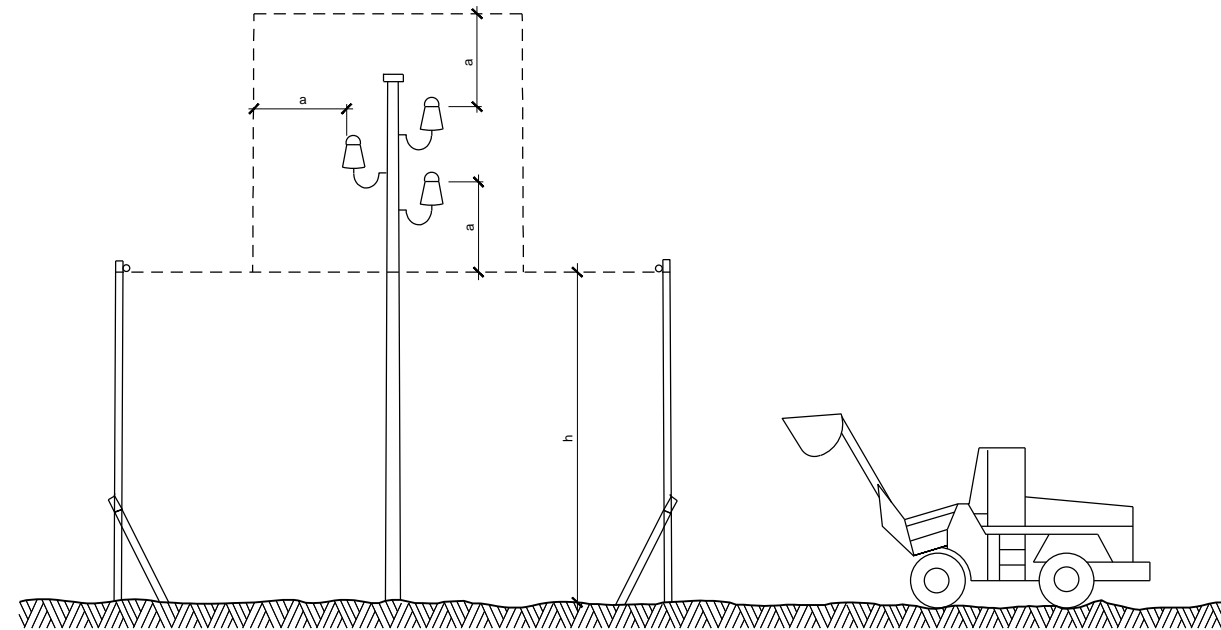
S/E

ANNEX NÚM. 8  
ESTUDI DE SEGURETAT I SALUT  
DETALLS

EXPT:

DATA:  
Setembre 2022  
ARXIU:  
22\_193\_AN08-02.dwg

PLÀNOL:  
02  
FULL:  
5 de 9



h = Pas lliure  
S = Senyal de màxima alçada

**DETALL 010204**  
Pòrtic de balisament protecció  
de línies elèctriques aèries

FINANÇAT PER:



MINISTERIO DE INDUSTRIA, COMERCIO Y TURISMO



Plan de Recuperación, Transformación y Resiliencia – Financiado por la Unión Europea – Next Generation EU



Autor del Projecte:



Agustí Pujol Hugas  
Enginyer Industrial

PROJECTE D'APARCAMENT  
DISSUASORI AVINGUDA  
POMPEU FABRA. SALOU

ESCALA:

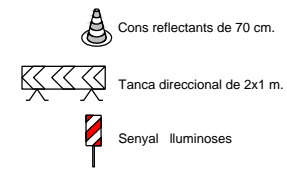
S/E

ANNEX NÚM. 8  
ESTUDI DE SEGURETAT I SALUT  
DETALLS

EXPT:

DATA: Setembre 2022  
ARXIU: 22\_193\_AN08-02.dwg

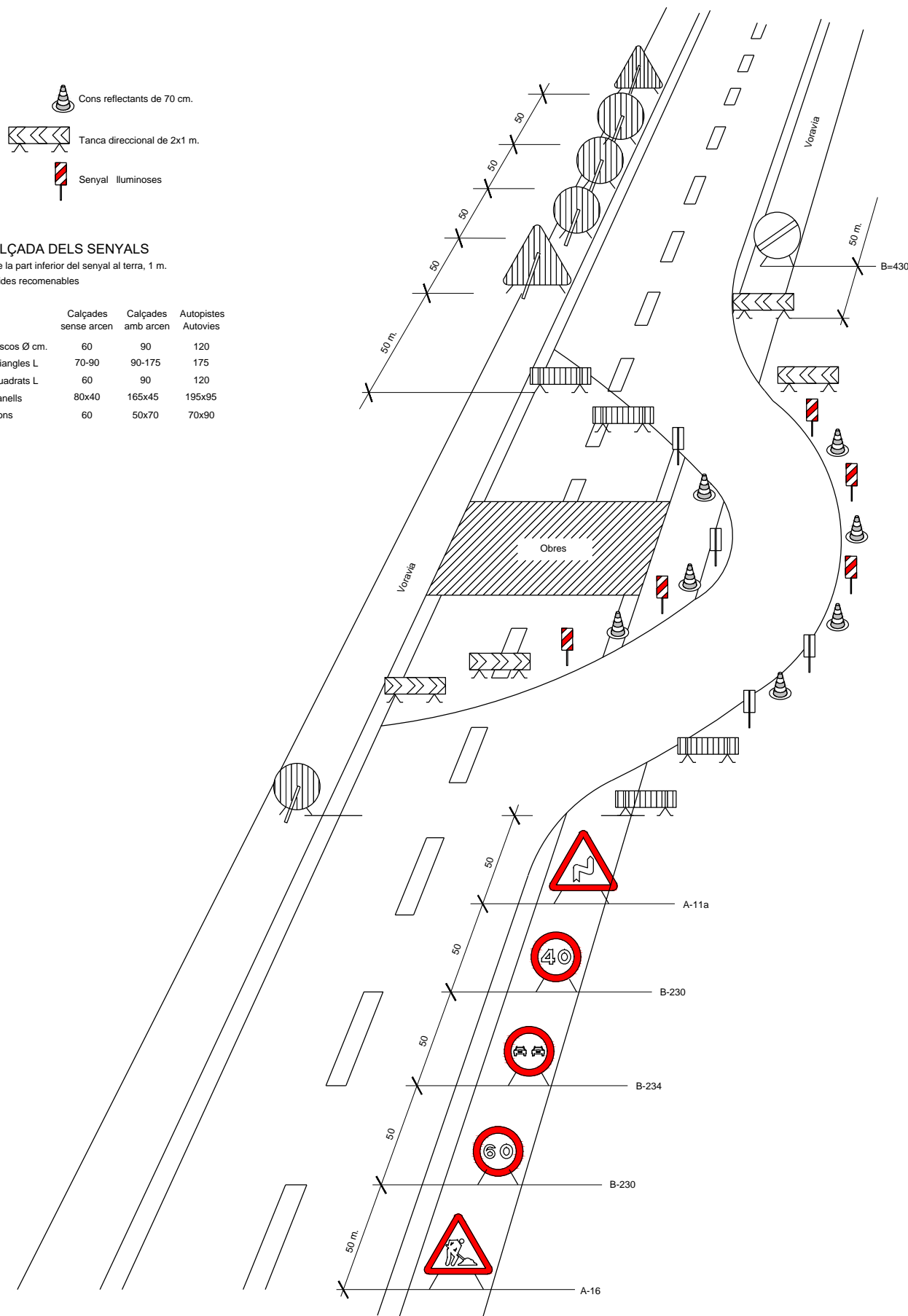
PLÀNOL: 02  
FULL: 6 de 9




**ALÇADA DELS SENYALS**

De la part inferior del senyal al terra, 1 m.  
Mides recomenables

	Calçades sense arcen	Calçades amb arcen	Autopistes Autovies
Discos Ø cm.	60	90	120
Triangles L	70-90	90-175	175
Quadrats L	60	90	120
Panells	80x40	165x45	195x95
Cons	60	50x70	70x90



**DETALL 010400**  
Senyalització en talls de carrers amb desviament



Equip estàndard -Senyalització provisional d'obres per carretera convencional - senyals amb fons groc

**DETALL 010401**  
Equip senyalització provisional d'obres

FINANÇAT PER:



MINISTERIO DE INDUSTRIA, COMERCIO Y TURISMO



Plan de Recuperación, Transformación y Resiliencia – Financiado por la Unión Europea – Next Generation EU



Autor del Projecte:



Agustí Pujol Hugas  
Enginyer Industrial

PROJECTE D'APARCAMENT  
DISSUASORI AVINGUDA  
POMPEU FABRA. SALOU

ESCALA:

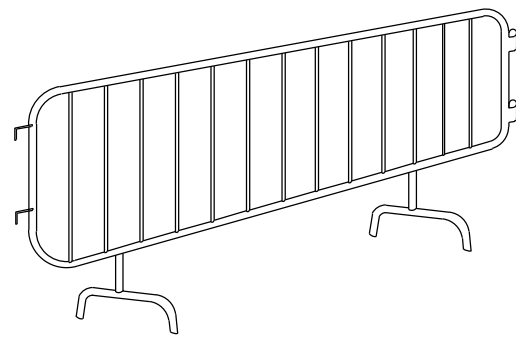
S/E

ANNEX NÚM. 8  
ESTUDI DE SEGURETAT I SALUT  
DETALLS

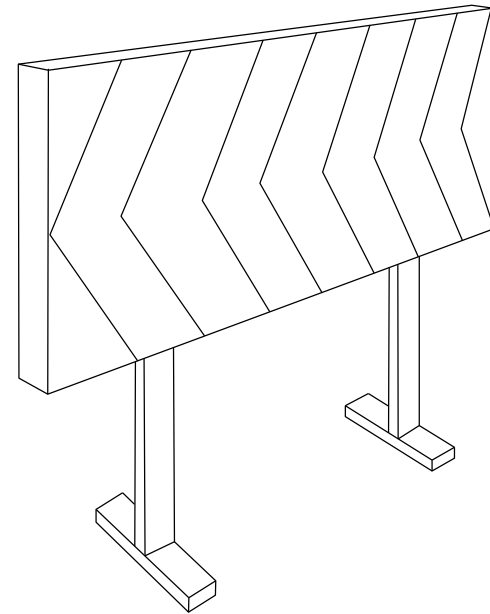
EXPT:

DATA: Setembre 2022  
ARXIU: 22\_193\_AN08-02.dwg

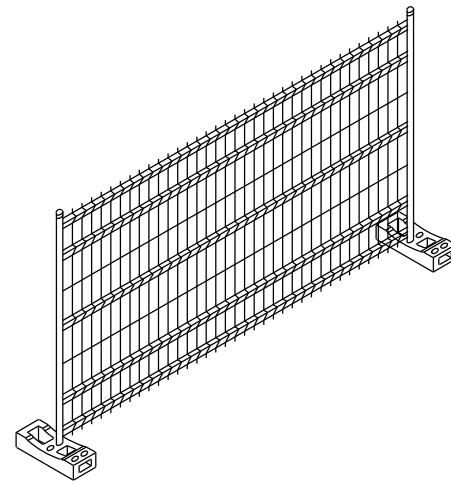
PLÀNOL: 02  
FULL: 7 de 9



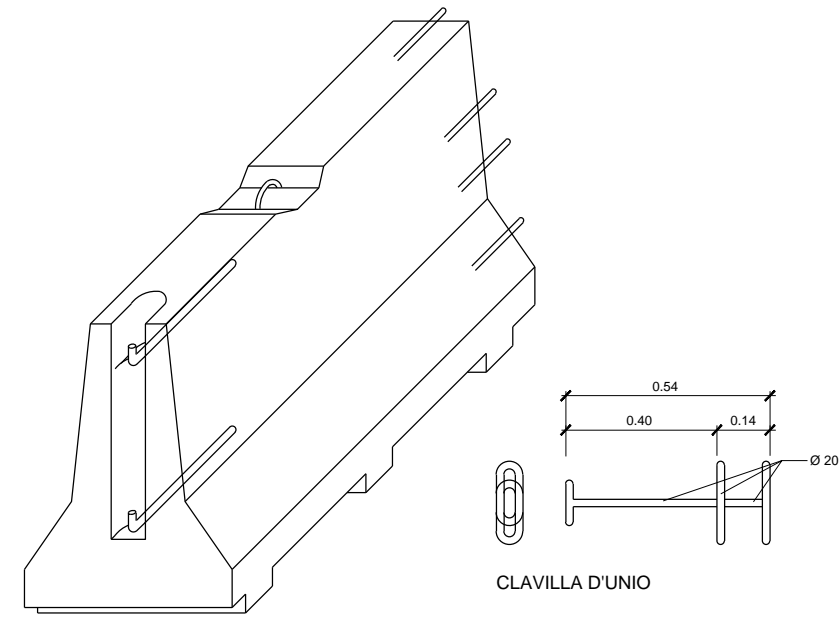
DETALL 010101  
Tanca



DETALL 010100  
Plafó desviament trànsit

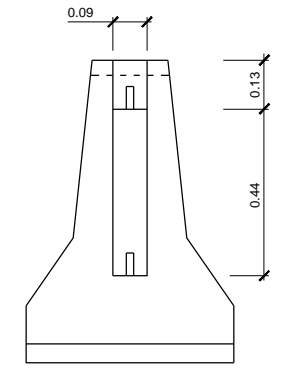


DETALL 010106  
Tanca mòbil

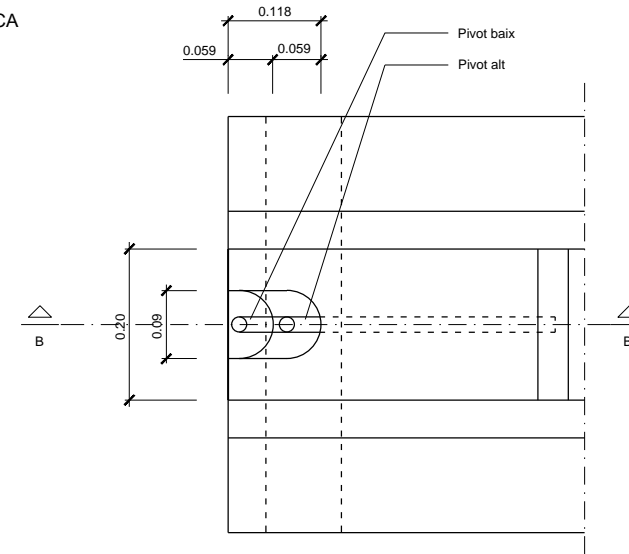


AXONOMÈTRICA

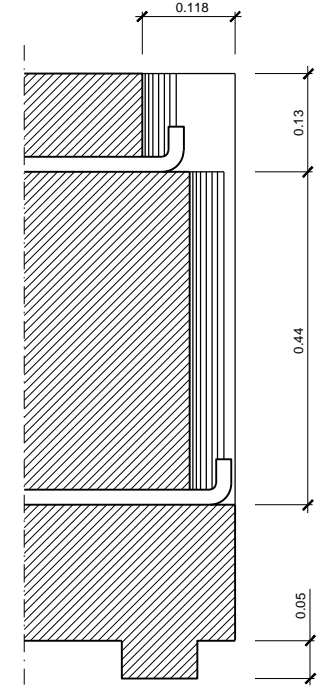
CLAVILLA D'UNIO



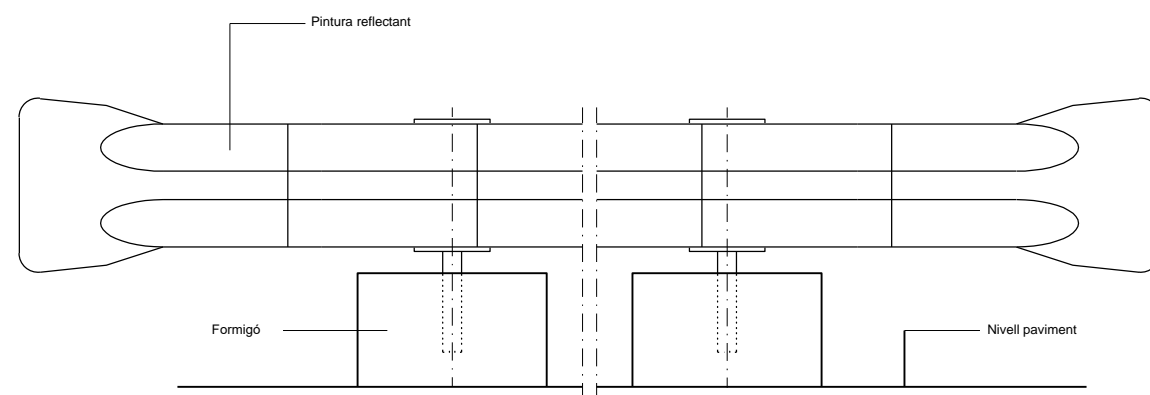
ALÇAT TRANSVERSAL



PLANTA DETALL A  
ESCALA 1:10

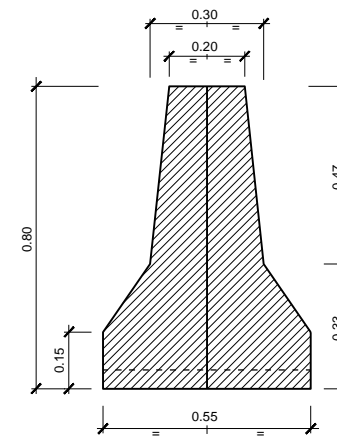


SECCIÓ B-B'  
ESCALA 1:10

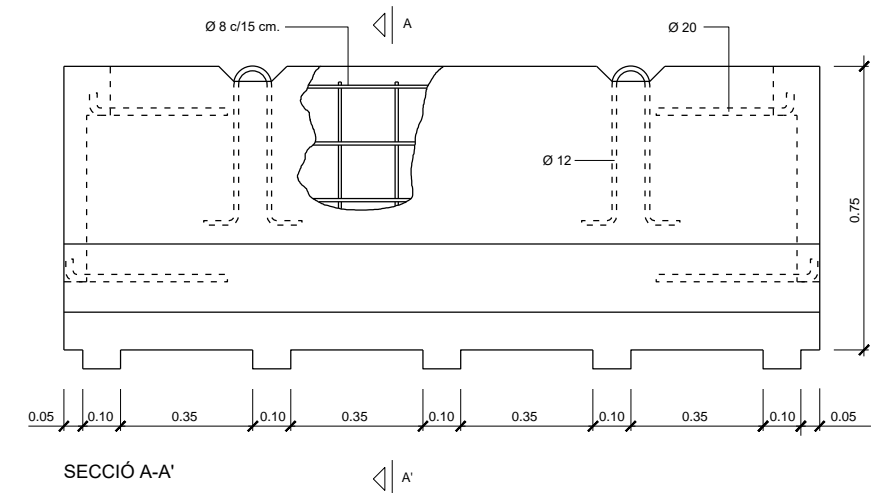


Alçat

DETALL 010102  
Bionda tancament d'obra



SECCIÓ A-A'  
DETALL 010103  
Barrera rígida (Portàtil)  
ESCALA 1:20



SECCIÓ A-A'

FINANÇAT PER:




MINISTERIO DE INDUSTRIA, COMERCIO Y TURISMO



Plan de Recuperación, Transformación y Resiliencia – Financiado por la Unión Europea – Next Generation EU



Autor del Projecte:



PROJECTE D'APARCAMENT  
DISSUASORI AVINGUDA  
POMPEU FABRA. SALOU

ESCALA:

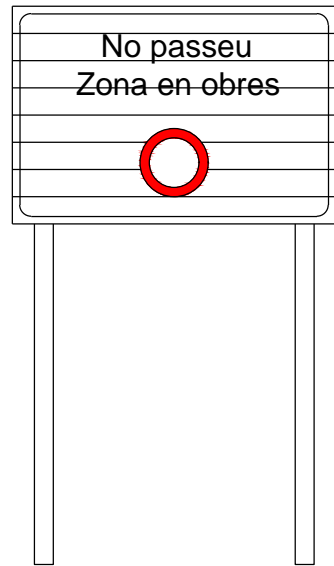
S/E

ANNEX NÚM. 8  
ESTUDI DE SEGURETAT I SALUT  
DETALLS


EXPT:

DATA: Setembre 2022  
ARXIU: 22\_193\_AN08-02.dwg

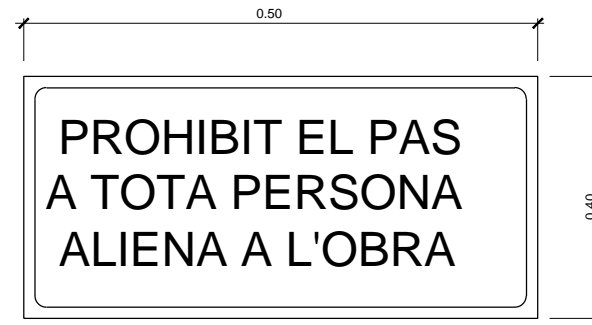
PLÀNOL: 02  
FULL: 8 de 9




DETALL 010501  
C-3, Senyalització d'obres



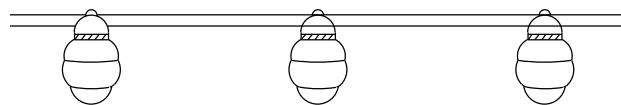
DETALL 010500  
C-1, Senyalització d'obres



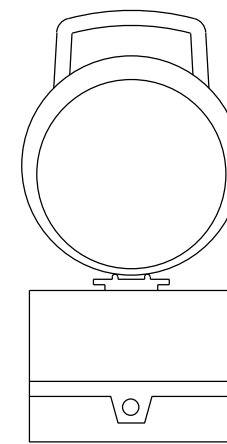
DETALL 010502  
Cartell indicatiu de risc



DETALL 010506  
Paletes manuals de senyalització



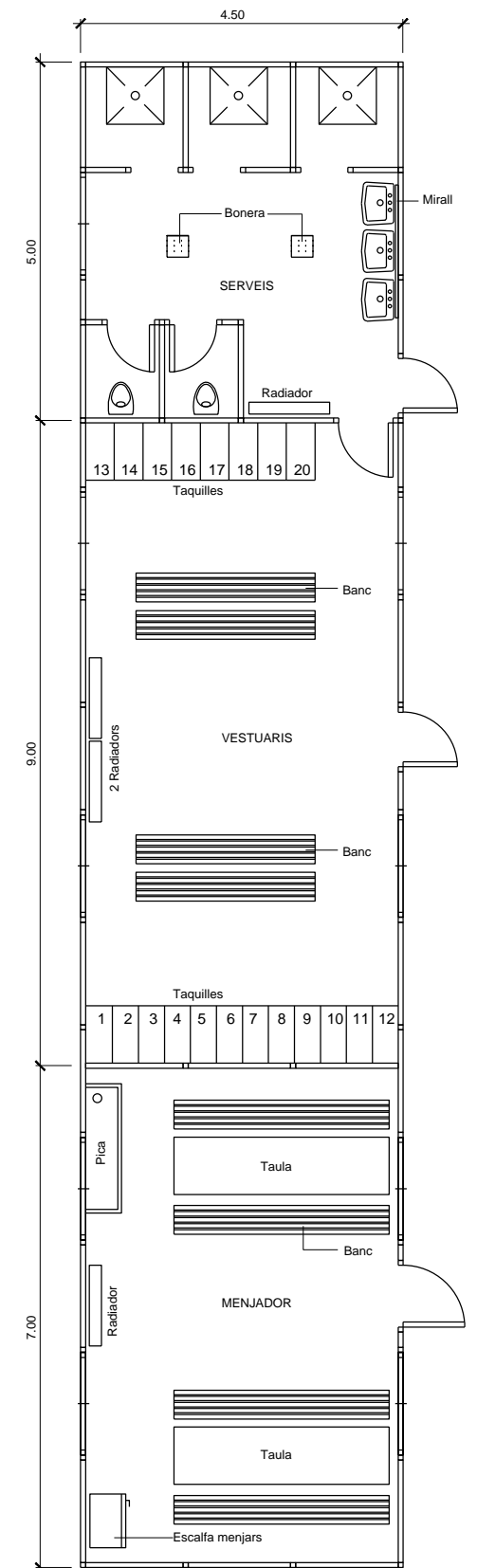
DETALL 010104  
Balisa amb llums intermitents



DETALL 010504  
Balisa intermitent cèdula fotoelèctrica



DETALL 010503  
Senyal de perill de mort



DETALL 020101  
Planta barracons tipus  
ESCALA 1:100

FINANÇAT PER:




MINISTERIO DE INDUSTRIA, COMERCIO Y TURISMO



Plan de Recuperación, Transformación y Resiliencia – Financiado por la Unión Europea – Next Generation EU



Autor del Projecte:



Agustí Pujol Hugas  
Enginyer Industrial

PROJECTE D'APARCAMENT  
DISSUASORI AVINGUDA  
POMPEU FABRA. SALOU

ESCALA:

S/E

ANNEX NÚM. 8  
ESTUDI DE SEGURETAT I SALUT  
DETALLS

EXPT:

DATA:  
Setembre 2022  
ARXIU:  
22\_193\_AN08-02.dwg

PLÀNOL:  
02  
FULL:  
9 de 9



**PLEC DE CONDICIONS**

Finançat per:



Plan de recuperación, Transformación y Resiliencia – Financiado por la Unión Europea – Next Generation EU

**PLEC DE CONDICIONS****1.- DISPOSICIONS LEGALS D'APLICACIÓ**

Son d'obligat compliment les disposicions contingudes en:

- DISPOSICIONES MÍNIMAS DE SEGURIDAD Y DE SALUD QUE DEBEN APLICARSE EN LAS OBRAS DE CONSTRUCCIÓN TEMPORALES O MÓVILES- Directiva 92/57/CEE 24 Junio (DOCE: 26/08/92)
- DISPOSICIONES MÍNIMAS DE SEGURIDAD Y DE SALUD EN LAS OBRAS DE CONSTRUCCIÓN -RD 1627/1997. 24 octubre (BOE 25/10/97) Transposició de la Directiva 92/57/CEE
- LEY DE PREVENCIÓN DE RIESGOS LABORALES- Ley 31/1995. 8 noviembre (BOE: 10/11/95) REFORMA DEL MARCO NORMATIVO DE LA PREVENCIÓN DE RIESGOS LABORALES - Ley 54/2003. 12 diciembre (BOE 13/12/2003)
- REGLAMENTO DE LOS SERVICIOS DE PREVENCIÓN - RD 39/1997, 17 de enero (BOE: 31/01/97) i les seves modificacions
- MODIFICACIÓN RD 39/1997; RD 1109/2007, Y EL RD 1627/1997 - RD 337/2010 (BOE 23/3/2010)
- REQUISITOS Y DATOS QUE DEBEN REUNIR LAS COMUNICACIONES DE APERTURA O DE REANUDACIÓN DE ACTIVIDADES EN LOS CENTROS DE TRABAJO - Orden TIN/1071/2010 (BOE 1/5/2010)
- DISPOSICIONES MÍNIMAS DE SEGURIDAD Y SALUD PARA LA UTILIZACIÓN POR LOS TRABAJADORES DE LOS EQUIPOS DE TRABAJO EN MATERIA DE TRABAJOS TEMPORALES EN ALTURA - RD 2177/2004, de 12 de novembre (BOE: 13/11/2004)
- DISPOSICIONES MÍNIMAS EN MATERIA DE SEÑALIZACIÓN, DE SEGURIDAD Y SALUD EN EL TRABAJO - RD 485/1997. 14 abril (BOE: 23/04/1997)
- DISPOSICIONES MÍNIMAS DE SEGURIDAD Y SALUD EN LOS LUGARES DE TRABAJO  
En el capítol 1 exclou les obres de construcció, però el RD 1627/1997 l'esmenta en quant a escales de mà. Modifica i deroga alguns capítols de la "Ordenanza de Seguridad e Higiene en el trabajo" (O. 09/03/1971) - RD 486/1997, 14 de abril (BOE: 23/04/1997)
- LEY REGULADORA DE LA SUBCONTRATACIÓN EN EL SECTOR DE LA CONSTRUCCIÓN - LEY 32/2006 (BOE 19/10/2006)
- MODIFICACION DEL RD 39/1997, POR EL QUE SE APRUEBA EL REGLAMENTO DE LOS SERVICIOS DE PREVENCIÓN Y EL RD 1627/97, POR EL QUE SE ESTABLECEN LAS DISPOSICIONES MÍNIMAS DE SEGURIDAD Y SALUD EN LAS OBRAS DE CONSTRUCCIÓN - RD 604 / 2006 (BOE 29/05/2006)
- DISPOSICIONES MÍNIMAS DE SEGURIDAD I SALUD APLICABLES A LOS TRABAJOS CON RIESGO DE AMIANTO -RD 396/2006 (BOE 11/04/2006)
- PROTECCIÓN DE LA SALUD Y SEGURIDAD DE LOS TRABAJADORES CONTRA LOS RIESGOS RELACIONADOS CON LA EXPOSICIÓN AL RUIDO - RD 286/2006 (BOE: 11/03/2006)

- DISPOSICIONES MÍNIMAS DE SEGURIDAD Y SALUD RELATIVAS A LA MANIPULACIÓN MANUAL DE CARGAS QUE ENTRAÑE RIESGOS, EN PARTICULAR DORSO LUMBARES, PARA LOS TRABAJADORES - RD 487/1997 (BOE 23/04/1997)
- DISPOSICIONES MÍNIMAS DE SEGURIDAD Y SALUD RELATIVAS AL TRABAJO CON EQUIPOS QUE INCLUYEN PANTALLAS DE VISUALIZACIÓN - RD 488/1997. (BOE: 23/04/97)
- PROTECCIÓN DE LOS TRABAJADORES CONTRA LOS RIESGOS RELACIONADOS CON LA EXPOSICIÓN A AGENTES BIOLÓGICOS DURANTE EL TRABAJO - RD 664/1997. (BOE: 24/05/97)
- PROTECCIÓN DE LOS TRABAJADORES CONTRA LOS RIESGOS RELACIONADOS CON LA EXPOSICIÓN A AGENTES CANCERÍGENOS DURANTE EL TRABAJO - RD 665/1997 (BOE: 24/05/97)
- DISPOSICIONES MÍNIMAS DE SEGURIDAD Y SALUD, RELATIVAS A LA UTILIZACIÓN POR LOS TRABAJADORES DE EQUIPOS DE PROTECCIÓN INDIVIDUAL -RD 773/1997.(BOE: 12/06/97)
- DISPOSICIONES MÍNIMAS DE SEGURIDAD Y SALUD PARA LA UTILIZACIÓN POR LOS TRABAJADORES DE LOS EQUIPOS DE TRABAJO - RD 1215/1997. (BOE: 07/08/97)
- PROTECCIÓN CONTRA RIESGO ELÉCTRICO - RD 614/2001 (BOE: 21/06/01)
- PROTECCION DE LA SALUD Y SEGURIDAD DE LOS TRABAJADORES CONTRA LOS RIESGOS RELACIONADOS CON LA EXPOSICION A AGENTES QUIMICOS DURANTE EL TRABAJO -RD 374/2001 (BOE: 01/05/2001). mods posteriors (30/05/2001)
- REGLAMENTO DE SEGURIDAD E HIGIENE DEL TRABAJO EN LA INDUSTRIA DE LA CONSTRUCCIÓN O. de 20 de mayo de 1952 (BOE: 15/06/52) i les seves modificacions posteriors
- DISTÀNCIES REGLAMENTÀRIES D'OBRES I CONSTRUCCIONS A LINIES ELÈCTRIQUES -R. 04/11/1988 (DOGC 1075, 30/11/1988)
- ORDENANZA DEL TRABAJO PARA LAS INDUSTRIAS DE LA CONSTRUCCIÓN, VIDRIO Y CERÁMICA - O. de 28 de agosto de 1970. ART. 1º A 4º, 183º A 291º Y ANEXOS I Y II (BOE: 05/09/70; 09/09/70) correcció d'errades: BOE: 17/10/70
- SEÑALIZACIÓN, BALIZAMIENTO, LIMPIEZA Y TERMINACIÓN DE OBRAS FIJAS EN VÍAS FUERA DE POBLADO - O. de 31 de agosto de 1987 (BOE: 18/09/87)
- INSTRUCCIÓN TÉCNICA COMPLEMENTARIA MIE-AEM 2 DEL REGLAMENTO DE APARATOS DE ELEVACIÓN Y MANUTENCIÓN REFERENTE A GRÚAS-TORRE DESMONTABLES PARA OBRAS. -RD 836/2003. 27 juny, (BOE: 17/07/03). vigent a partir del 17 d'octubre de 2003. (deroga la O. de 28 de junio de 1988 (BOE: 07/07/88) i la modificació: O. de 16 de abril de 1990 (BOE: 24/04/90))
- ORDENANZA GENERAL DE SEGURIDAD E HIGIENE EN EL TRABAJO - O. de 9 de marzo DE 1971 (BOE: 16 I 17/03/71) correcció d'errades (BOE: 06/04/71) modificació: (BOE: 02/11/89) derogats alguns capítols per: LEY 31/1995, RD 485/1997, RD 486/1997, RD 664/1997, RD 665/1997, RD 773/1997 I RD 1215/1997
- S'APROVA EL MODEL DE LLIBRE D'INCIDÈNCIES EN OBRES DE CONSTRUCCIÓ - O. de 12 de gener de 1998 (DOGC: 27/01/98)

Finançat per:



Plan de recuperación, Transformación y Resiliencia – Financiado por la Unión Europea – Next Generation EU

**EQUIPS DE PROTECCIÓ INDIVIDUAL**

- CASCOS NO METALICOS - R. de 14 de diciembre de 1974 (BOE: 30/12/74): N.R. MT-1
- PROTECTORES AUDITIVOS - (BOE: 01/09/75): N.R. MT-2
- PANTALLAS PARA SOLDADORES - (BOE: 02/09/75): N.R. MT-3: modificació: BOE: 24/10/75
- GUANTES AISLANTES DE ELECTRICIDAD - (BOE: 03/09/75): N.R. MT-4 modificació: BOE: 25/10/75
- BANQUETAS AISLANTES DE MANIOBRAS - (BOE: 05/09/75): N.R. MT-6 modificació: BOE: 28/10/75
- EQUIPOS DE PROTECCIÓN PERSONAL DE VIAS RESPIRATORIAS. NORMAS COMUNES Y ADAPTADORES FACIALES - (BOE: 06/09/75): N.R. MT-7 modificació: BOE: 29/10/75
- EQUIPOS DE PROTECCIÓN PERSONAL DE VIAS RESPIRATORIAS: FILTROS MECÁNICOS - (BOE: 08/09/75): N.R. MT-8 modificació: BOE: 30/10/75
- EQUIPOS DE PROTECCIÓN PERSONAL DE VIAS RESPIRATORIAS: MASCARILLAS AUTOFILTRANTES - (BOE: 09/09/75): N.R. MT-9 modificació: BOE: 31/10/75
- EQUIPOS DE PROTECCIÓN PERSONAL DE VIAS RESPIRATORIAS: FILTROS QUÍMICOS Y MIXTOS CONTRA AMONÍACO - (BOE: 10/09/75): N.R. MT-10 modificació: BOE: 01/11/75

**2.- CONDICIONS DELS MEDIS DE PROTECCIÓ**

Totes les peces de vestir de protecció personal o elements de protecció col·lectiva tindran fixat un període de vida útil, rebutjant-les al seu termini.

Quan per les circumstàncies del treball es produeixi un deteriorament més ràpid del previst en una determinada peça de vestir o equip, se substituiran, independentment de la durada prevista o data d'entrega.

Tota peça de vestir o equip de protecció que hagi sofert un tractament límit, això és, al màxim per al qual està pensat (per exemple, un accident) serà rebutjat i substituït en el moment.

Aquelles peces de vestir que per l'ús hagin quedat balderes o amb més toleràncies de les permeses pel fabricant, seran substituïdes immediatament.

L'ús d'una peça o equip de protecció mai representarà un perill pell mateix

**2.1.- Proteccions personals**

Tots els elements de protecció personal s'ajustarà a les Normes d'Homologació del Ministeri de Treball (O.M. 17-5-79) (B.O.E. 29-5-74), sempre que existeixi en el mercat.

**2.2.- Proteccions col·lectives**

<i>Element</i>	<i>Condicció</i>
Pòrtics delimitadors de gàlib	Disposaran de llinda degudament senyalitzat
Tanques autònomes de limitació i protecció.	Tindran un mínim de 90 cm d'alçària i estaran construïdes a base de tubs metàl·lics. Disposaran de potes per mantenir la verticalitat
Topall de desplaçament de vehicles	Es podran realitzar amb un parell de taulons embridats, fixats per mitjà de rodons de ferro clavats, o d'altra forma eficaç.
Xarxes	Seran de poliamida. Les característiques seran tals que acompleixin amb garantia la funció de protecció per a la que estan previstes
Cable de subjecció del cinturó de seguretat, el seu ancoratge, suports i ancoratge de xarxes	Tindran suficient resistència per a suportar els esforços a que puguin estar sotmesos, d'acord amb la seva funció protectora. La instal·lació de presa de terra no serà superior a la que garanteixi, d'acord amb la sensibilitat de l'interruptor diferencial, una tensió màxima de 24 V. Es mesurarà la resistència periòdicament, i al menys, en l'època més seca de l'any.
Interruptors diferencials i preses de terra	La sensibilitat mínima dels interruptors diferencials serà, per l'enllumenat de 30mA i per la força de 300 mA
Extintors	Seran adequats, tant l'agent extintor i mida, al tipus d'incendi previsible i es revisaran cada 6 mesos com a màxim.
Cèrcols salvavides	Disposaran de cordes d'una llargària suficient, que faciliti el rescat
Medis auxiliars de topografia.	Aquests medis, tals com cintes, jalons, mires, etc, seran dielèctrics a fi d'evitar el risc d'electrocució per línies elèctriques.
Recs	Es regaran les zones que siguin necessàries, per evitar la pols que aixequen al seu pas els vehicles.

**3.- SERVEIS DE PREVENCIÓ**
**3.1.- Servei Tècnic de Seguretat i Salut**

L'empresa constructora disposarà d'assessorament en Seguretat i Salut.

**3.2.- Servei Mèdic**

L'empresa constructora disposarà d'un Servei Mèdic propi o mancomunat.

Finançat per:

#### 4.- SUPERVISOR DE SEGURETAT I COMISSIÓ DE SEGURETAT I SALUT

S'anomenarà Supervisor de Seguretat d'acord amb el previst al Reglament de Seguretat i Salut.

Es constituirà la Comissió quan el nombre de treballadors superi el previst a l'Ordenança Laboral de la Constitució o, en el seu cas, el que disposi el Conveni Col·lectiu Provincial.

- Contractista
- Subcontractista
- Tècnics Provincials de Seguretat i Salut
- Comissió de Seguretat i Salut
- Supervisor de Seguretat i Salut
- Representants dels treballadors

#### 5.- INSTAL·LACIONS MEDIQUES

La farmaciola es revisarà mensualment i es reposarà immediatament el material consumit.

Salou, setembre de 2022

#### 6.- SUPERVISOR DE SEGURETAT I COMISSIÓ DE SEGURETAT I SALUT

Es disposarà de vestuari, serveis higiènics i menjador degudament dotats.

El vestuari disposarà de taquilles individuals amb clau, seients i calefacció.

Els serveis higiènics tindran un lavabo, i una dutxa amb aigua freda i calenta per cada 10 treballadors, i un inodor per cada 25 treballadors, a més de miralls i calefacció.

El menjador estarà equipat amb taules i seients amb respallers, piques per rentar plats, escalfador de menjar, calefacció i un contenidor de deixalles.

Per a la neteja i conservació d'aquests locals s'hi destinarà un treballador amb la dedicació que calgui.

Sgt: Agustí Pujol Hugas  
Enginyer Industrial  
Col·legiat núm. 11.714

#### 7.- PLA DE SEGURETAT I SALUT

El contractista està obligat a redactar un Pla de Seguretat i Salut, adaptant aquest Estudi als seus mitjans i mètodes d'execució.

Aquest Pla de Seguretat haurà d'ésser aprovat pel Coordinador de seguretat i salut, i/o la Direcció Facultativa de l'obra, la qual en controlarà l'aplicació pràctica.

Es remetrà una còpia del dit Pla amb la Sol·licitud d'Obertura del Centre de Treball a l'autoritat laboral competent, restant una altra còpia a l'obra durant l'execució d'aquesta, per fer-ne el seguiment.

Així mateix es tindrà en tot moment disponible el llibre d'incidències destinat a:

- Inspecció de treball
- Tècnics Provincials de Seguretat i Salut
- Direcció Facultativa
- Contractista
- Representants dels treballadors

No més podran escriure les inobservances, sobre el Pla de Seguretat establert, les persones següents:

- Coordinador de Seguretat i Salut
- Direcció Facultativa

Finançat per:



Plan de recuperación, Transformación y Resiliencia – Financiado por la Unión Europea – Next Generation EU

**PRESSUPOST**

Finançat per:



Plan de recuperación, Transformación y Resiliencia – Financiado por la Unión Europea – Next Generation EU

Obra 01 Pressupost 22 193  
Capítol 08 SEGURETAT I SALUT

NUM. CODI	UA	DESCRIPCIÓ	PREU	AMIDAMENT	IMPORT
1 H1500010	u	Conjunt d'elements de protecció col·lectiva en els recorreguts dels vehicles per senyalitzar i protegir rases i qualsevol tipus d'obstacle del terreny, així com la protecció de les xarxes de serveis existents, durant el termini de l'obra. Inclòs reposició. (P - 47)	146,78	10,000	1.467,80
2 H1400010	u	Conjunt d'elements de protecció personal de qualitat adequada a les prestacions, amb reposició de totes aquelles peces que per motiu de treball tinguin un ràpid deteriorament, independentment de la durada de l'obra, sent reforçades quan hagin sofert algun tipus de desperfecte. Tots els elements compliran les normes tècniques vigents. (P - 46)	122,24	5,000	611,20
3 HQU10010	u	Lloguer mensual dels barracons per a oficina, vestuari, menjador i higiene, degudament acabats amb els elements essencials per al seu bon funcionament, així com les diferents connexions a les xarxes de serveis necessàries amb les seves proteccions i les revisions necessàries durant el termini de l'obra. (P - 49)	691,62	2,000	1.383,24
4 HQUA0010	u	Farmaciola amb reposició mensual del material durant el transcurs de l'obra, així com l'assessorament en seguretat i salut, i d'un servei mèdic d'empresa. (P - 50)	40,50	2,000	81,00
5 H6AA0020	m	Tanca metàl·lica simple torsió inclòs suports i peça de formigó d'assentament. Inclòs trasllat, canvis d'ubicacions, reposició dels trams malmesos, si s'escau, durant l'execució de l'obra. (P - 48)	4,14	100,000	414,00
<b>TOTAL</b>	<b>Capítol</b>	<b>01.08</b>			<b>3.957,24</b>

PRESSUPOST EXECUCIÓ MATERIAL	3.957'24
DESPESES GENERALS 13%	514'44
BENEFICI INDUSTRIAL 6%	<u>237'43</u>
SUMEN	4.709'11
IVA 21%	<u>988'91</u>
<b>TOTAL PRESSUPOST DE CONTRACTE</b>	<b>5.698'02</b>

Aquest pressupost d'execució per contracte puja a:  
(CINC MIL SIS-CENTS NORANTA-VUIT EUROS AMB DOS CÈNTIMS)

Salou, setembre de 2022

Sgt: Agustí Pujol Hugas  
Enginyer Industrial  
Col·legiat núm. 11.714

Finançat per:



Plan de recuperación, Transformación y Resiliencia – Financiado por la Unión Europea – Next Generation EU



**DOCUMENT NÚM. 2**  
**PLÀNOLS**

Finançat per:



Unió Europea  
Fons Europeu  
Next Generation



GOBERNO  
DE ESPAÑA  
MINISTERIO  
DE INDUSTRIA, COMERCIO  
Y TURISMO



Plan de Recuperación,  
Transformación  
y Resiliencia



Next Generation  
Catalunya



Generalitat  
de Catalunya

Plan de recuperación, Transformación y Resiliencia – Financiado por la Unión Europea – Next Generation EU

**ÍNDEX**

NÚM.	TÍTOL	FULLS
01	SITUACIÓ I EMPLAÇAMENT	1
02	PLANTA ACTUACIONS PAVIMENTACIÓ I SERVEIS	1
03	REPLANTEIG	
	03.1 PLANTA	3
	03.2 PERFILS LONGITUDINALS	1
	03.3 PERFILS TRANSVERSALS	3
04	PAVIMENTACIÓ	
	04.1 PLANTA	4
	04.2 SECCIONS I DETALLS	1
05	PLANTA SENYALITZACIÓ	1
06	INSTAL·LACIÓ D'ENLLUMENAT PÚBLIC	
	06.1 PLANTA	2
	06.2 DETALLS	1

Finançat per:

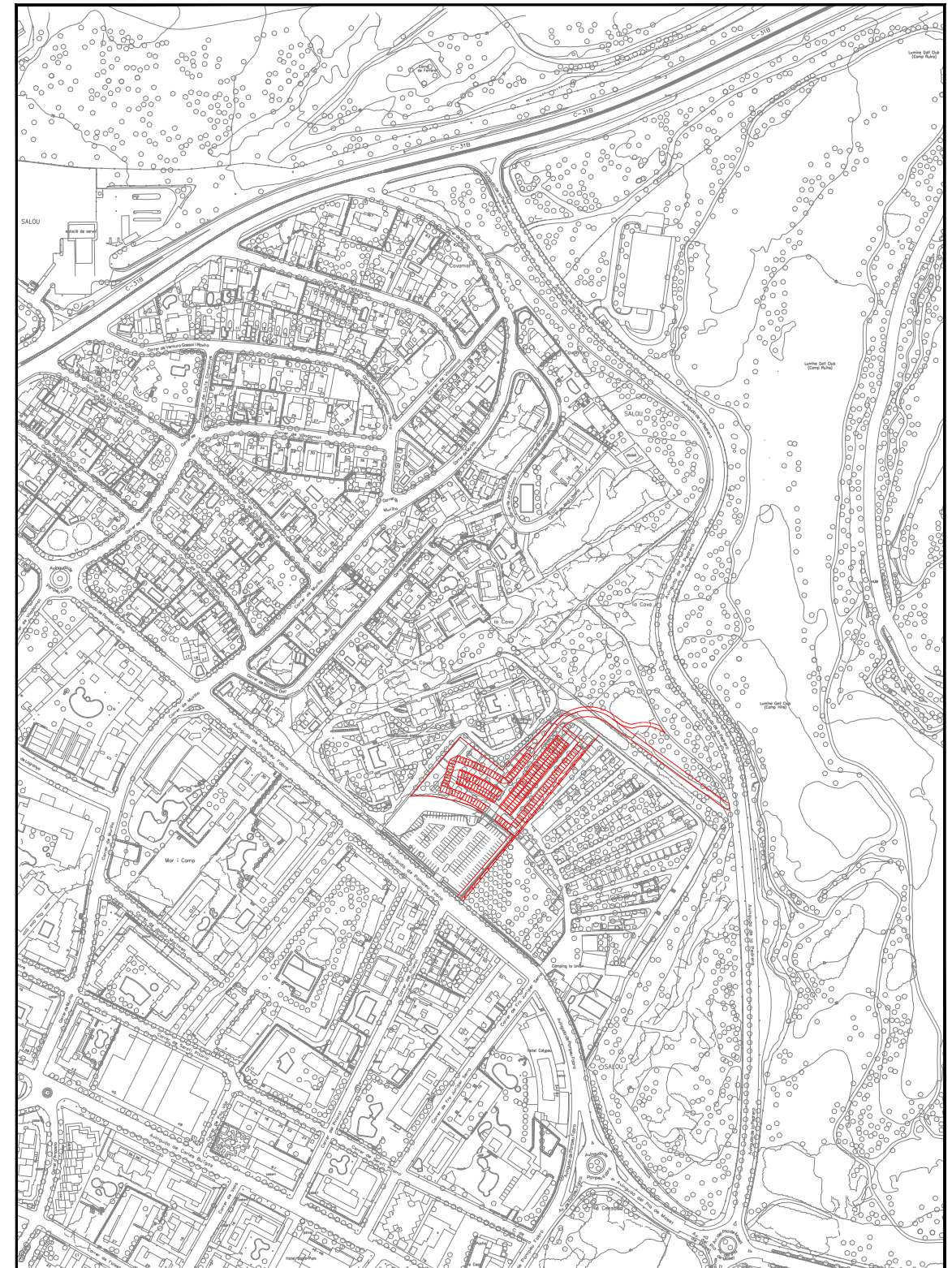


Plan de recuperación, Transformación y Resiliencia – Financiado por la Unión Europea – Next Generation EU





SITUACIÓ  
Escala 1/40.000



EMPLAÇAMENT  
Escala 1/5.000

FINANÇAT PER:



**Unió Europea**  
**Fons Europeu**  
**Next Generation**



GOBIERNO DE ESPAÑA  
MINISTERIO DE INDUSTRIA, COMERCIO Y TURISMO



Next Generation  
**Catalunya**



**Generalitat de Catalunya**

Plan de Recuperación, Transformación y Resiliencia – Financiado por la Unión Europea – Next Generation EU



Ajuntament de Salou  
Serveis Tècnics Municipals

Autor del Projecte:



Agustí Pujol Hugas  
Enginyer Industrial

PROJECTE D'APARCAMENT  
DISSUASORI AVINGUDA  
POMPEU FABRA. SALOU

ESCALA:

INDICADES

SITUACIÓ I EMLAÇAMENT

EXPT:

DATA: Setembre 2022

ARXIU:

22\_193\_01.dwg

PLÀNOL:

01




FULL:

1 de 1





**SIMBOLOGIA**

-  ENDERROC DE VORADA
-  ENDERROC VORERA
-  ARBRE A RETIRAR

NOTA: Els arbres que existeixen a l'aparcament serà la Direcció Facultativa qui decideixi si es conserven o es retiren.

FINANÇAT PER:



MINISTERIO DE INDUSTRIA, COMERCIO Y TURISMO



Plan de Recuperación, Transformación y Resiliencia – Financiado por la Unión Europea – Next Generation EU



Autor del Projecte:



Agustí Pujol Hugas  
Enginyer Industrial

PROJECTE D'APARCAMENT  
DISSUASORI AVINGUDA  
POMPEU FABRA. SALOU

ESCALA:

INDICADES

PLANTA D'ENDERROCS  
I TREBALLS PREVIS

EXPT:

DATA: Setembre 2022  
ARXIU: 22\_193\_02.dwg

PLÀNOL: 02  
FULL: 1 de 1

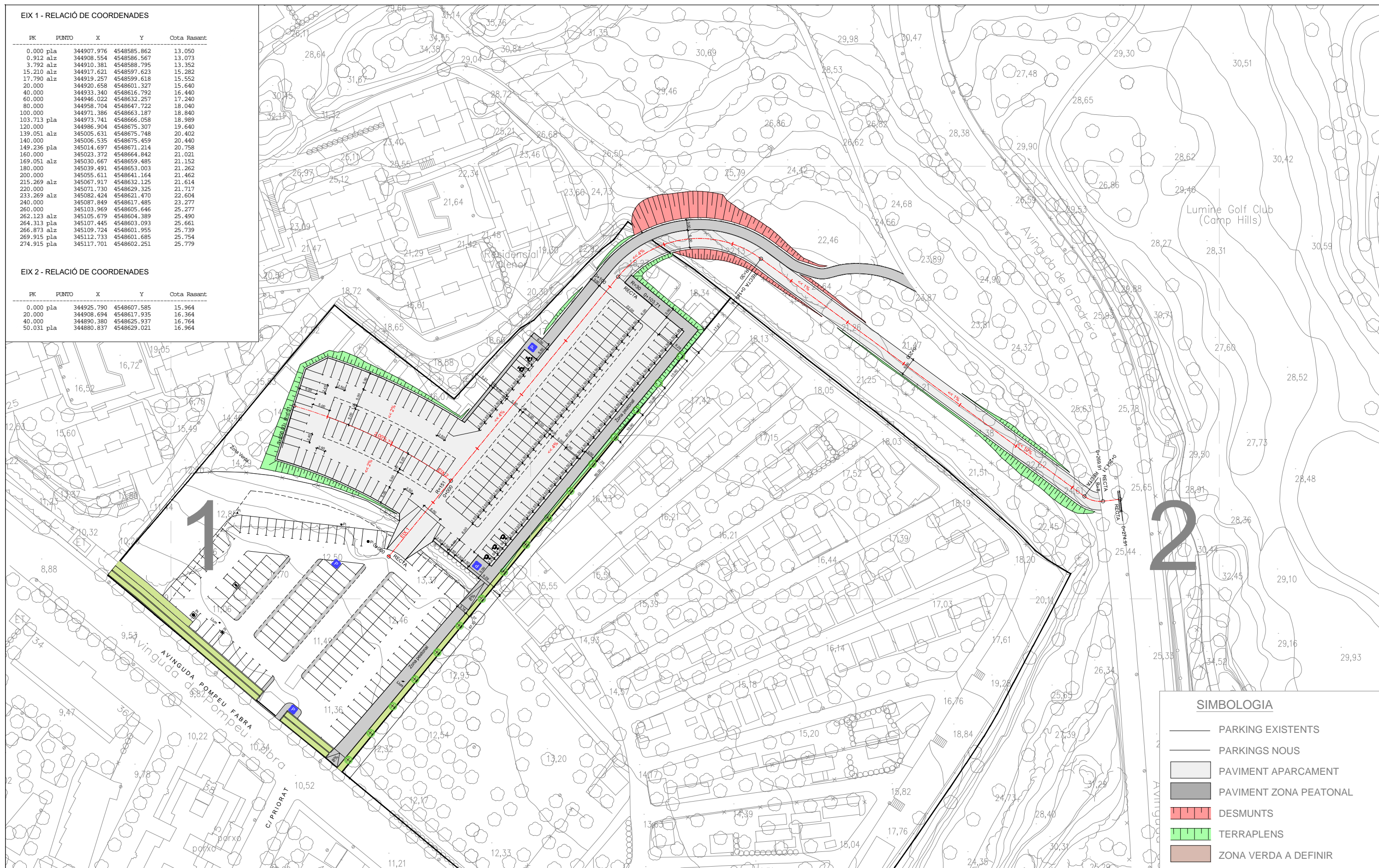


EIX 1 - RELACIÓ DE COORDENADES

PK	PUNTO	X	Y	Cota Rasant
0.000	pla	344907.976	4548585.862	13.050
0.912	alz	344908.554	4548586.567	13.073
3.792	alz	344910.381	4548588.795	13.352
15.210	alz	344917.621	4548597.623	15.282
17.790	alz	344919.257	4548599.618	15.552
20.000		344920.658	4548601.327	15.640
40.000		344933.340	4548616.792	16.440
60.000		344946.022	4548632.257	17.240
80.000		344958.704	4548647.722	18.040
100.000		344971.386	4548663.187	18.840
103.713	pla	344973.741	4548666.058	18.989
120.000		344986.904	4548675.307	19.640
139.051	alz	345005.631	4548675.748	20.402
140.000		345006.535	4548675.459	20.440
149.236	pla	345014.697	4548671.214	20.758
160.000		345023.372	4548664.842	21.021
169.051	alz	345030.667	4548659.485	21.152
180.000		345039.491	4548653.003	21.262
200.000		345055.611	4548641.164	21.462
215.269	alz	345067.917	4548632.125	21.614
220.000		345071.730	4548629.325	21.717
233.269	alz	345082.424	4548621.470	22.604
240.000		345087.849	4548617.485	23.277
260.000		345103.969	4548605.646	25.277
262.123	alz	345105.679	4548604.389	25.490
264.313	pla	345107.445	4548603.093	25.661
266.915	alz	345109.724	4548601.955	25.739
269.915	pla	345112.733	4548601.685	25.754
274.915	pla	345117.701	4548602.251	25.779

EIX 2 - RELACIÓ DE COORDENADES

PK	PUNTO	X	Y	Cota Rasant
0.000	pla	344925.790	4548607.585	15.964
20.000		344908.694	4548617.935	16.364
40.000		344890.380	4548625.937	16.764
50.031	pla	344880.837	4548629.021	16.964



FINANÇAT PER:



Unió Europea  
Fons Europeu  
Next Generation



GOBIERNO DE ESPAÑA  
MINISTERIO DE INDUSTRIA, COMERCIO Y TURISMO



Next Generation  
Catalunya



Generalitat  
de Catalunya

Plan de Recuperación, Transformación y Resiliencia – Financiado por la Unión Europea – Next Generation EU



Ajuntament de Salou  
Serveis Tècnics Municipals

Autor del Projecte:



Agustí Pujol Hugas  
Enginyer Industrial

PROJECTE D'APARCAMENT  
DISSUASORI AVINGUDA  
POMPEU FABRA. SALOU

ESCALA:

1/1.000

REPLANTEIG  
PLANTA

EXPT:

DATA:

Setembre 2022

ARXIU:

22\_193\_031.dwg

PLÀNOL:

03.1

FULL:

1 de 3

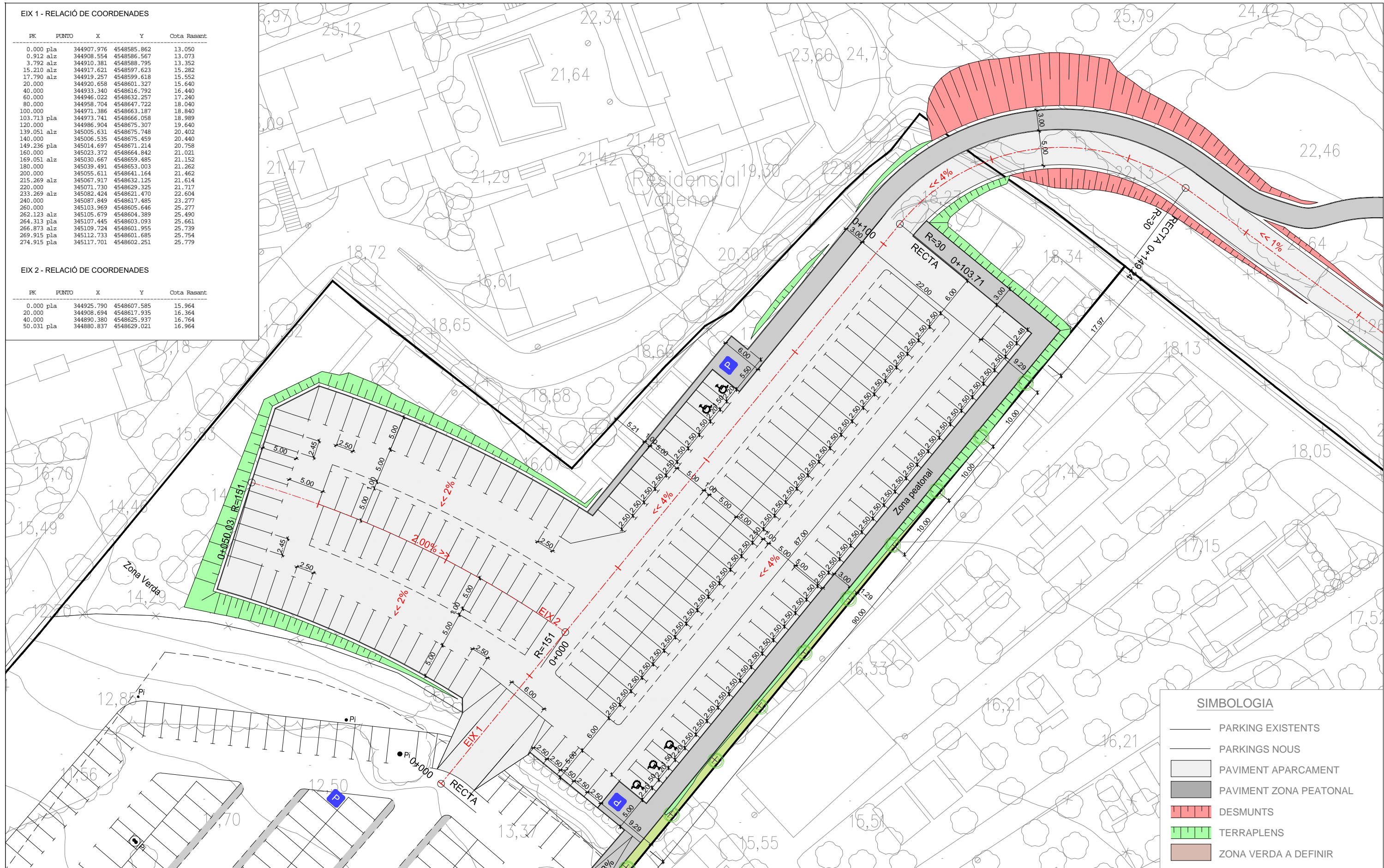


EIX 1 - RELACIÓ DE COORDENADES

PK	PUNTO	X	Y	Cota Rasant
0.000	pla	344907.976	4548585.862	13.050
0.912	alz	344908.554	4548586.567	13.073
3.792	alz	344910.381	4548588.795	13.352
15.210	alz	344917.621	4548597.623	15.282
17.790	alz	344919.257	4548599.618	15.552
20.000		344920.658	4548601.327	15.640
40.000		344933.340	4548616.792	16.440
60.000		344946.022	4548632.257	17.240
80.000		344958.704	4548647.722	18.040
100.000		344971.386	4548663.187	18.840
103.713	pla	344973.741	4548666.058	18.989
120.000		344986.904	4548675.307	19.640
139.051	alz	345005.631	4548675.748	20.402
140.000		345006.535	4548675.459	20.440
149.236	pla	345014.697	4548671.214	20.758
160.000		345023.372	4548664.842	21.021
169.051	alz	345030.667	4548659.485	21.152
180.000		345039.491	4548653.003	21.262
200.000		345055.611	4548641.164	21.462
215.269	alz	345067.917	4548632.125	21.614
220.000		345071.730	4548629.325	21.717
233.269	alz	345082.424	4548621.470	22.604
240.000		345087.849	4548617.485	23.277
260.000		345103.969	4548605.646	25.277
262.123	alz	345105.679	4548604.389	25.490
264.313	pla	345107.445	4548603.093	25.661
266.873	alz	345109.724	4548601.955	25.739
269.915	pla	345112.733	4548601.685	25.754
274.915	pla	345117.701	4548602.251	25.779

EIX 2 - RELACIÓ DE COORDENADES

PK	PUNTO	X	Y	Cota Rasant
0.000	pla	344925.790	4548607.585	15.964
20.000		344908.694	4548617.935	16.364
40.000		344890.380	4548625.937	16.764
50.031	pla	344880.837	4548629.021	16.964



**SIMBOLOGIA**

- PARKING EXISTENTS
- PARKINGS NOUS
- PAVIMENT APARCAMENT
- PAVIMENT ZONA PEATONAL
- DESMUNTS
- TERRAPLENS
- ZONA VERDA A DEFINIR

FINANÇAT PER:



Plan de Recuperación, Transformación y Resiliencia – Financiado por la Unión Europea – Next Generation EU

Ajuntament de Salou  
Serveis Tècnics Municipals

Autor del Projecte:  
ECC  
Agustí Pujol Hugas  
Enginyer Industrial

PROJECTE D'APARCAMENT  
DISSUASORI AVINGUDA  
POMPEU FABRA. SALOU

ESCALA:  
1/500

REPLANTEIG  
PLANTA

EXPT:	DATA: Setembre 2022	PLÀNOL: 03.1
	ARXIU: 22_193_03.1.dwg	FULL: 2 de 3





FINANÇAT PER:



**Unió Europea  
Fons Europeu  
Next Generation**



GOBIERNO DE ESPAÑA  
MINISTERIO DE INDUSTRIA, COMERCIO Y TURISMO



Plan de Recuperación, Transformación y Resiliencia



Next Generation Catalunya



Generalitat de Catalunya

Plan de Recuperación, Transformación y Resiliencia – Financiado por la Unión Europea – Next Generation EU



Ajuntament de Salou  
Serveis Tècnics Municipals

Autor del Projecte:



Agustí Pujol Hugas  
Enginyer Industrial

PROJECTE D'APARCAMENT  
DISSUASORI AVINGUDA  
POMPEU FABRA. SALOU

ESCALA:

1/500

REPLANTEIG  
PLANTA

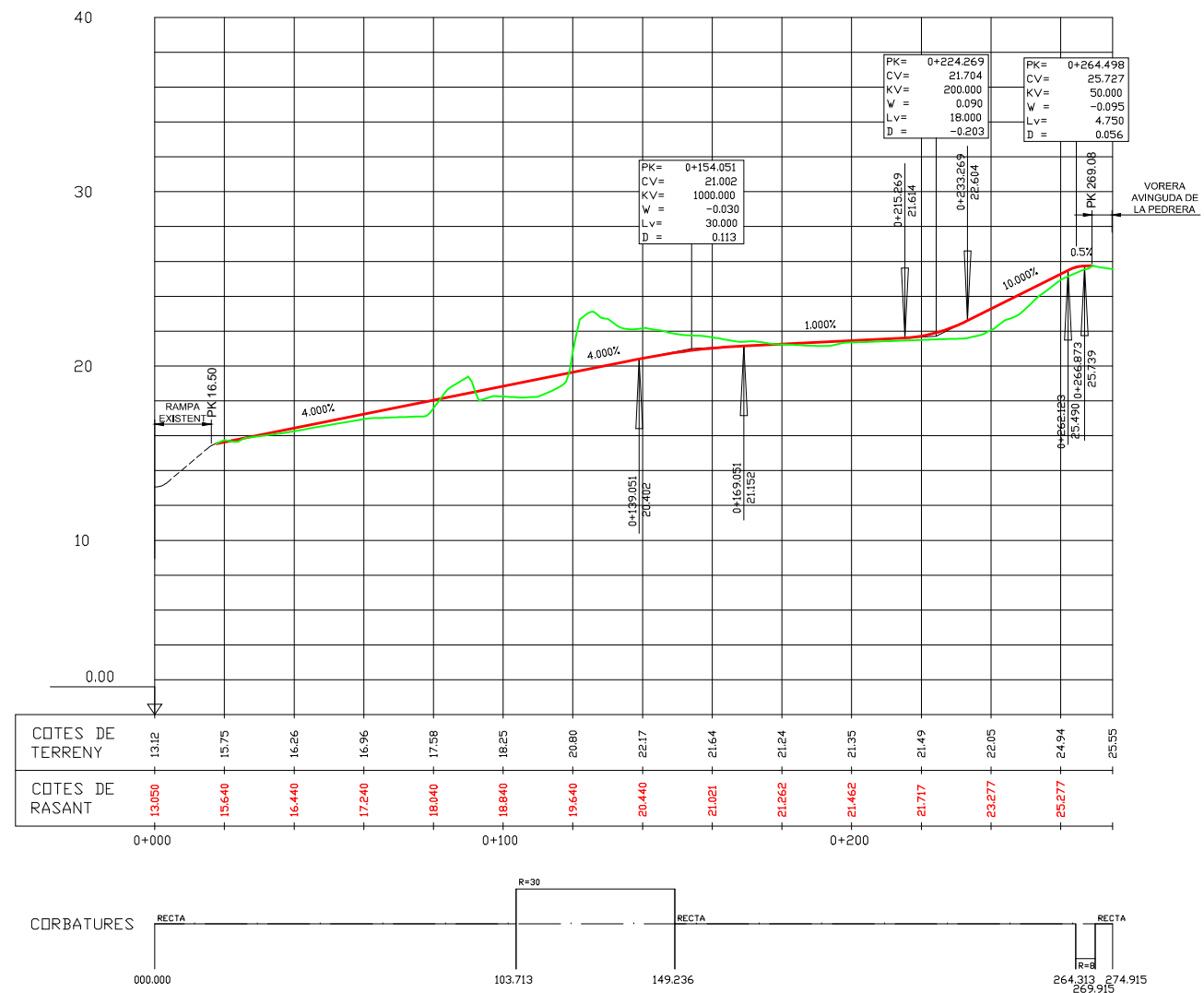
EXPT:

DATA: Setembre 2022

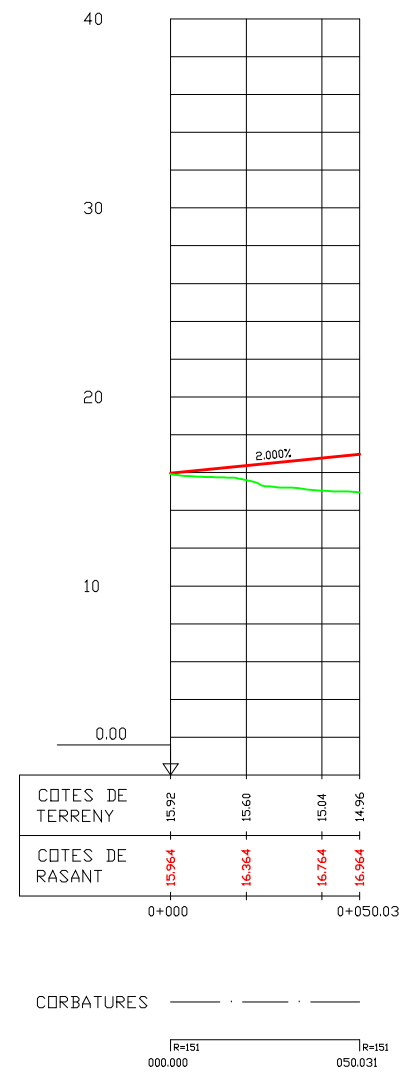
ARXIU: 22\_193\_031.dwg

PLÀNOL: 03.1

FULL: 3 de 3



EIX 1



EIX 2

FINANÇAT PER:



MINISTERIO DE INDUSTRIA, COMERCIO Y TURISMO



Plan de Recuperación, Transformación y Resiliencia – Financiado por la Unión Europea – Next Generation EU



Autor del Projecte:



Agustí Pujol Hugas  
Enginyer Industrial

PROJECTE D'APARCAMENT  
DISSUASORI AVINGUDA  
POMPEU FABRA. SALOU

ESCALA:

H: 1/2.000; V: 1/400

REPLANTEIG  
PERFIS LONGITUDINALS

EXPT:

DATA: Setembre 2022  
ARXIU: 22\_193\_03.2.dwg

PLÀNOL: 03.2  
FULL: 1 de 1

EIX 1



SIMBOLOGIA

- RASANT PAVIMENT
- TERRENY
- RASANT CAIXA
- 14.739 COTA RASANT
- 15.80 COTA TERRENY

FINANÇAT PER:



MINISTERIO DE INDUSTRIA, COMERCIO Y TURISMO



Plan de Recuperación, Transformación y Resiliencia – Financiado por la Unión Europea – Next Generation EU



Autor del Projecte:



Agustí Pujol Hugas  
 Enginyer Industrial

PROJECTE D'APARCAMENT  
 DISSUASORI AVINGUDA  
 POMPEU FABRA. SALOU

ESCALA:

1/200

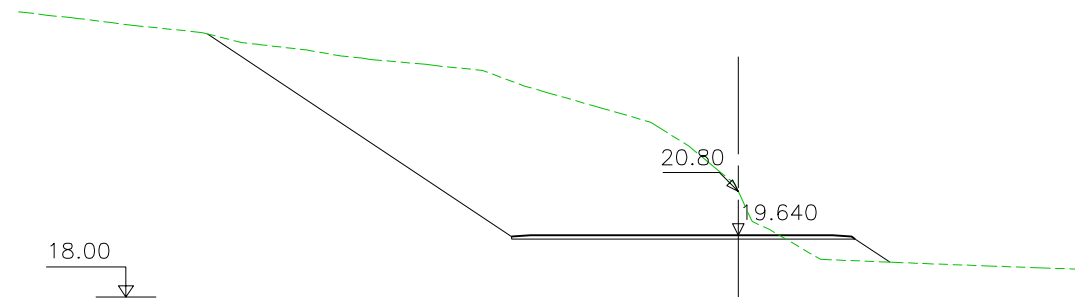
REPLANTEIG  
 PERFILS TRANSVERSALS  
 EIX 1

EXPT:

DATA: Setembre 2022  
 ARXIU: 22\_193\_03.3.dwg

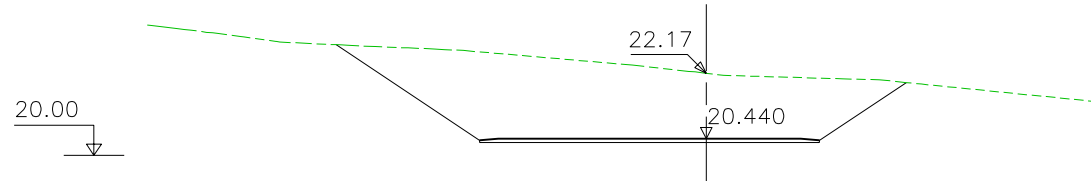
PLÀNOL: 03.3  
 FULL: 1 de 3

EIX 1



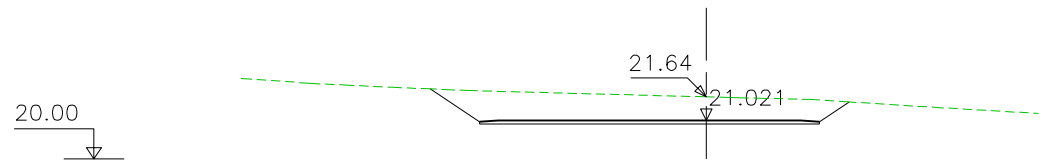
**Pk=0+120**

S. FIRME = 0.88 m2.  
S. D TIERRA = 35.84 m2.  
S. TERRAPLEN = 1.03 m2.




**Pk=0+140**

S. FIRME = 0.88 m2.  
S. D TIERRA = 24.42 m2.




**Pk=0+160**

S. FIRME = 0.88 m2.  
S. D TIERRA = 7.61 m2.



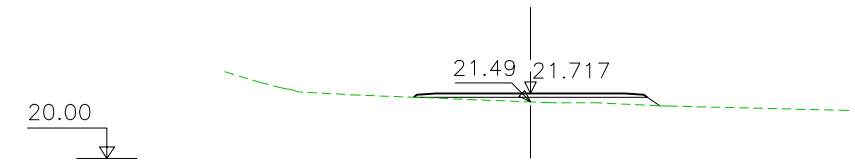
**Pk=0+180**

S. FIRME = 0.58 m2.  
S. D TIERRA = 0.50 m2.  
S. TERRAPLEN = 0.01 m2.



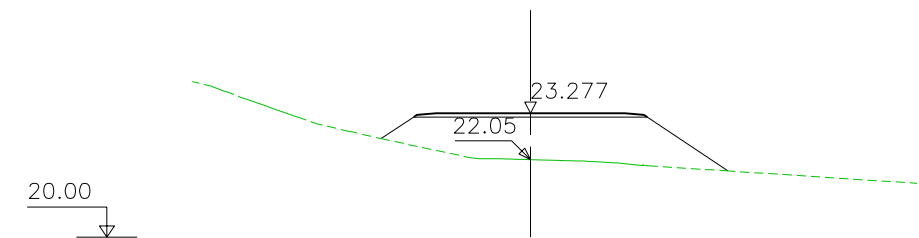
**Pk=0+200**

S. FIRME = 0.58 m2.  
S. D TIERRA = 0.03 m2.  
S. TERRAPLEN = 0.41 m2.



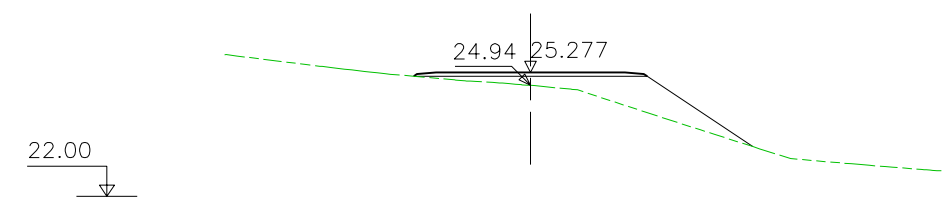
**Pk=0+220**

S. FIRME = 0.59 m2.  
S. TERRAPLEN = 0.74 m2.



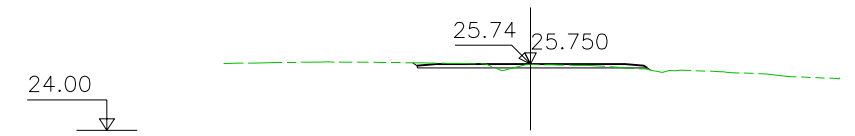
**Pk=0+240**

S. FIRME = 0.59 m2.  
S. TERRAPLEN = 8.49 m2.



**Pk=0+260**

S. FIRME = 0.59 m2.  
S. TERRAPLEN = 3.31 m2.



**Pk=0+269**

S. FIRME = 0.58 m2.  
S. D TIERRA = 0.41 m2.  
S. TERRAPLEN = 0.03 m2.

**SIMBOLOGIA**

	RASANT PAVIMENT
	TERRENY
	RASANT CAIXA
	COTA RASANT
	COTA TERRENY

FINANÇAT PER:



MINISTERIO DE INDUSTRIA, COMERCIO Y TURISMO



Plan de Recuperación, Transformación y Resiliencia – Financiado por la Unión Europea – Next Generation EU



Autor del Projecte:



Agustí Pujol Hugas  
Enginyer Industrial

PROJECTE D'APARCAMENT  
DISSUASORI AVINGUDA  
POMPEU FABRA. SALOU

ESCALA:

1/200

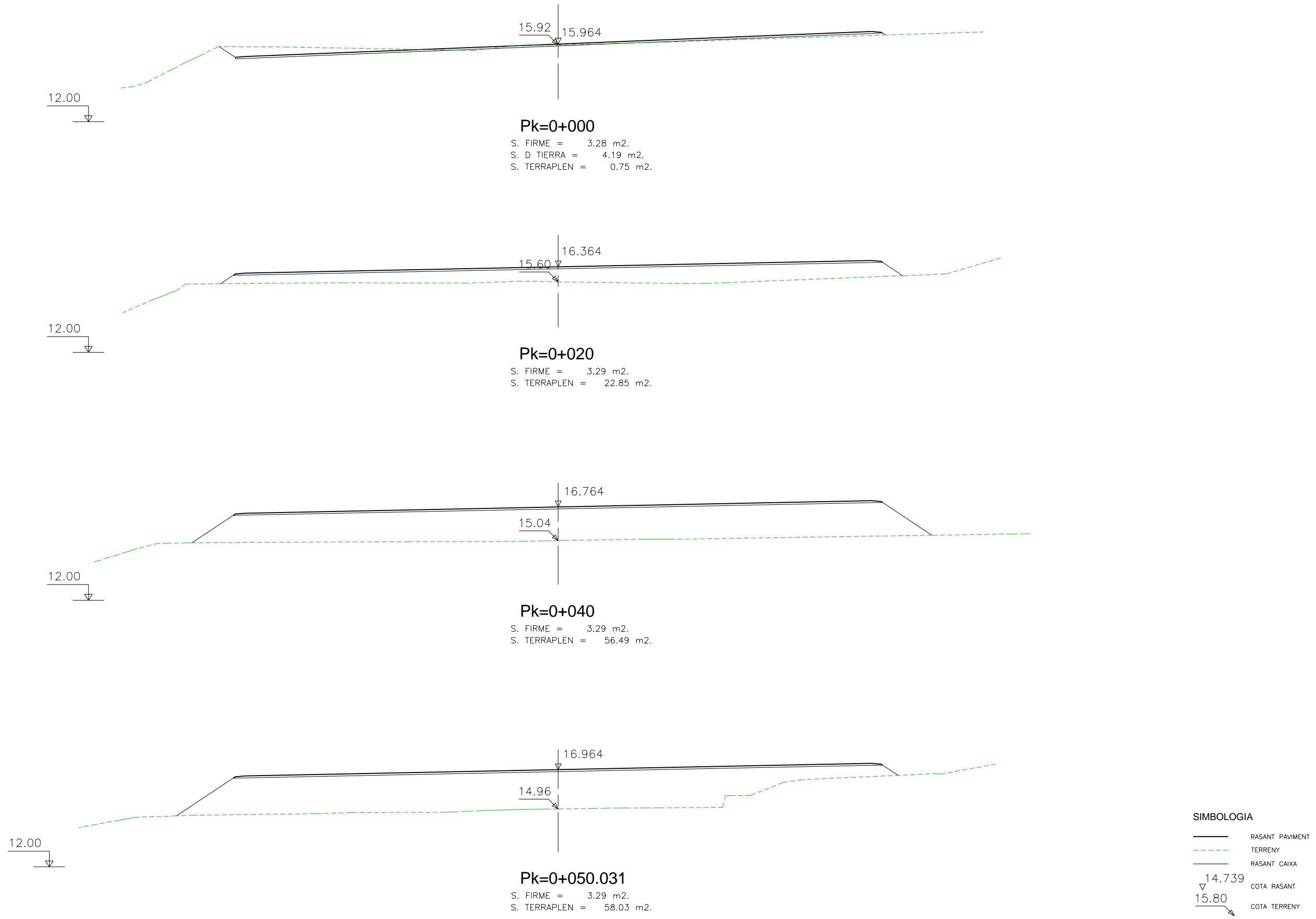
REPLANTEIG  
PERFELS TRANSVERSALS  
EIX 1

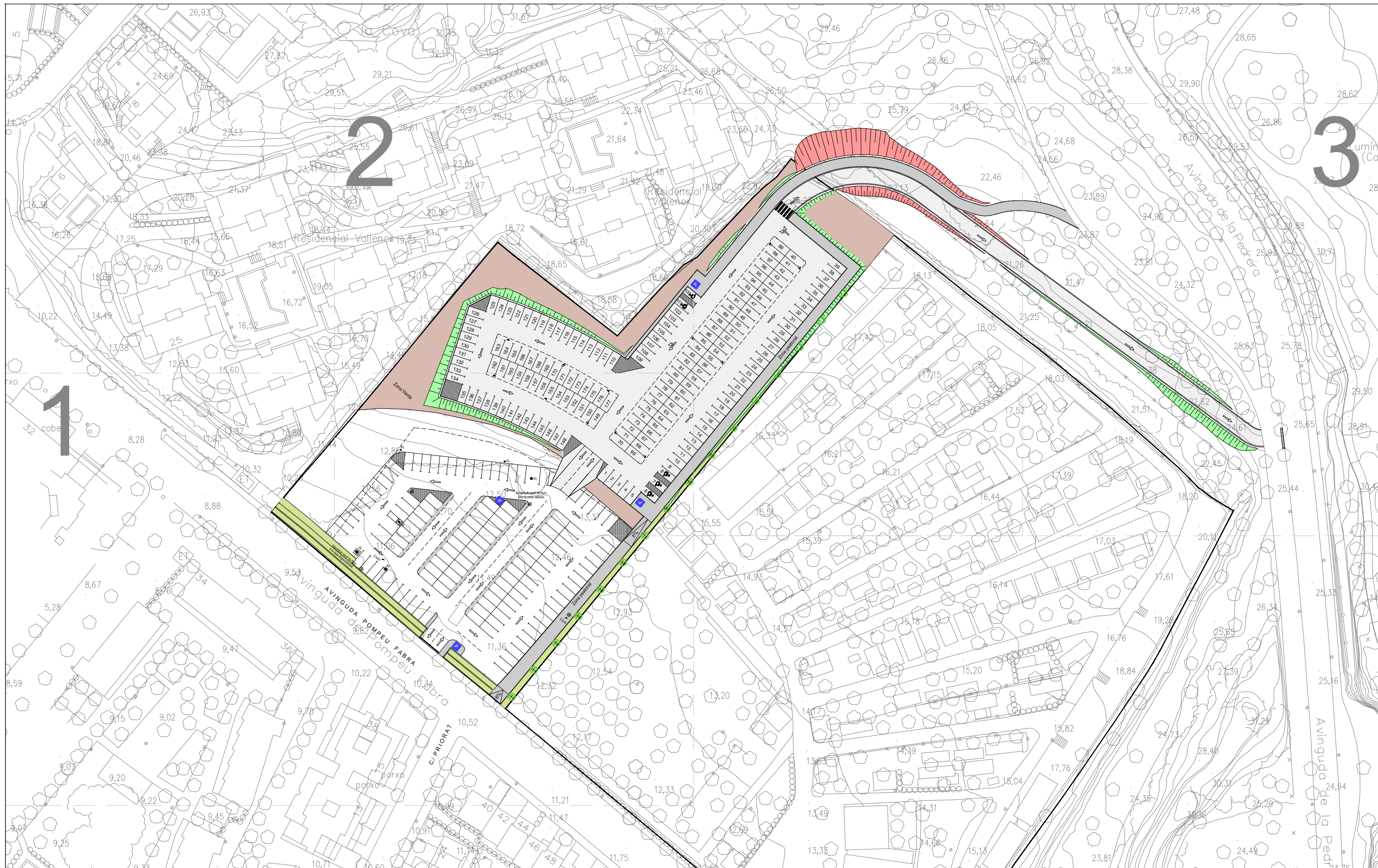
EXPT:

DATA: Setembre 2022  
ARXIU: 22\_193\_03.3.dwg

PLÀNOL: 03.3  
FULL: 2 de 3







FINANÇAT PER:



**Unió Europea**  
**Fons Europeu**  
**Next Generation**



GOBIERNO DE ESPAÑA  
MINISTERIO DE INDUSTRIA, COMERCIO Y TURISMO



Plan de Recuperación, Transformación y Resiliencia



Next Generation Catalunya



Generalitat de Catalunya

Plan de Recuperación, Transformación y Resiliencia – Financiado por la Unión Europea – Next Generation EU



Ajuntament de Salou  
Serveis Tècnics Municipals

Autor del Projecte:



Agustí Pujol Hugas  
Enginyer Industrial

PROJECTE D'APARCAMENT  
DISSUASORI AVINGUDA  
POMPEU FABRA. SALOU

ESCALA:

1/1.000

PAVIMENTACIÓ  
PLANTA

EXPT:

DATA:

Setembre 2022

ARXIU:

22\_193\_04.1.dwg

PLÀNOL:

04.1

FULL:

1 de 4





SIMBOLOGIA	
	PARKING EXISTENTS
	PARKINGS NOUS
	PAVIMENT APARCAMENT
	PAVIMENT ZONA PEATONAL
	DESMUNTS
	TERRAPLENS
	ZONA VERDA A DEFINIR

FINANÇAT PER:



MINISTERIO DE INDUSTRIA, COMERCIO Y TURISMO



Plan de Recuperación, Transformación y Resiliencia – Financiado por la Unión Europea – Next Generation EU



Autor del Projecte:



Agustí Pujol Hugas  
Enginyer Industrial

PROJECTE D'APARCAMENT  
DISSUASORI AVINGUDA  
POMPEU FABRA. SALOU

ESCALA:

1/500

PAVIMENTACIÓ  
PLANTA

EXPT:

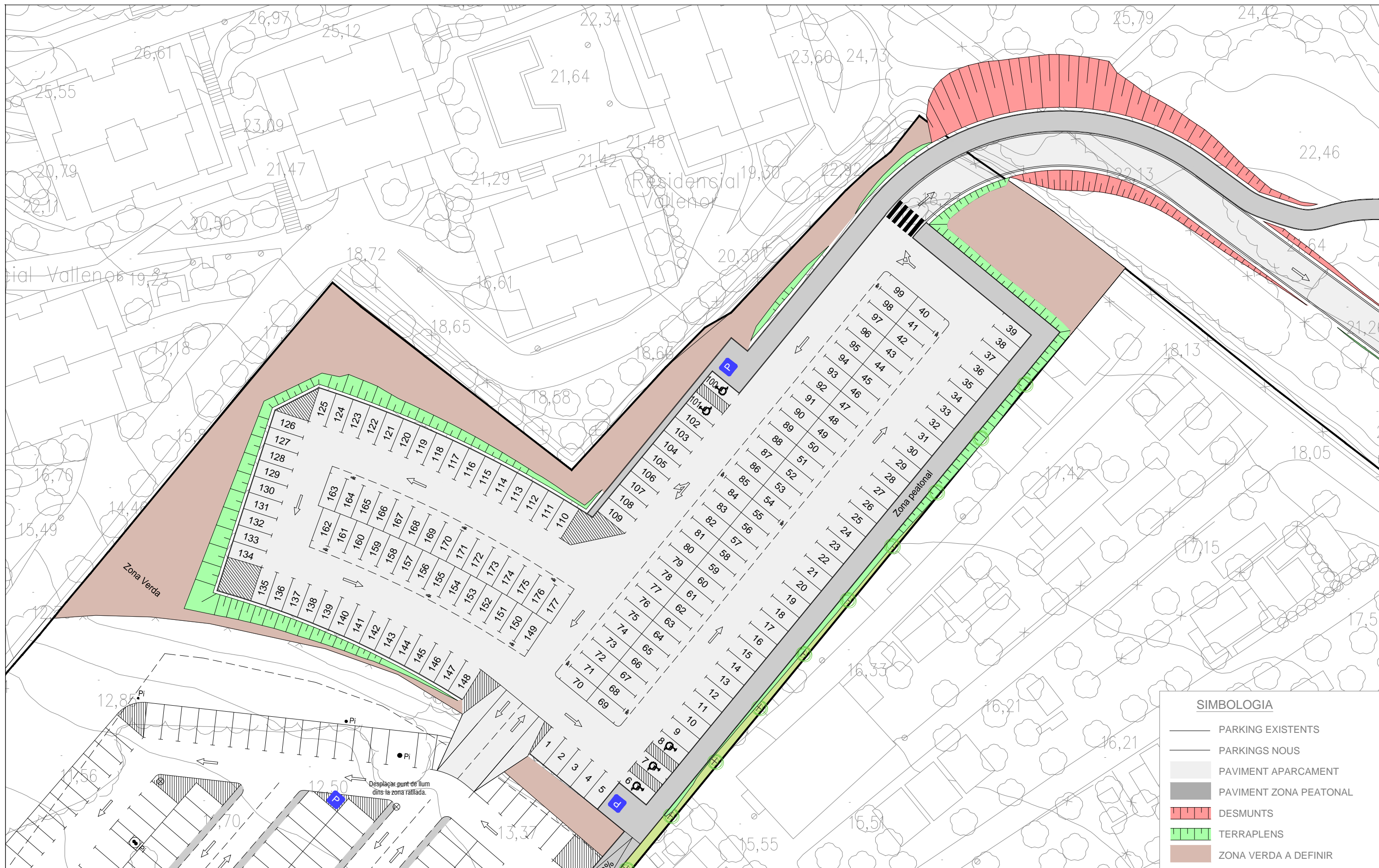
DATA: Setembre 2022

ARXIU:  
22\_193\_04.1.dwg

PLÀNOL: 04.1

FULL: 2 de 4





FINANÇAT PER:



MINISTERIO DE INDUSTRIA, COMERCIO Y TURISMO



Plan de Recuperación, Transformación y Resiliencia – Financiado por la Unión Europea – Next Generation EU



Autor del Projecte:



Agustí Pujol Hugas  
Enginyer Industrial

PROJECTE D'APARCAMENT  
DISSUASORI AVINGUDA  
POMPEU FABRA. SALOU

ESCALA:

1/500

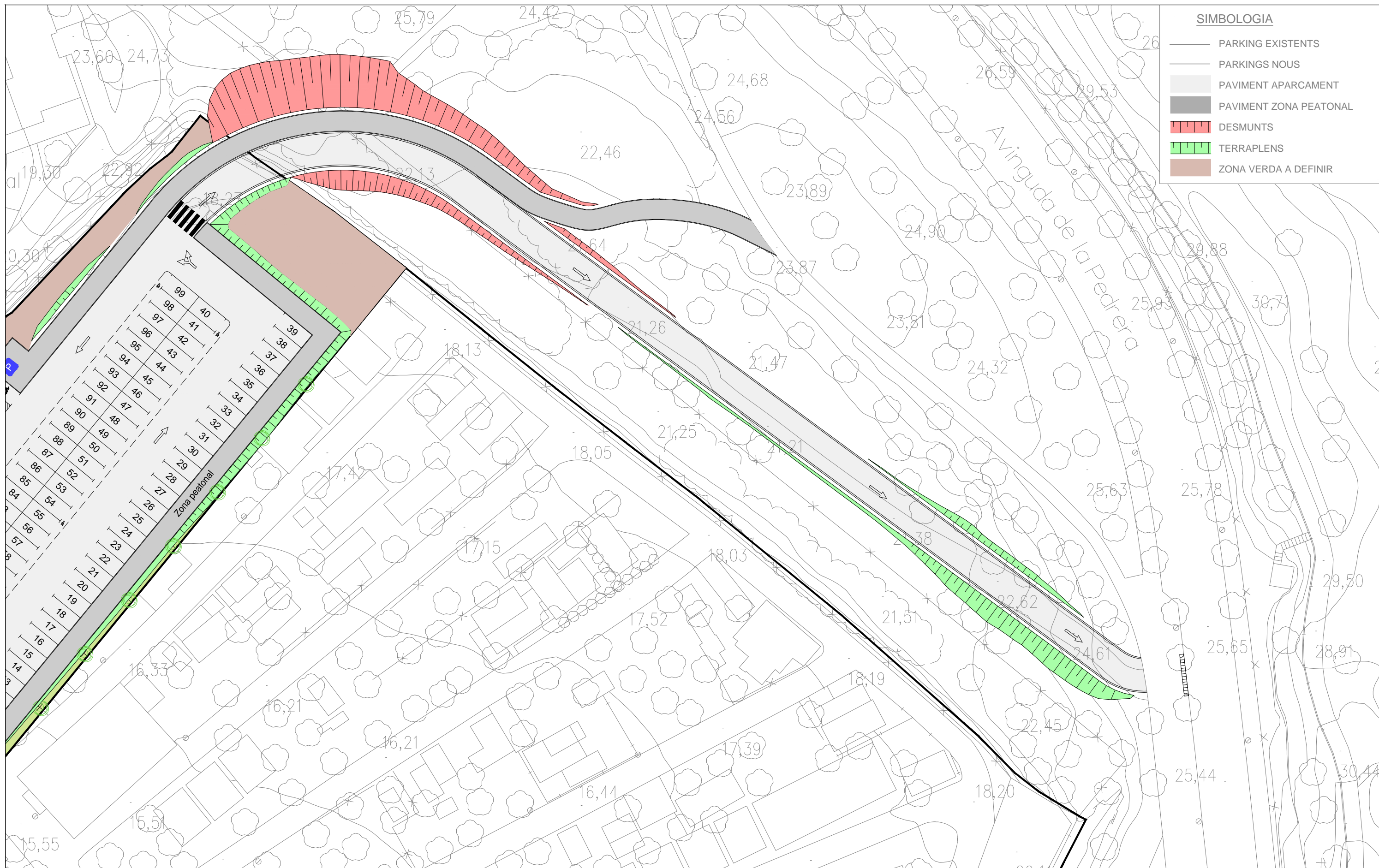
PAVIMENTACIÓ  
PLANTA

EXPT:

DATA:  
Setembre 2022  
ARXIU:  
22\_193\_04.1.dwg

PLÀNOL:  
04.1  
FULL:  
3 de 4



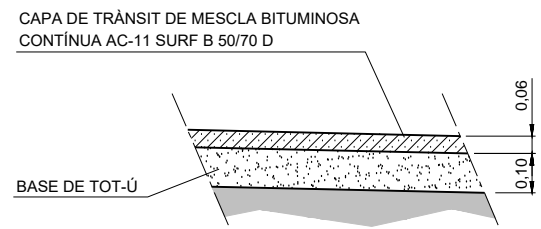


SIMBOLOGIA	
	PARKING EXISTENTS
	PARKINGS NOUS
	PAVIMENT APARCAMENT
	PAVIMENT ZONA PEATONAL
	DESMUNTS
	TERRAPLENS
	ZONA VERDA A DEFINIR

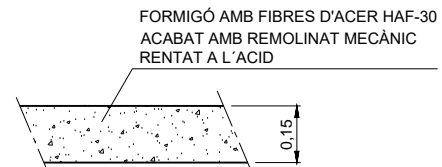
FINANÇAT PER:	<b>Unió Europea Fons Europeu Next Generation</b>	GOBIERNO DE ESPAÑA	MINISTERIO DE INDUSTRIA, COMERCIO Y TURISMO	<b>Next Generation Catalunya</b>	<b>Generalitat de Catalunya</b>
---------------	--	--------------------	---	--------------------------------------	-------------------------------------

Plan de Recuperación, Transformación y Resiliencia – Financiado por la Unión Europea – Next Generation EU

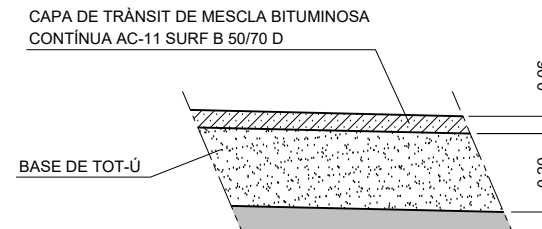
<b>Ajuntament de Salou Serveis Tècnics Municipals</b>	Autor del Projecte: <b>ECC</b>	<b>Agustí Pujol Hugas Enginyer Industrial</b>	PROJECTE D'APARCAMENT DISSUASORI AVINGUDA POMPEU FABRA. SALOU	ESCALA: 1/500	PAVIMENTACIÓ PLANTA	EXPT:	DATA: Setembre 2022	PLÀNOL: 04.1
							ARXIU: 22_193_04.1.dwg	FULL: 4 de 4



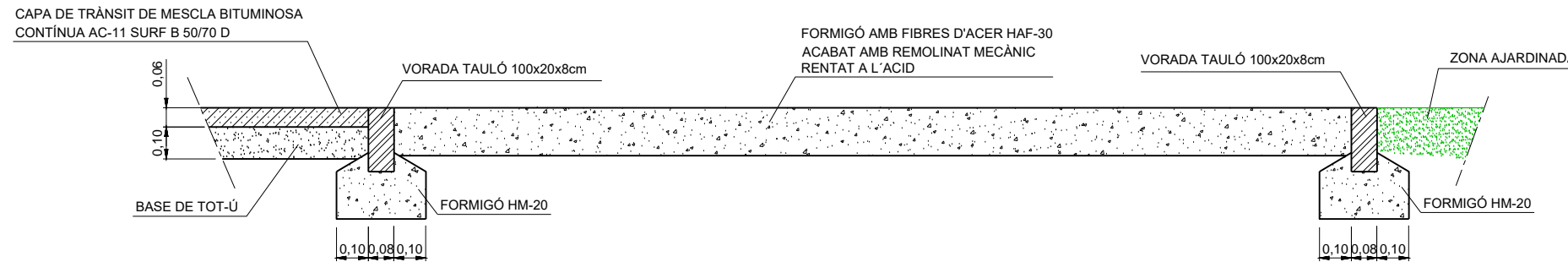
PAVIMENT ZONA APARCAMENT  
ESCALA = 1/20



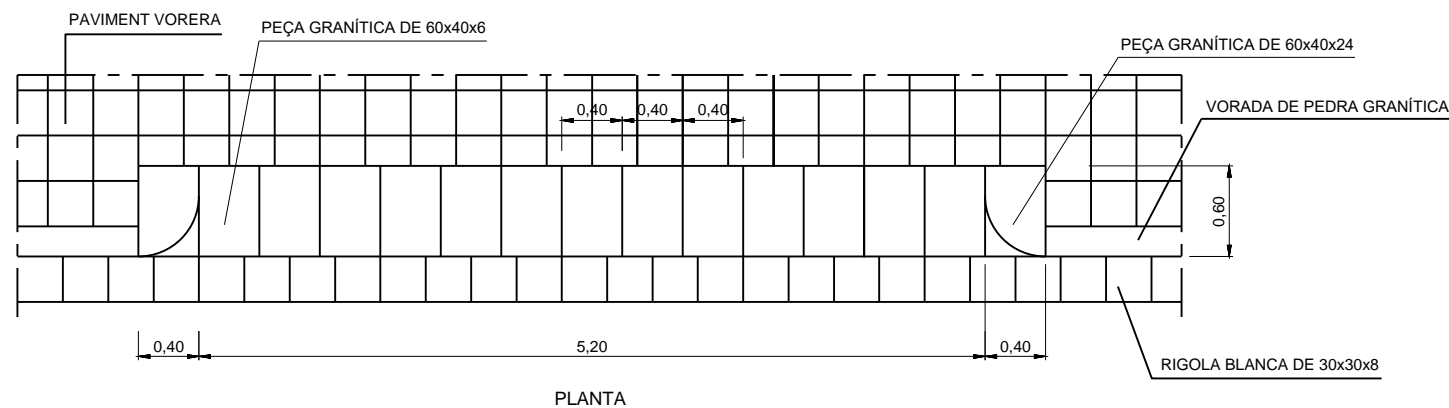
PAVIMENT ZONES PEATONALS  
ESCALA = 1/20



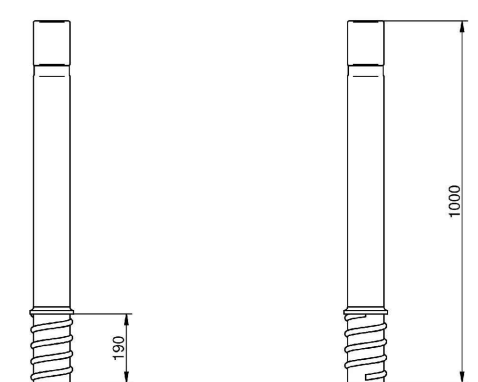
PAVIMENT VIAL DE SORTIDA  
ESCALA = 1/20



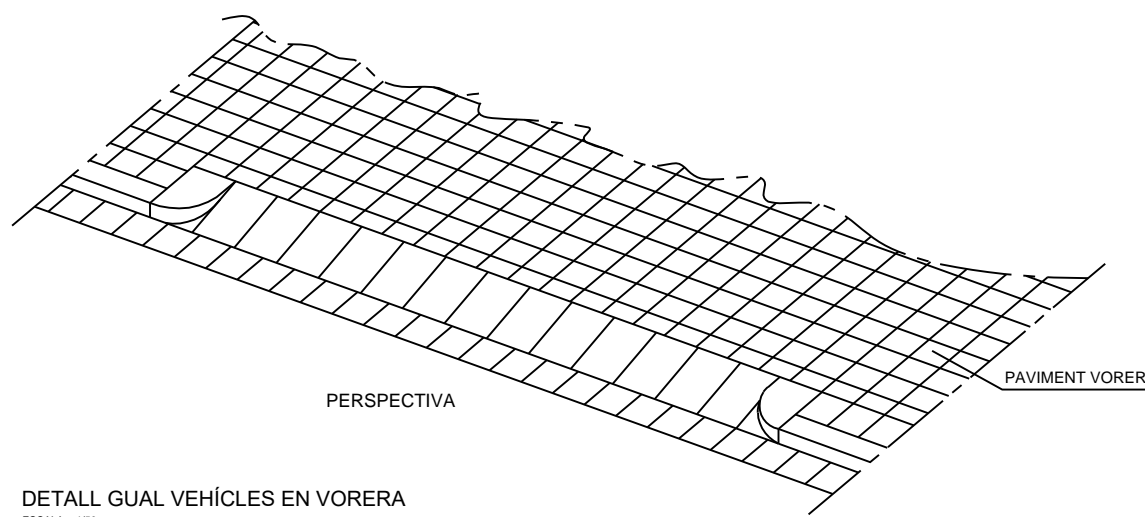
DETALL ZONA APARCAMENT-VIAL PEATONAL-JARDÍ  
ESCALA = 1/20



PLANTA



PILONA FLEXIBLE  
ESCALA = ---



PERSPECTIVA

DETALL GUAL VEHICLES EN VORERA  
ESCALA = 1/50

FINANÇAT PER:



MINISTERIO DE INDUSTRIA, COMERCIO Y TURISMO



Plan de Recuperación, Transformación y Resiliencia – Financiado por la Unión Europea – Next Generation EU



Autor del Projecte:



Agustí Pujol Hugas  
Enginyer Industrial

PROJECTE D'APARCAMENT  
DISSUASORI AVINGUDA  
POMPEU FABRA. SALOU

ESCALA:

INDICADES

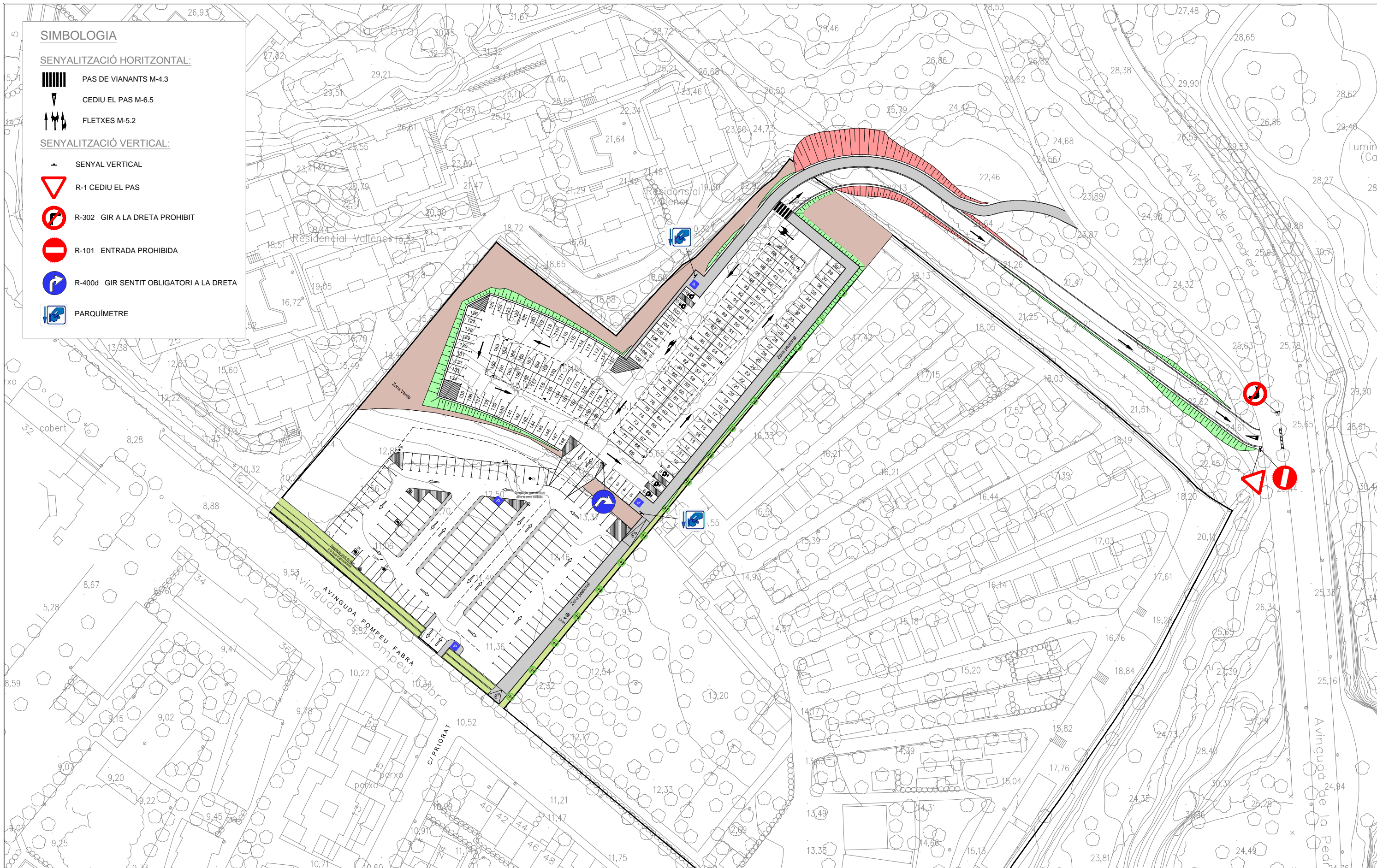
PAVIMENTACIÓ  
SECCIONS I DETALLS

EXPT:

DATA: Setembre 2022  
ARXIU: 22\_193\_04.2.dwg

PLÀNOL: 04.2  
FULL: 1 de 1





**SIMBOLOGIA**

**SENYALITZACIÓ HORIZONTAL:**

- PAS DE VIANANTS M-4.3
- CEDIU EL PAS M-6.5
- FLETXES M-5.2

**SENYALITZACIÓ VERTICAL:**

- SENYAL VERTICAL
- R-1 CEDIU EL PAS
- R-302 GIR A LA DRETA PROHIBIT
- R-101 ENTRADA PROHIBIDA
- R-400d GIR SENTIT OBLIGATORI A LA DRETA
- PARQUÍMETRE

FINANÇAT PER:



MINISTERIO DE INDUSTRIA, COMERCIO Y TURISMO



Plan de Recuperación, Transformación y Resiliencia – Financiado por la Unión Europea – Next Generation EU



Autor del Projecte:



Agustí Pujol Hugas  
Enginyer Industrial

PROJECTE D'APARCAMENT  
DISSUASORI AVINGUDA  
POMPEU FABRA. SALOU

ESCALA:

1/1.000

PLANTA SENYALITZACIÓ

EXPT:

DATA: Setembre 2022

ARXIU:  
22\_193\_05.dwg

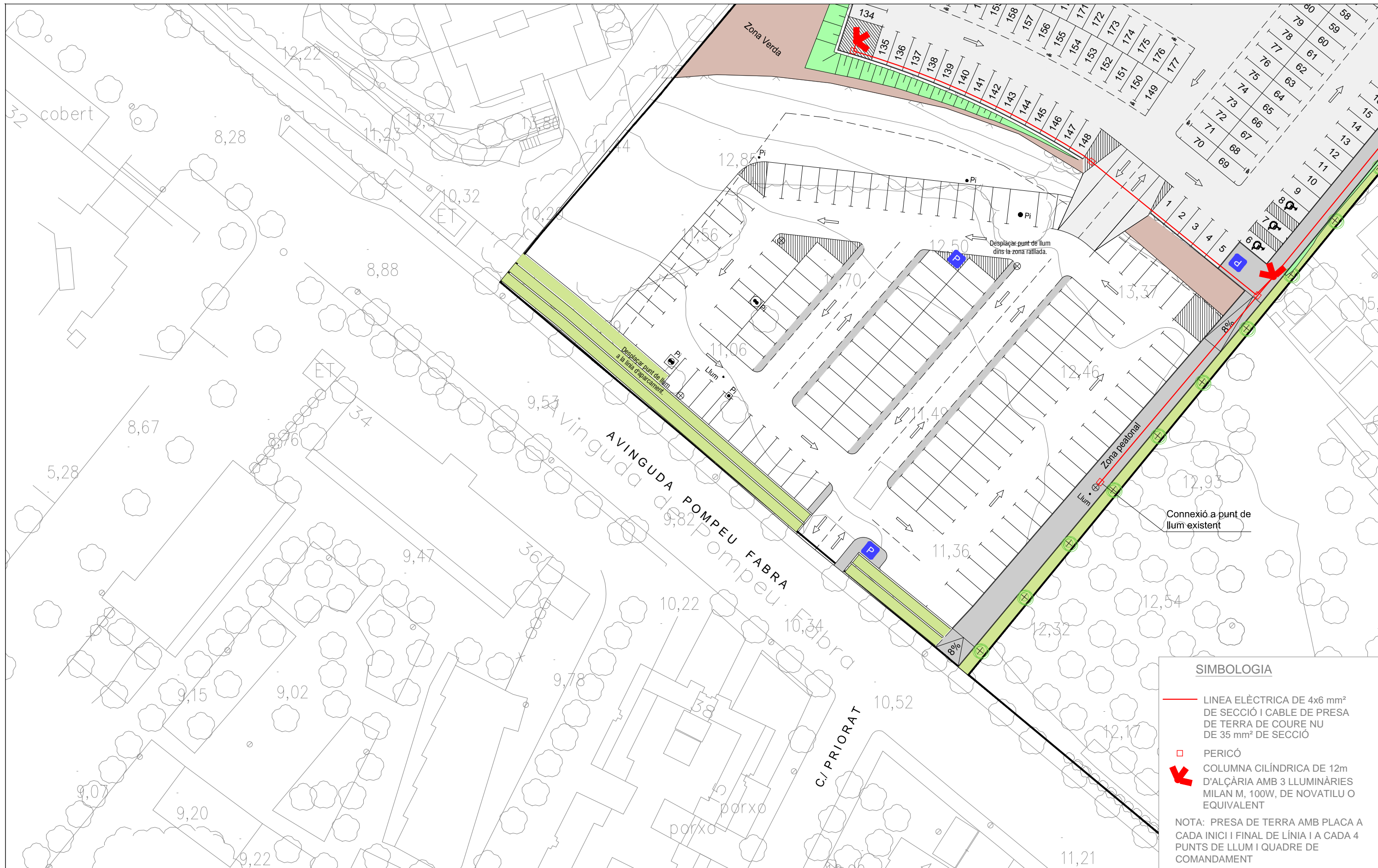
PLÀNOL:

05




FULL:

1 de 1





**SIMBOLOGIA**

-  LINEA ELÈCTRICA DE 4x6 mm<sup>2</sup> DE SECCIÓ I CABLE DE PRESA DE TERRA DE COURE NU DE 35 mm<sup>2</sup> DE SECCIÓ
-  PERICÓ
-  COLUMNA CILÍNDRICA DE 12m D'ALÇÀRIA AMB 3 LLUMINÀRIES MILAN M, 100W, DE NOVATILU O EQUIVALENT

NOTA: PRESA DE TERRA AMB PLACA A CADA INICI I FINAL DE LÍNIA I A CADA 4 PUNTS DE LLUM I QUADRE DE COMANDAMENT

FINANÇAT PER:





MINISTERIO DE INDUSTRIA, COMERCIO Y TURISMO



Plan de Recuperación, Transformación y Resiliencia – Financiado por la Unión Europea – Next Generation EU



Autor del Projecte:

Agustí Pujol Hugas  
Enginyer Industrial

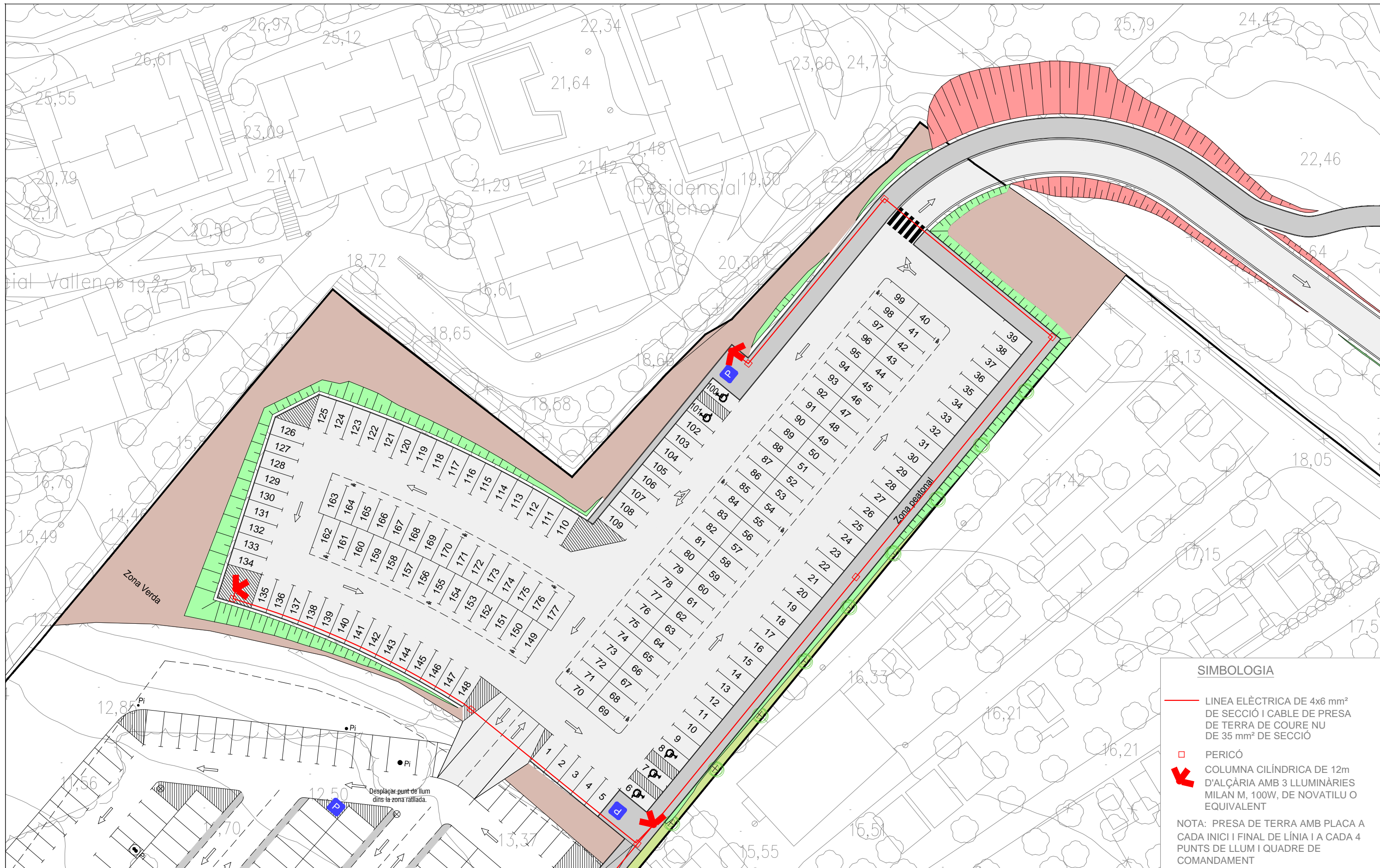
PROJECTE D'APARCAMENT  
DISSUASORI AVINGUDA  
POMPEU FABRA. SALOU

ESCALA:  
1/500




INSTAL·LACIÓ D'ENLLUMENAT PÚBLIC  
PLANTA

EXPT:  
DATA: Setembre 2022  
ARXIU: 22\_193\_06.1.dwg  
PLÀNOL: 06.1  
FULL: 1 de 2





**SIMBOLOGIA**

-  LINEA ELÈCTRICA DE 4x6 mm<sup>2</sup> DE SECCIÓ I CABLE DE PRESA DE TERRA DE COURE NU DE 35 mm<sup>2</sup> DE SECCIÓ
  -  PERICÓ
  -  COLUMNA CILÍNDRICA DE 12m D'ALÇÀRIA AMB 3 LLUMINÀRIES MILAN M, 100W, DE NOVATILU O EQUIVALENT
- NOTA: PRESA DE TERRA AMB PLACA A CADA INICI I FINAL DE LÍNIA I A CADA 4 PUNTS DE LLUM I QUADRE DE COMANDAMENT

FINANÇAT PER:



MINISTERIO DE INDUSTRIA, COMERCIO Y TURISMO



Plan de Recuperación, Transformación y Resiliencia – Financiado por la Unión Europea – Next Generation EU



Autor del Projecte:



Agustí Pujol Hugas  
Enginyer Industrial

PROJECTE D'APARCAMENT  
DISSUASORI AVINGUDA  
POMPEU FABRA. SALOU

ESCALA:

1/500

INSTAL·LACIÓ D'ENLLUMENAT PÚBLIC  
PLANTA

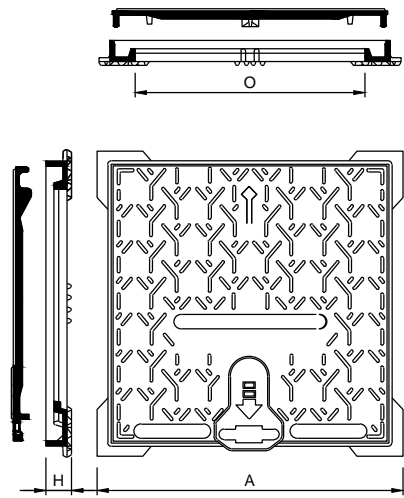
EXPT:

DATA: Setembre 2022

ARXIU: 22\_193\_06.1.dwg

PLÀNOL: 06.1

FULL: 2 de 2

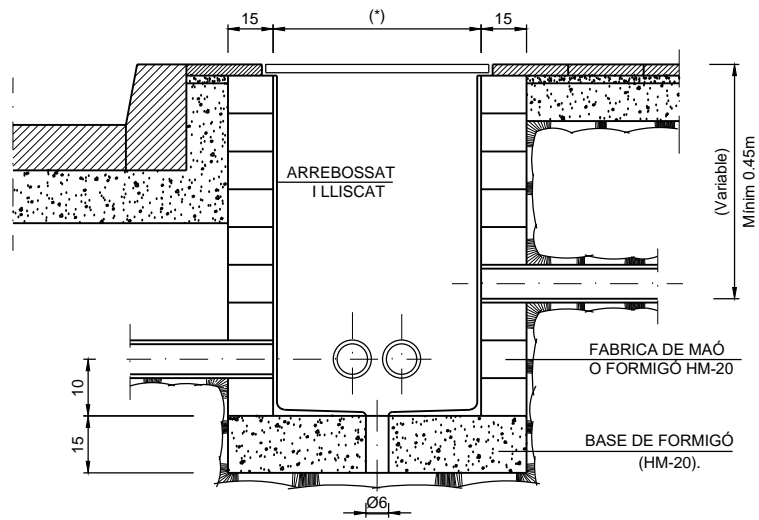


MARC I TAPA MODEL 400 - 500

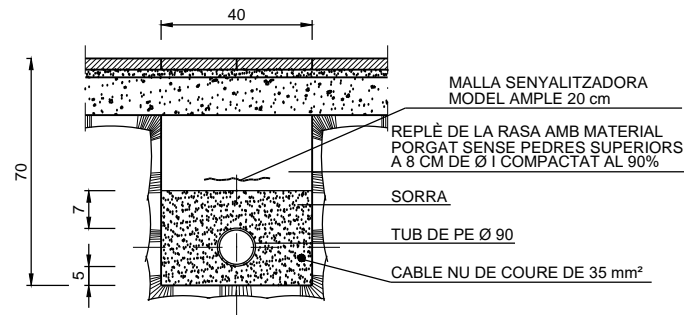
QUADRE DE DIMENSIONS

REFERÈNCIA	O	A	H
MODEL PARXESS 400	300	450	56
MODEL PARXESS 500	400	550	56

(\*) : Per a model PARXESS 400 distància = 30 cm.  
Per a model PARXESS 500 distància = 40 cm.

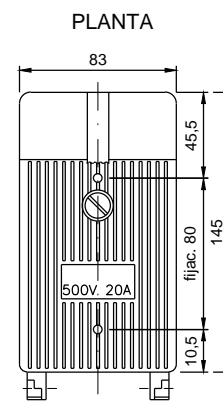
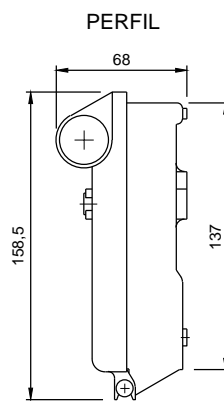


DETALL TRONETA TIPUS  
SENSE ESCALA



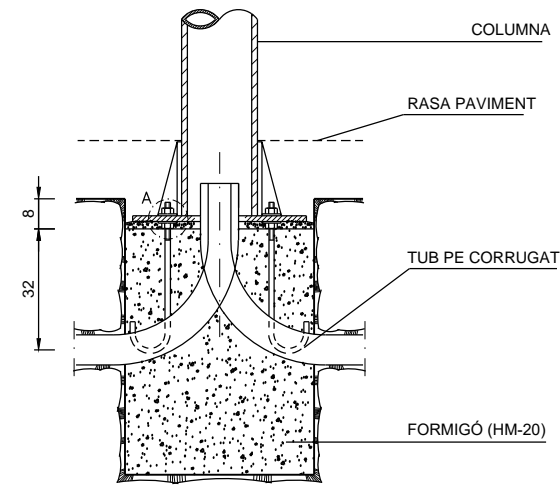
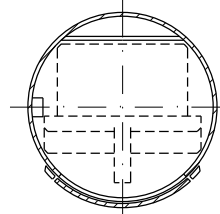
RASA TIPUS PER A ENTUBAR  
CABLES  
ESCALA 1:20

NOTA: ES COL·LOCARÀ UN NOMBRE DE TUBS IGUAL AL DE CIRCUITS (UNA SOLA LÍNIA PER CADA TUB)

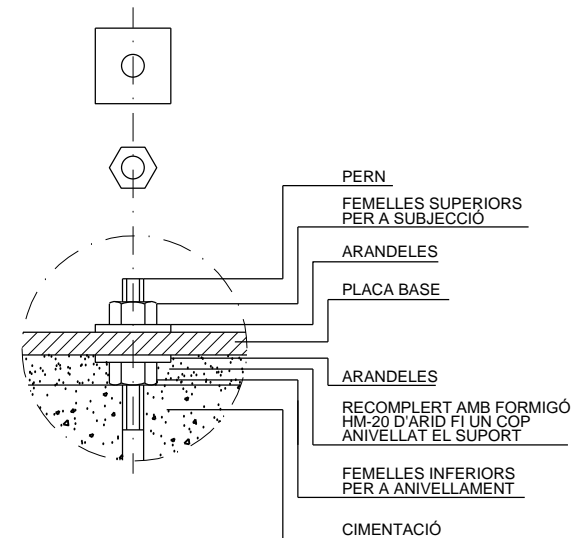


CAIXA CONNEXIÓ  
ESCALA 1:4

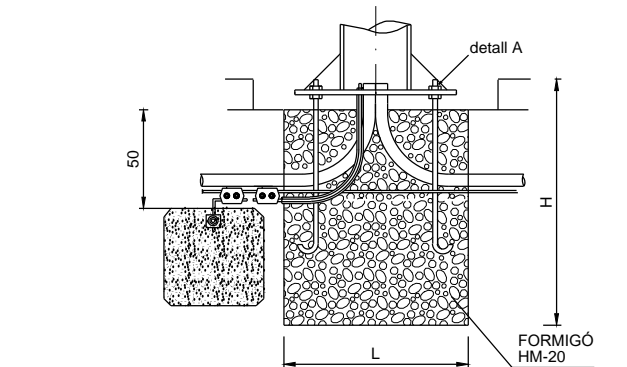
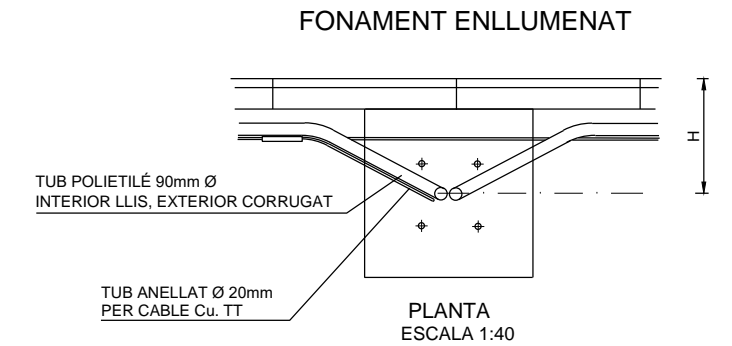
DETALL COL·LOCACIÓ  
INTERIOR



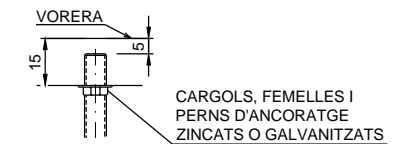
FONAMENT I COLUMNA TIPUS  
ESCALA 1:20



DETALL A  
SENSE ESCALA



SECCIÓ  
ESCALA 1:40



DETALL A  
SENSE ESCALA

ALTURA BÀCUL-COLUMNA	H	L
3 - 4	60	60
5 - 7	80	60
8 - 9	100	80
10 - 11	100	100
12 - 14	120	100

FINANÇAT PER:



MINISTERIO DE INDUSTRIA, COMERCIO Y TURISMO



Plan de Recuperación, Transformación y Resiliencia – Financiado por la Unión Europea – Next Generation EU



Autor del Projecte:



Agustí Pujol Hugas  
Enginyer Industrial

PROJECTE D'APARCAMENT  
DISSUASORI AVINGUDA  
POMPEU FABRA. SALOU

ESCALA:

S/E

INSTAL·LACIÓ D'ENLLUMENAT PÚBLIC  
DETALLS

EXPT:

DATA:  
Setembre 2022  
ARXIU:  
22\_193\_06.2.dwg

PLÀNOL:  
06.2  
FULL:  
1 de 1

**DOCUMENT NÚM. 3**  
**PLEC DE CONDICIONS**

Finançat per:





**ÍNDEX**

**1.- CONDICIONS GENERALS**

1.1.- Document del projecte.....	5
1.2.- Responsabilitat del contractista.....	5
1.3.- Obligacions del contractista .....	5
1.4.- Compliment de les disposicions vigents .....	5
1.5.- Indemnitzacions a càrrec del contractista.....	6
1.6.- Despeses a càrrec del contractista .....	6
1.7.- Direcció de les obres .....	6
1.8.- Condicions generals d'execució de les obres.....	6
1.9.- Modificacions d'obra .....	6
1.10.- Control d'unitats d'obra .....	6
1.11.- Mesures d'ordre i seguretat .....	7
1.12.- Conservació del medi ambient.....	7
1.13.- Obra defectuosa .....	7
1.14.- Replanteig de les obres .....	7
1.15.- Senyalització de les obres.....	7
1.16.- Materials .....	7
1.17.- Desviaments provisionals .....	8
1.18.- Abocadors .....	8
1.19.- Préstecs.....	9
1.20.- Explosius .....	9
1.21.- Expropiacions, servituds, serveis i elements afectats .....	9
1.22.- Col·locació de serveis .....	10
1.23.- Existència de trànsit durant l'execució de les obres .....	10
1.24.- Interferència amb altres contractistes.....	10
1.25.- Desviament de serveis.....	10
1.26.- Recepció d'obra i termini de garantia.....	10
1.27.- Conservació de les obres .....	11
1.28.- Certificació final d'obra i liquidació .....	11
1.29.- Preus unitaris.....	11
1.30.- Partides alçades .....	11
1.31.- Abonament d'unitats d'obra.....	12
1.32.- Revisió de preus.....	12
1.33.- Disposicions aplicables .....	12
1.34.- Disposicions aplicables d'àmbit mediambiental.....	14
1.34.1.- Legislació de disposició general .....	14
1.34.2.- Legislació d'urbanisme i construcció sostenible .....	15
1.34.3.- Legislació de sòls i geologia .....	15
1.34.4.- Legislació del cicle de l'aigua .....	15
1.34.5.- Legislació de contaminació atmosfèrica .....	16

1.34.6.- Legislació de contaminació acústica.....	16
1.34.7.- Legislació de contaminació lluminosa .....	16
1.34.8.- Legislació de contaminació electromagnètica .....	16
1.34.9.- Legislació de residus .....	16
1.34.10.- Legislació de patrimoni cultural .....	17
1.34.11.- Legislació de medi natural, vegetació.....	17
1.34.12.- Legislació de medi natural, fauna .....	18
1.34.13.- Legislació de mobilitat .....	18

**2.- CONDICIONS MÍNIMES D'ACCEPTACIÓ DE LES OBRES D'URBANITZACIÓ**

2.1.- INFRAESTRUCTURA DE CALÇADA.....	19
2.1.1.- Esbrossada i neteja del terrenys; replanteig general de les obres i excavació de terres vegetals .....	19
2.1.1.1.- Replanteig general de les obres .....	19
2.1.1.2.- Esbrossada i neteja del terreny.....	19
2.1.1.3.- Excavació de terres vegetals .....	20
2.1.1.4.- Mesurament i abonament .....	20
2.1.2.- Enderrocs.....	20
2.1.2.1.- Execució de les obres .....	20
2.1.2.2.- Mesurament i abonament .....	21
2.1.3.- Fresat .....	21
2.1.3.1.- Mesurament i abonament .....	21
2.1.4.- Excavacions en qualsevol tipus de terreny .....	21
2.1.4.1.- Condicions generals.....	21
2.1.4.2.- Mesurament i abonament .....	21
2.1.5.- Repàs i piconatge de terres.....	22
2.1.5.1.- Condicions de les partides d'obra executades .....	22
2.1.5.2.- Mesurament i abonament .....	22
2.1.6.- Estabilització de sòls in situ.....	22
2.1.6.1.- Estabilització de zones argilenques amb calç .....	22
2.1.6.2.- Formació d'esplanades millorades a partir de terrenys contaminats amb argiles .....	22
2.1.6.3.- Reparació de flonjalls .....	22
2.1.6.4.- Mesurament i abonament .....	23
2.1.7.- Escarificació i compactació.....	23
2.1.7.1.- Definició .....	23
2.1.7.2.- Execució de les obres .....	23
2.1.7.3.- Mesurament i abonament .....	23
2.1.8.- Reblerts .....	23
2.1.8.1.- Terraplè.....	23
2.1.8.2.- Pedraplè.....	24
2.1.8.3.- Reblerts de materials reciclats.....	24
2.1.8.4.- Plànols .....	24
2.1.8.5.- Mesurament i abonament .....	24
2.1.9.- Excavació i rebliment de rases .....	24
2.1.9.1.- Condicions mínimes d'acceptació.....	24
2.1.9.2.- Mesurament i abonament .....	25
2.1.10.- Rebliments localitzats de material filtrant o sorra. ....	25
2.1.10.1.- Condicions dels materials a emprar.....	25
2.1.10.2.- Definició.....	25
2.1.10.3.- Execució de les obres. ....	25
2.1.10.4.- Mesurament i abonament .....	26
2.1.11.- Perforacions horitzontals i clavaments (hincas).....	26
2.1.11.1.- Mesurament i abonament .....	26

Finançat per:



Plan de recuperación, Transformación y Resiliencia – Financiado por la Unión Europea – Next Generation EU

2.1.12.- Apuntaments i estrebades.....	26	2.2.- INFRAESTRUCTURA DE SERVEIS.....	41
2.1.12.1 Condicions mínimes d'acceptació.....	26	2.2.1.- Abastament d'aigua.....	41
2.1.12.2.- Mesurament i abonament.....	26	2.2.1.1.- Canonades.....	42
2.1.13.- Subministrament de terres.....	26	2.2.1.2.- Unions de tubs.....	42
2.1.13.1.- Condicions mínimes d'acceptació.....	26	2.2.1.3.- Peces especials.....	42
2.1.13.2.- Mesurament i abonament.....	27	2.2.1.4.- Vàlvules.....	43
2.1.14.- Acopis temporals de terres.....	27	2.2.1.5.- Hidrants.....	44
2.1.14.1.- Objectiu.....	27	2.2.1.6.- Execució de les obres.....	44
2.1.14.2.- Procediment.....	27	2.2.1.7.- Mesurament i abonament.....	44
2.1.14.3.- Mesurament i abonament.....	27	2.2.2.- Xarxes d'energia elèctrica.....	44
2.1.15.- Gabions i esculleres.....	27	2.2.2.1.- Permisos, llicències i dictàmens.....	45
2.1.15.1.- Condicions d'execució.....	27	2.2.2.2.- Documentació prèvia a l'inici de les obres elèctriques.....	45
2.1.15.2.- Mesurament i abonament.....	27	2.2.2.3.- Xarxa elèctrica (MT i BT).....	45
2.1.16.- Camins d'accessos als talls.....	28	2.2.3.- Enllumenat públic.....	51
2.1.16.1.- Condicions d'execució.....	28	2.2.3.1.- Permisos, llicències i dictàmens.....	51
2.1.16.2.- Mesurament i abonament.....	28	2.2.3.2.- Documentació prèvia a l'inici de les obres d'enllumenat.....	51
2.1.17.- Conduccions de clavegueram.....	28	2.2.3.3.- Condicions dels materials.....	52
2.1.17.1.- Tub circular de formigó vibropressat.....	28	2.2.3.4.- Mesurament i abonament.....	62
2.1.17.2.- Tub ovoide de formigó.....	28	2.2.4.- Xarxes de telecomunicacions.....	63
2.1.17.3.- Tub de formigó armat amb junt elàstic de campana.....	29	2.2.4.1.- Xarxa de telefonia.....	63
2.1.17.4.- Tub de PVC de formació helicoidal.....	30	2.2.4.2.- Xarxa de telefonia d'altres operadors.....	64
2.1.17.5.- Tub de PVC de paret estructurada.....	30	2.2.4.3.- Mesurament i abonament de les obres.....	72
2.1.17.6.- Tub de polietilè de paret estructurada.....	31	2.2.5.- Xarxa de gas canalitzat.....	72
2.1.17.7.- Tub de polipropilè de paret estructurada.....	33	2.2.5.1.- Condicions generals d'execució.....	72
2.1.17.8.- Execució de les obres.....	34	2.2.5.2.- Mesurament i abonament de les obres.....	72
2.1.17.9.- Mesurament i abonament.....	34	2.2.6.- Xarxa de semaforització.....	72
2.1.18.- Elements singulars del clavegueram.....	34	2.2.6.1.- Permisos, llicències i dictàmens.....	72
2.1.18.1.- Arquetes, pous de registre, cambres de descàrrega i sobreeixidors.....	34	2.2.6.2.- Normativa legal.....	72
2.1.18.2.- Execució de les obres.....	34	2.2.6.3.- Control previ a l'inici de les obres i proves de recepció.....	73
2.1.18.3.- Cunetes canaletes.....	35	2.2.6.4.- Condicions de la instal·lació.....	73
2.1.18.4.- Separadors d'hidrocarburs.....	35	2.2.6.5.- Característiques dels materials.....	75
2.1.19.- Conduccions de drenatge.....	35	2.2.6.6.- Característiques de l'obra civil.....	91
2.1.19.1.- Definició:.....	35	2.2.6.7.- Acabament dels treballs.....	92
2.1.19.2.- Condicions generals.....	35	2.2.6.8.- Mesurament i abonament.....	92
2.1.19.3.- Forma i dimensions.....	36	2.2.7.- Encreuament i paral·lelismes entre xarxes de serveis.....	93
2.1.19.4.- Execució de les obres.....	36	2.3.- PAVIMENTACIÓ.....	93
2.1.19.5.- Plànols.....	36	2.3.1.- Formigó de base a voreres.....	94
2.1.19.6.- Mesurament i abonament.....	36	2.3.1.1.- Condicions mínimes d'acceptació.....	94
2.1.20.- Obres de drenatge especial:.....	36	2.3.1.2.- Mesurament i abonament de les obres.....	94
2.1.20.1.- Tubs d'acer corrugat.....	36	2.3.2.- Capes de base.....	94
2.1.21.- Encreuament de vial.....	36	2.3.2.1.- Bases de tot-ú artificial.....	94
2.1.21.1.- Definició.....	36	2.3.2.2.- Bases de grava-ciment.....	95
2.1.21.2.- Plànols.....	37	2.3.2.3.- Bases asfàltiques.....	95
2.1.21.3.- Condicions específiques.....	37	2.3.3.- Paviments asfàltics.....	95
2.1.21.4.- Mesurament i abonament.....	37	2.3.3.1.- Paviments asfàltics en calent.....	95
2.1.22.- Subbases.....	37	2.3.3.2.- Microaglomerat en calent.....	98
2.1.22.1.- Subbase granular.....	37	2.3.3.3.- Mescles asfàltiques en fred.....	99
2.1.22.2.- Subbase de materials tractats amb ciment.....	38	2.3.4.- Paviments de formigó.....	99
2.1.22.3.- Mesurament i abonament.....	38	2.3.4.1.- Condicions mínimes d'acceptació.....	99
2.1.23.- Vorades, encintats i rigoles.....	39	2.3.4.2.- Mesurament i abonament.....	99
2.1.23.1.- Vorades.....	39	2.3.5.- Paviments de llambordes.....	99
2.1.23.2.- Rigola de rajol hidràulic.....	40	2.3.5.1.- Paviments de llambordes de pedra natural.....	99
2.1.23.3.- Guals de peces especials.....	41	2.3.5.2.- Paviments de llambordes de formigó.....	100
		2.3.5.3.- Paviments de llambordins ceràmics.....	101
		2.3.5.4.- Mesurament i abonament.....	102

2.3.6.- Paviments per a vianants o vials de trànsit restringit .....	102	2.5.7.3.- Mesurament i abonament .....	120
2.3.6.1.- Paviments de sauló .....	102	2.5.8.- Buixardat de superfícies de formigó .....	120
2.3.6.2.- Paviments de tractament superficial amb acabat superficial de sorra silícia .....	103	2.5.8.1.- Condicions de les partides executades .....	120
2.3.6.3.- Tractaments superficials per mitjà de regs amb granulats (slurry) .....	103	2.5.8.2.- Condicions del procés d'execució .....	120
2.3.6.4.- Paviments de macadam .....	104	2.5.8.3.- Mesurament i abonament .....	120
2.3.6.5.- Paviments de pedra natural (lloses, llambordes) .....	104	2.5.9.- Junts de dilatació per a taulers de ponts .....	120
2.3.6.6.- Paviments asfàltics .....	104	2.5.9.1.- Condicions de les partides executades .....	120
2.3.6.7.- Paviments de formigó amb disseny de juntes .....	104	2.5.9.2.- Mesurament i abonament .....	121
2.3.6.8.- Paviment de rajoles de formigó .....	104	2.6.- TANCAMENTS I REVESTIMENTS .....	121
2.3.6.9.- Paviments de rajoles hidràuliques .....	104	2.6.1.- Obra de fàbrica .....	121
2.3.6.10.- Paviments per a carrils bici .....	104	2.6.1.1.- Obra de ceràmica .....	121
2.3.6.11.- Paviments de fusta .....	105	2.6.1.2.- Obra de bloc de morter de ciment .....	124
2.3.6.12.- Mesurament i abonament .....	105	2.6.2.- Tancaments metàl·lics .....	126
2.3.7.- Elements singulars .....	105	2.6.2.1.- Reixats .....	126
2.3.7.1.- Escocells .....	105	2.6.3.- Arrebossats .....	126
2.3.7.2.- Esglaons prefabricats de formigó .....	106	2.6.3.1.- Condicions de les partides d'obra executades .....	126
2.4.- SENYALITZACIÓ I PROTECCIONS .....	107	2.6.3.2.- Condicions del procés d'execució .....	127
2.4.1.- Senyalització horitzontal .....	107	2.6.3.3.- Mesurament i abonament .....	127
2.4.1.1.- Marques vials .....	107	2.6.4.- Pintat i protecció de paraments .....	127
2.4.1.2.- Elements reductors de velocitat .....	108	2.6.4.1.- Pintats .....	127
2.4.2.- Senyalització vertical .....	108	2.6.4.2.- Pintat de paraments verticals amb emulsions bituminoses .....	128
2.4.2.1.- Mesurament i abonament .....	109	2.6.4.3.- Tractament superficial de protecció antigrafiti .....	129
2.4.3.- Senyalització informativa bàsica del sector .....	109	2.6.5.- Coronaments .....	129
2.4.3.1.- Senyals tipus SASA i SAS .....	109	2.6.5.1.- Condicions de les partides d'obra executades .....	129
2.4.3.2.- Zona reservada d'aparcament .....	109	2.6.5.2.- Condicions del procés d'execució .....	130
2.4.3.3.- Mesurament i abonament .....	109	2.6.5.3.- Mesurament i abonament .....	130
2.4.4.- Elements de abalisament i defensa .....	109	2.7.- ENJARDINAMENT .....	130
2.4.4.1 Baranes .....	109	2.7.1.- Geotèxtils .....	130
2.4.4.2.- Perfils longitudinals per a barreres de seguretat .....	110	2.7.1.1.- Característiques dels elements .....	130
2.4.4.3.- Suports per a barreres de seguretat flexibles .....	110	2.7.1.2.- Condicions de les partides d'obra executades .....	132
2.4.4.4.- Elements auxiliars per a barreres de seguretat .....	111	2.7.1.3.- Mesurament i abonament .....	132
2.4.4.5.- Pilonos .....	112	2.7.2.- Terra vegetal fertilitzada .....	132
2.4.4.6.- Mesurament i abonament .....	112	2.7.2.1.- Definició .....	132
2.5.- OBRES DE FORMIGÓ .....	112	2.7.2.2.- Condicions generals .....	132
2.5.1.- Argamassa de ciment .....	112	2.7.2.3.- Preparació de les superfícies .....	133
2.5.2.- Formigons en massa i armats .....	113	2.7.2.4.- Remolta i transport de la terra vegetal fertilitzada .....	133
2.5.2.1.- Condicions de les partides d'obra executades .....	113	2.7.2.5.- Estesa i conformació .....	133
2.5.2.2.- Mesurament i abonament .....	114	2.7.2.6.- Mesurament i abonament .....	133
2.5.3.- Additius, colorants i addicions per a formigons .....	114	2.7.3.- Adobs .....	133
2.5.3.1.- Additius .....	114	2.7.3.1.- Definició .....	133
2.5.3.2.- Colorant .....	116	2.7.3.2.- Condicions generals .....	133
2.5.3.3.- Addicions .....	116	2.7.3.3.- Mesurament i abonament .....	133
2.5.3.4.- Mesurament i abonament .....	117	2.7.4.- Plantes .....	134
2.5.4.- Encofrats .....	117	2.7.4.1.- Condicions generals .....	134
2.5.4.1.- Condicions de les partides d'obra executades .....	117	2.7.4.2.- Condicions específiques .....	134
2.5.4.2.- Mesurament i abonament .....	117	2.7.4.3.- Presentació .....	134
2.5.5.- Encofrats perduts amb plaques prefabricades .....	117	2.7.4.4.- Mesurament i abonament .....	134
2.5.5.1.- Condicions de les partides d'obra executades .....	117	2.7.5.- Llavors .....	134
2.5.5.2.- Mesurament i abonament .....	117	2.7.5.1.- Condicions generals .....	134
2.5.6.- Cintres .....	117	2.7.5.2.- Mesurament i abonament .....	135
2.5.6.1.- Condicions de les partides d'obra executades .....	117	2.7.6.- Humus .....	135
2.5.6.2.- Mesurament i abonament .....	118	2.7.6.1.- Condicions generals .....	135
2.5.7.- Armadures passives .....	118	2.7.6.2.- Mesurament i abonament .....	135
2.5.7.1.- Barres corrugades .....	118		
2.5.7.2.- Malles electrosoldades .....	119		

Finançat per:

2.7.7.- Obertura de clots.....	135	2.10.- MEDI AMBIENT.....	145
2.7.7.1.- Definició.....	135	2.10.1.- Condicions a tenir en compte en la fase d'execució de les obres .....	145
2.7.7.2.- Execució de les obres .....	135	2.10.1.1.- Actuacions d'àmbit general del replanteig de l'obra .....	145
2.7.7.3.- Mesurament i abonament .....	135	2.10.1.2.- Execució de les obres. Medi físic.....	147
2.7.8.- Plantacions.....	135	2.10.1.3.- Execució de les obres. Medi biòtic.....	148
2.7.8.1.- Dipòsit.....	135	2.10.1.4.- Execució de les obres. Medi antròpic .....	149
2.7.8.2.- Dessecació .....	135	2.10.1.5.- Execució de les obres. Riscos .....	150
2.7.8.3.- Presentació .....	136	2.10.2.- Instal·lacions/mesures per a la gestió ambiental en obres.....	150
2.7.8.4.- Poda de plantació.....	136	2.10.2.1.- Punt Net de Residus Perillosos .....	150
2.7.8.5.- Normes generals .....	136	2.10.2.2.- Punt Net de Residus No Perillosos.....	150
2.7.8.6.- Moment de la plantació.....	136	2.10.2.3.- Punt de Neteja de Canaletes de Formigó .....	150
2.7.8.7.- Mesurament i abonament .....	136	2.10.2.4.- Parc de Maquinària .....	151
2.7.9.- Plantacions a arrel nua.....	136	2.10.3.- Mesures preventives, correctores i/o compensatòries .....	151
2.7.9.1.- Normes generals .....	136	2.10.3.1.- Mesures de protecció de la vegetació .....	151
2.7.9.2.- Mesurament i abonament .....	136	2.10.3.2.- Mesures per minimitzar l'impacte sobre la fauna.....	151
2.7.10.- Aspres i vents .....	137	2.10.3.3.- Mesures per minimitzar l'impacte acústic.....	152
2.7.10.1.- Definició.....	137	2.10.4.- Gestió de residus.....	153
2.7.10.2.- Condicions generals .....	137	2.10.4.1.- Gestió de residus generats durant l'obra .....	153
2.7.10.3.- Mesurament i abonament .....	137	2.10.4.2.- Gestió de residus procedents de l'excavació.....	153
2.7.11.- Reg de plantació .....	137	2.11.- SEGURETAT I SALUT .....	154
2.7.11.1.- Mesurament i abonament .....	137	2.11.1.- Disposicions legals d'aplicació .....	154
2.7.12.- Sembres .....	137	2.11.2.- Senyalització i tancament de l'obra .....	155
2.7.12.1.- Definició.....	137	2.11.3.- Sistemes i mitjans auxiliars preventius .....	155
2.7.12.2.- Materials .....	137	2.11.4.- Sistemes o elements de seguretat del procés constructiu .....	156
2.7.12.3.- Execució de les sembres.....	137	2.11.5.- Substàncies i materials perillosos .....	156
2.7.12.4.- Mesurament i abonament .....	137	2.11.6.- Riscos i mesures de protecció:.....	156
2.7.13.- Hidrosembra .....	137	2.11.6.1.- Riscos .....	156
2.7.13.1.- Preparació de superfícies .....	138	2.11.6.2.- Mesures de protecció .....	156
2.7.13.2.- Materials necessaris.....	138	2.11.6.3.- Proteccions personals .....	156
2.7.13.3.- Execució de les obres .....	138	2.11.6.4.- Proteccions col·lectives .....	156
2.7.13.4.- Mesurament i abonament .....	138	2.11.6.5.- Instal·lacions provisionals .....	157
2.7.14.- Conservació de l'enjardinament .....	138	2.11.7.- Serveis assistencials.....	157
2.7.14.1.- Execució de les obres .....	138	2.11.8.- Vigilant de seguretat .....	157
2.7.14.2.- Mesurament i abonament .....	139	2.11.9.- Comitè de seguretat i salut .....	157
2.8.- SISTEMES DE REG.....	139	2.11.10.- Pla de seguretat i salut.....	157
2.8.1.- Instal·lacions de reg .....	139		
2.8.2.- Composició general d'una instal·lació de reg.....	139		
2.8.2.1.- Xarxa primària .....	140		
2.8.2.2.- Xarxa secundària .....	140		
2.8.2.3.- Distribuïdors d'aigua .....	140		
2.8.3.- Instal·lacions per degoteig .....	140		
2.8.3.1.- Reg degoteig arbrat viari.....	140		
2.8.3.2.- Reg degoteig en parterres de zona verda.....	140		
2.8.4.- Instal·lacions amb aspersors .....	140		
2.8.5.- Especificacions dels materials.....	141		
2.8.6.- Construcció .....	141		
2.8.7.- Control.....	142		
2.8.8.- Mesurament i abonament.....	143		
2.9.- MOBILIARI URBÀ I ALTRES DISPOSITIUS URBANS .....	143		
2.9.1.- Jocs infantils.....	143		
2.9.2.- Bancs/papereres .....	144		
2.9.3.- Aparcaments bicicletes .....	144		
2.9.4.- Marquesines autobusos.....	144		
2.9.5.- Contenedors soterranis de residus urbans .....	144		
2.9.6.- Mesurament i abonament.....	145		

Finançat per:



## 1.- CONDICIONS GENERALS

### 1.1.- Document del projecte

El projecte consta dels següents documents:

- Document núm. 1: Memòria i annexos
- Document núm. 2: Plànols
- Document núm. 3: Plec de condicions
- Document núm. 4: Pressupost

El contingut d'aquests documents s'haurà detallat a la memòria.

S'entén per documents contractuals aquells que resten incorporats al contracte i que són d'obligat compliment, llevat modificacions degudament autoritzades. Aquests documents, en cas de licitació sota pressupost, són:

- Memòria
- Plànols
- Plec de Condicions amb els dos capítols (Condicions Tècniques Generals i Condicions Tècniques Particulars)
- Mesuraments
- Quadre de preus núm. 1
- Quadre de preus núm. 2
- Pressupost total

La resta de documents o dades del projecte són informatius i estan constituïts pels annexos, els estadets, els pressupostos parcials, el resum de pressupostos i, en el seu cas, el pressupost per al coneixement de l'Administració.

Els esmentats documents informatius representen només una opinió fonamentada del projectista, sense que això suposi que es responsabilitza de la certesa de les dades que se subministren. Aquestes dades s'han de considerar, tan sols, com a complement d'informació que el contractista ha d'adquirir directament amb els seus propis mitjans.

Només els documents contractuals, definits a l'apartat anterior, constitueixen la base del contracte; per tant, el contractista no podrà al·legar cap modificació de les condicions del contracte en base a les dades contingudes als documents informatius (com per exemple, preus de bases de personal, maquinària i materials, fixació de lloeres, préstecs o abocadors, distàncies de transport característiques dels materials d'esplanació, justificació de preus, etc), llevat que aquestes dades apareguin en algun document contractual.

El contractista serà, doncs, responsable de les errades que es puguin derivar pel fet de no obtenir la suficient informació directa, que rectifiqui o ratifiqui la continguda als documents informatius del projecte.

Si hi hagués contradicció entre els plànols i les Condicions Tècniques Particulars, en el cas que s'inclouguin com a document que complementi el Plec de Condicions Generals, preval el que s'ha escrit en les Condicions Tècniques Particulars. En qualsevol cas, ambdós documents prevalen sobre les Condicions Tècniques Generals.

El que s'ha esmentat al Plec de Condicions i omès als plànols, o viceversa, s'haurà d'executar com si s'hagués exposat a ambdós documents, sempre que a criteri del director quedin suficientment definides les unitats d'obra corresponents i tinguin preu al contracte.

### 1.2.- Responsabilitat del contractista

El contractista és responsable de l'execució de les obres segons les condicions establertes al contracte i en els documents que componen el projecte. Com a conseqüència d'això, està obligat a l'enderroc i reconstrucció de tot el que estigui mal executat, sense que pugui servir d'excusa que la direcció tècnica de les obres hagi reconegut i examinat la construcció durant les obres, ni tampoc que hagin estat abonades les liquidacions parcials.

### 1.3.- Obligacions del contractista

Abans de començar les obres, el contractista comunicarà a la direcció facultativa la relació detallada de la maquinària, mitjans auxiliars i plantilla que utilitzarà per a l'execució de les obres, amb les dades següents:

- a. Maquinària i mitjans auxiliars que haurà d'emprar en l'execució dels treballs.
- b. Tècnic amb titulació adequada designat pel contractista per a la direcció de les obres, que quedarà permanentment adscrit a aquesta, la qual cosa haurà de comunicar a la direcció facultativa. El tècnic quedarà adscrit en qualitat de cap d'obra amb residència en la localitat on es desenvolupin els treballs i haurà de romandre durant les hores de treball a peu d'obra.
- c. El contractista també facilitarà a la direcció facultativa una relació numerada per oficis i categoria del personal que ha de constituir la plantilla mínima al servei de les obres.
- d. El contractista donarà coneixement, per escrit, dels subcontractes que vol concertar, tot indicant la part del contracte a realitzar pel subcontractista. En general, la subcontractació es regirà pel que estableix l'article 116 de la Llei de Contractes de les Administracions Públiques (d'ara endavant LCAP).
- e. Igualment, si el pressupost excedeix de 300.506,05 €, habilitarà un local per a despatx exclusiu de la direcció facultativa de l'obra, degudament condicionat, aïllat i protegit.
- f. A petició de la direcció facultativa, i per tal d'assegurar el contacte directe amb aquesta, el contractista disposarà a peu d'obra d'una línia telefònica i de FAX i servei de correu electrònic
- g. En cas que el cap d'obra s'absentés de l'obra, haurà de deixar instruccions per a la seva localització immediata.
- h. La Direcció d'obra, amb motiu justificat, podrà sol·licitar la substitució del personal del contractista, sense obligació de respondre de cap dels danys que al contractista pugui causar l'exercici d'aquesta facultat. Això no obstant, el contractista respon de la capacitat i de la disciplina de tot el personal assignat a l'obra.

Amb relació a l'oficina d'obra i al llibre d'ordres, només es regirà pel que disposen les clàusules 7, 8 i 9 del Plec de Clàusules Administratives Generals. El contractista està obligat a dedicar a les obres el personal tècnic que es va comprometre dedicar a la licitació i la direcció, per al normal compliment de llurs funcions. Així mateix, el contractista haurà de disposar a peu d'obra d'un local apropiat com a oficina.

### 1.4.- Compliment de les disposicions vigents

Hom es regirà pel que s'estipula a les clàusules 11, 16, 17 i 19 del Plec de Clàusules Administratives Generals.

Finançat per:



Plan de recuperación, Transformación y Resiliencia – Financiado por la Unión Europea – Next Generation EU

Així mateix, es compliran els requisits vigents per a l'emmagatzematge i la utilització d'explosius, carburants, prevenció d'incendis, etc., i s'ajustarà al que prescriu el Codi de Circulació, Reglament de la Policia i conservació de carreteres, Reglament electrotècnic de baixa tensió, Reglament de Seguretat i Salut, i a totes les disposicions vigents que siguin d'aplicació en aquells treball que, directa o indirectament, siguin necessaris per al compliment del contracte.

### 1.5.- Indemnitzacions a càrrec del contractista

Hom es regirà pel que disposi l'article 134 del Reglament General de Contractació de l'Estat i la clàusula 12 del Plec de Clàusules Administratives Generals.

Particularment, el contractista haurà de reparar, a càrrec seu, els serveis públics o privats malmesos, indemnitzant les persones o propietats que resultin perjudicades.

El contractista adoptarà les mesures necessàries legalment vigents en matèria ambiental i, també, d'altres que es considerin oportunes (segons indiqui el Responsable de la Vigilància Ambiental i/o la Direcció d'Obra), per tal d'evitar afeccions perjudicials sobre el medi ambient. Serà responsable dels danys i perjudicis que es puguin causar per no haver aplicat les mesures preventives pertinents.

El contractista haurà de mantenir durant l'execució de l'obra, i refer quan aquesta finalitzi, les servituds afectades, conforme estableix la clàusula 20 de l'esmentat Plec de Clàusules Administratives Generals, essent a compte del contractista els treballs necessaris per a tal objectiu.

### 1.6.- Despeses a càrrec del contractista

A més de les despeses i taxes, que s'esmenten a les clàusules 13 i 38 del Plec de Clàusules Administratives Generals, seran a càrrec del contractista, si a les Condicions Tècniques Particulars o al contracte no es preveu explícitament el contrari, les següents despeses:

- Despeses corresponents a instal·lacions i equips de maquinària
- Despeses de construcció i retirada de tota mena de construccions auxiliars, instal·lacions, ferramentes, etc.
- Despeses de llogaters o d'adquisició de terrenys per a dipòsits de maquinària de materials
- Despeses de protecció d'amàs i de la mateixa obra contra tot deteriorament
- Despeses de muntatge, conservació i retirada d'instal·lacions per al subministrament d'aigua i d'energia elèctrica, necessaris per a l'execució de les obres, així com dels drets, taxes o impostos de presa, comptadors, etc.
- Despeses i indemnitzacions que es produeixen a les ocupacions temporals; despeses d'exploració i utilització de préstecs, pedreres, lleres i abocadors, així com els cànon i despeses per a la deposició controlada al gestor de residus o centre de reciclatge autoritzat.
- Despeses de manteniment de serveis (aigua, clavegueram, electricitat, enllumenat, comunicacions, gas, etc), als abonats existents, així com les derivades de la circulació de persones i vehicles pels carrers i camins existents, ja sigui pels mateixos, pels nous o habilitant-ne de provisionals.
- Despeses de retirada de materials rebutjats, evacuació de restes, neteja general de l'obra i de zones confrontades afectades per les obres, etc, així com els cànon i despeses per a la deposició controlada al gestor de residus o centre de reciclatge autoritzat de les restes procedents de l'obra.
- Despeses de permisos o llicències necessàries per a l'execució, excepte les que corresponen a expropiacions i serveis afectats
- Despeses ocasionades pel subministrament i col·locació dels cartells anunciadors de l'obra
- El contractista haurà d'abonar tots els càrrecs, taxes i impostos que es derivin de la obtenció dels permisos, visats, llicències i dictàmens necessaris per a l'execució i posada en servei de les obres, del

projecte elèctric, d'enllumenat públic i de semaforització, així com del visat del col·legi professional corresponent.

- El contractista també haurà d'abonar totes les despeses necessàries per a l'obtenció de l'aprovació prèvia del projecte i l'autorització de posada en servei del Departament d'Indústria i Energia o estament en qui delegui.
- Qualsevol altre tipus de despesa no especificada es considerarà inclosa als preus unitaris contractats.

### 1.7.- Direcció de les obres

La Direcció d'obra, efectuarà la inspecció, comprovació i vigilància per a la correcta realització de l'obra contractada, tot ajustant-se al que disposen les clàusules 4 i 21 del Plec de Clàusules Administratives Generals.

El delegat d'obra del contractista haurà de ser el tècnic titulat que exigeix el director de l'obra, amb experiència acreditada en obres similars a les que són objecte del present projecte.

### 1.8.- Condicions generals d'execució de les obres

Queda entès d'una manera general, que les obres s'executaran d'acord amb les normes de bona construcció lliurement apreciades per la direcció tècnica de les obres.

El contractista de les obres notificarà a la direcció tècnica de les obres, amb l'antelació que calgui, a fi i efecte que pugui procedir al reconeixement de l'execució de les que hagin de quedar amagades o que a judici del director d'obra o del contractista requereixin el dit reconeixement.

De totes aquestes i a mesura que s'executin, s'aixecaran plànols precisos per a llur comprovació, constatació, medició i liquidació, que seran subscrits per la direcció tècnica de les obres. Aquests plànols els aportarà el contractista a mesura que es vagin complimentant les diferents unitats d'obra i a criteri de la direcció d'obra. El contractista haurà d'abonar les despeses dels treballs auxiliars necessaris per fer medició, excepte que s'avingui amb el que proposi la direcció tècnica de les obres.

### 1.9.- Modificacions d'obra

El contractista no podrà introduir o executar modificacions a les obres compreses en el contracte, sense l'aprovació prèvia del Director de l'obra de la modificació i del pressupost que en resulti com a conseqüència, i se seguiran els tràmits previstos a l'article 217 de la Llei 30/07, de 30 d'octubre, de Contractes del Sector Públic.

### 1.10.- Control d'unitats d'obra

El control d'unitats d'obra s'executarà d'acord amb el programa aportat pel laboratori encarregat, i aprovat per la direcció facultativa.

L'import, fins a l'1% del pressupost de contracta, anirà a càrrec del contractista, segons la clàusula 38 del Plec de Clàusules Administratives Generals per a la contractació d'obres de l'Estat. La resta, si s'escau, serà abonada a part.

El laboratori encarregat del control d'obra realitzarà tots els assaigs del programa, prèvia sol·licitud de la direcció facultativa de les obres, d'acord amb el següent esquema de funcionament:

Finançat per:

1. A criteri de la direcció facultativa es podrà ampliar o reduir el nombre de controls previstos al programa esmentat més amunt.
2. El contractista arribarà al laboratori amb temps suficient perquè aquest pugui executar el control corresponent; a tals efectes el contractista facilitarà al laboratori la seva tasca.
3. Els resultats negatius de qualsevol unitat es consignaran al Llibre d'Ordres.
4. El cost dels assaigs que donin resultats negatius es descomptarà directament al contractista, al marge del que s'especifica al segon paràgraf.

#### 1.11.- Mesures d'ordre i seguretat

El contractista resta obligat a adoptar les mesures d'ordre i seguretat necessàries per a la bona i segura marxa dels treballs.

En tot cas, el contractista serà única i exclusivament el responsable, durant l'execució de les obres, de tots els accidents o perjudicis que pugui sofrir llur personal o causar-los a d'altres persones o entitats. En conseqüència, el constructor assumirà totes les responsabilitats annexes al compliment de la Llei 31/1995, de 8 de novembre, de Prevenció de Riscos Laborals i reglaments i disposicions posteriors, especialment la Llei 54/03, de 12 de desembre, de Reforma del Marc Normatiu de la Prevenció de Riscos Laborals i el Reial Decret 171/04, de 30 de gener, pel que es desenvolupa l'article 24 de la Llei 31/95, de 8 de novembre, de Prevenció de Riscos Laborals, en matèria de coordinació d'activitats empresarials.

S'exceptuen els danys que siguin ocasionats com a conseqüència immediata i directa d'una ordre de l'Administració.

En totes les obres amb pressupost de licitació superior a 300.506,05 €, el contractista haurà de presentar certificació que acrediti que té concertada una assegurança per respondre dels danys que es puguin produir a tercers per un import no inferior a 120.202,42 €.

El Director de l'obra podrà procedir a la suspensió del pagament de les certificacions mentre el contractista no acrediti el compliment d'aquesta estipulació, sense que el període de suspensió sigui computable a efectes d'indemnització per retard en el pagament de certificacions.

#### 1.12.- Conservació del medi ambient

El contractista, tant en els treballs que realitzi dins dels límits de l'obra com fora d'aquests, ha d'adoptar les mesures necessàries perquè les afeccions al medi ambient siguin nul·les, o en tot cas, les previstes en la documentació ambiental pertinent. Per aquest darrer propòsit, s'associarien les mesures correctores o compensatòries que ja haurien estat indicades en projecte.

El Contractista realitzarà el seu Pla de Medi Ambient (PMA), d'acord amb les prescripcions recollides a l'annex Estudi Ambiental del projecte. Aquest Pla de Medi Ambient l'haurà de supervisar el Responsable de la Vigilància Ambiental i l'haurà d'aprovar la Direcció d'obra abans de l'inici de les obres.

Es donarà compliment a totes les condicions indicades per a la fase d'obres al Programa de Seguiment Ambiental de l'annex Estudi Ambiental del projecte. Aquestes condicions hauran d'haver estat recollides al PMA del contractista per a la seva avaluació periòdica.

Amb la periodicitat que es determini a l'annex Estudi Ambiental, el Contractista entregarà tota la informació que requereixi el Responsable de la Vigilància Ambiental de l'obra per a la completa complimentació dels informes ambientals d'obra.

El contractista és responsable de la guarda i custòdia de l'arbrat de la zona objecte del projecte d'urbanització, fins a l'extinció del contracte. Sense la prèvia autorització del director de l'obra el

contractista no podrà realitzar cap tala d'arbres i, sempre que així es consideri en projecte, es procedirà a la protecció dels mateixos mitjançant els dispositius especificats.

El contractista serà responsable únic de les agressions que, en els sentits abans apuntats, i qualsevol altres difícilment identificables en aquest moment, produeixi al medi ambient, havent de canviar els mitjans i mètodes utilitzats i reparar els danys causats, tot seguint les ordres de la direcció d'obra o dels organismes institucionals competents en la matèria.

#### 1.13.- Obra defectuosa

Quan la contracta hagi efectuat qualsevol element de l'obra que no s'ajusti a aquest Plec de Condicions, la direcció tècnica de les obres podrà acceptar-lo o rebutjar-lo. En el primer cas, aquesta fixarà el preu que cregui just, d'acord amb les diferències que hi haguessin, i el contractista estarà obligat a acceptar aquesta valoració. En cas que no s'hi conformi, desfarà i reconstruirà, a càrrec seu, tota la part mal executada, d'acord amb les condicions que fixi la direcció tècnica de les obres, sense que això signifiqui motiu de pròrroga en cas d'execució.

#### 1.14.- Replanteig de les obres

El contractista realitzarà tots els replantejaments parcials que siguin necessaris per a la correcta execució de les obres, els quals han de ser aprovats per la direcció de l'obra. També haurà de materialitzar, sobre el terreny, tots els punts de detall que la direcció consideri necessaris per a l'acabament exacte, en planta i perfil, de les diferents unitats. Tots els materials, equips i mà d'obra necessaris per a aquests treballs aniran a càrrec del contractista.

#### 1.15.- Senyalització de les obres

El contractista està obligat a instal·lar a càrrec seu els senyals que calguin per indicar l'accés a l'obra, la circulació a la zona que ocupen els treballs i els punts de possible perill a causa de l'obra, tant a l'esmentada zona com als límits i rodalies, així com també a complir les ordres a les quals fa referència la clàusula 23 del Plec de Clàusules Administratives Generals.

Així mateix, en el termini de vuit dies hàbils, posteriors a l'inici de les obres, el contractista estarà obligat a instal·lar, a càrrec seu, un cartell anunciador de les obres, d'acord amb els normalitzats per la Generalitat de Catalunya. A tals efectes, la direcció facultativa aportarà al contractista les característiques del cartell, així com la situació on s'haurà d'instal·lar.

#### 1.16.- Materials

A més del que es disposa a les clàusules 15, 34, 35, 36 i 37 del Plec de Clàusules Administratives Generals, caldrà observar les prescripcions següents:

Si les procedències dels materials fossin fixades als documents contractuals, el contractista haurà d'utilitzar, obligatòriament, les esmentades procedències, llevat autorització explícita del director d'obra. Si fos prescindible, a judici de l'Administració, canviar aquell origen o procedència, hom es regirà pel que es disposa a la clàusula 60 del Plec de Clàusules Administratives Generals.

#### Finançat per:



Sempre que sigui possible, i si així ho determinen les anàlisis qualitatives corresponents i ho aprova la Direcció d'Obra, es fomentarà l'ús de materials procedents de la pròpia obra, com ara els provinents de demolició per a reblliments, subbases en vialitat, etc.

Si per complir les prescripcions del present Plec es rebutgen materials procedents de l'esplanació, préstecs i pedreres, que figuren com a utilitzables només als documents informatius, el contractista tindrà l'obligació d'aportar altres materials, que compleixin les prescripcions, sense que per això tingui dret a un nou preu unitari.

El contractista obtindrà, a càrrec seu, l'autorització per a l'ús de préstecs, i aniran també a càrrec seu totes les despeses, cànon, indemnitzacions, etc., que es presentin, així com els cànon i despeses per a la deposició controlada al gestor de residus o centre de reciclatge autoritzat.

El contractista notificarà a la direcció de l'obra, amb la suficient antelació, les procedències dels materials que es proposa utilitzar, i aportarà les mostres i les dades necessàries, tant pel que fa a la quantitat com a la qualitat.

Abans de la col·locació de qualsevol material, el contractista presentarà, a sol·licitud del director de l'obra, els catàlegs, cartes, mostres, certificats d'homologació estesos per una entitat oficial i certificats de garantia i de colada dels materials que s'han d'utilitzar a l'obra.

En cap cas podran ser arreplegats ni utilitzats a l'obra materials, la procedència dels quals no hagi estat aprovada pel director de les obres.

#### 1.17.- Desviaments provisionals

El contractista executarà o condicionarà, en el moment oportú, les carreteres, camins i accessos provisionals per als desviaments que imposin les obres, amb relació al trànsit general i als accessos dels confrontants, d'acord amb el que es defineix al projecte o amb les instruccions que rebí de la direcció.

Tal i com es determina a l'annex Estudi Ambiental del projecte, s'haurà de realitzar un pla específic d'accessos, on es recolliran tots els accessos a emprar a l'obra, existents o no. Aquest pla d'accessos forma part del Pla de Medi Ambient i ha d'estar enllestit i aprovat per la Direcció d'Obra abans de l'inici de les obres.

Els materials i les unitats d'obra, que comporten les esmentades obres provisionals, compliran totes les prescripcions del present Plec, com si fossin obres definitives.

Aquestes obres seran d'abonament, llevat que en el Plec de Condicions Tècniques Particulars es digui expressament el contrari, és a dir, amb càrrec a les partides alçades que per tal motiu figurin al pressupost o, en cas que no hi siguin, valorades segons els preus de contracte.

Si aquests desviaments no fossin estrictament necessaris per a l'execució normal de les obres, a criteri de la direcció, no seran d'abonament i, en aquest cas, si li convé al contractista facilitarà o accelerarà l'execució de les obres.

Tampoc seran d'abonament els camins d'obra, com ara accessos, pujades, ponts provisionals, etc., necessaris per a la circulació interior de l'obra, per a transport dels materials, per a accessos i circulació del personal de l'Administració, o per a visites d'obra. Malgrat tot, el contractista haurà de mantenir els esmentats camins d'obra i accessos en bones condicions de circulació.

La conservació, durant el termini d'utilització d'aquestes obres provisionals, serà a càrrec del contractista.

#### 1.18.- Abocadors

Llevat manifestació expressa contrària al Plec de Condicions Tècniques Particulars, la localització d'abocadors, així com les despeses que comporti llur utilització, seran a càrrec del contractista, així com els cànon i despeses per a la deposició controlada al gestor de residus o centre de reciclatge autoritzat.

Tal i com es determina a l'annex Estudi Ambiental del projecte, s'haurà de realitzar un pla específic d'abocadors, on es recolliran tots els abocadors a emprar a l'obra, existents o aquells de terres inerts que es pretengui crear. Aquest pla d'abocadors forma part del Pla de Medi Ambient i ha d'estar enllestit i aprovat per la Direcció d'obra abans de l'inici de les obres.

Els abocadors existents que es preveu emprar han d'estar convenientment legalitzats. La documentació relativa a la seva legalització ha de ser entregada al Responsable de la Vigilància Ambiental d'obra, per tal que aquest l'adjunti a l'informe ambiental d'obra abans d'iniciar l'ús de l'abocador.

Els abocadors de terres de nova creació, han de disposar de la conformitat del propietari de la parcel·la i de l'aprovació de l'ajuntament. La documentació generada per a cada un d'ells (l'ara esmentada i l'especificada al pla específic segons l'annex Estudi Ambiental per a cada abocador), s'haurà d'enviar a l'Oficina Territorial del Departament de Medi Ambient i Habitatge sol·licitant la seva autorització.

Sempre que sigui possible, s'intentarà que el balanç de terres dins de la pròpia obra (d'entrada i de sortida) s'aproximi a zero, afavorint la utilització de les terres sobrants (si així ho determina el resultat de les anàlisis qualitatives d'aquestes per a l'ús que es destina i quan la Direcció d'obra doni la seva conformitat).

Així mateix, el contractista es responsabilitzarà de complir la resta de normativa vigent en matèria de medi ambient.

Ni el fet que la distància als abocadors autoritzats sigui més gran que la que es preveu a la hipòtesi feta en la justificació del preu unitari, que s'inclou als annexos de la memòria, ni l'omissió en l'esmentada justificació de l'operació de transport als abocadors, seran causa suficient per al·legar modificació del preu unitari, que apareix al quadre de preus, o dir que la unitat d'obra corresponent no inclou la dita operació de transport a l'abocador, sempre que als documents contractuals es fixi que la unitat sí que la inclou.

Si als mesuraments i documents informatius del projecte es contempla que el material obtingut de l'excavació de l'esplanada, fonaments o rases, s'ha d'utilitzar per a terraplè, replens, etc., i la direcció d'obra rebutja aquest material perquè no compleix les condicions del present plec, o bé existeixen residus o material de possible toxicitat, el contractista haurà de transportar-lo a abocadors autoritzats sense dret a cap abonament complementari a la corresponent excavació, ni a incrementar el preu del contracte per haver emprat majors quantitats de material procedent de préstecs.

En cas que vagin a l'abocador, el contractista es responsabilitzarà del compliment de les disposicions vigents que facin relació al transport i abocament de materials, autoritzacions, permisos necessaris i cànon, així com els cànon i despeses per a la deposició controlada al gestor de residus o centre de reciclatge autoritzat.

Així mateix, el contractista es responsabilitzarà del compliment de la normativa vigent en matèria de medi ambient.

El director de les obres podrà autoritzar abocaments de terres a l'interior d'àrees parcel·lades, zones verdes i d'equipament, amb la condició que els productes abocats siguin expressament autoritzats per la direcció i estesos i compactats correctament. Les despeses de l'esmentada extensió i compactació dels materials seran a càrrec del contractista, ja que es consideren incloses als preus unitaris. D'altra banda, no es podrà extreure cap tipus de material de les àrees esmentades al paràgraf anterior, sense l'autorització expressa del director de l'obra.

#### Finançat per:





La destinació i ús de qualsevol material que s'extregui de l'obra la determinarà la direcció tècnica de l'obra. En cas que es faci sense la seva autorització, serà a càrrec del contractista la reposició del material extret.

### 1.19.- Préstecs

Llevat manifestació expressa contrària al Plec de Condicions Tècniques Particulars, la localització de préstecs (existents o de nova creació), així com les despeses que comporti llur utilització, seran a càrrec del contractista.

Tal i com es determina a l'annex Estudi Ambiental del projecte, s'haurà de realitzar un pla específic de préstecs, on es recolliran tots els préstecs a emprar a l'obra, existents o aquells de terres inerts que es pretengui crear. Aquest pla de préstecs forma part del Pla de Medi Ambient a realitzar pel contractista i ha d'estar enllestit i aprovat per la Direcció d'obra abans de l'inici de les obres.

Els préstecs existents que es preveu emprar han d'estar convenientment legalitzats. La documentació relativa a la seva legalització ha de ser entregada a la Direcció d'obra, per tal que aquesta l'adjunti a l'informe ambiental d'obra abans d'iniciar l'ús de préstec.

Els préstecs de terres inerts de nova creació, han de disposar de la conformitat del propietari de la parcel·la i de l'aprovació de l'ajuntament. La documentació generada per a cada un d'ells (l'ara esmentada i l'especificada al pla específic segons l'annex Estudi Ambiental per a cada àrea de préstec), s'haurà d'enviar a l'Oficina Territorial del Departament de Medi Ambient i Habitatge sol·licitant la seva autorització.

Sempre que sigui possible, s'intentarà que el balanç de terres dins de la pròpia obra (d'entrada i de sortida) s'aproximi a zero, afavorint la utilització de les terres sobrants (si així ho determina el resultat de les anàlisis qualitatives d'aquestes per a l'ús que es destina i quan la Direcció d'obra doni la seva conformitat).

Així mateix, el contractista es responsabilitzarà de complir la resta de normativa vigent en matèria de medi ambient.

Ni el fet que la distància als préstecs autoritzats sigui més gran que la que es preveu a la hipòtesi feta en la justificació del preu unitari, que s'inclou als annexos de la memòria, ni l'omissió en l'esmentada justificació de l'operació de transport als abocadors, seran causa suficient per al·legar modificació del preu unitari, que apareix al quadre de preus, o dir que la unitat d'obra corresponent no inclou la dita operació de transport des de la zona de préstec, sempre que als documents contractuals es fixi que la unitat sí que la inclou.

### 1.20.- Explosius

L'adquisició, transport, emmagatzematge, conservació, manipulació i utilització de metxes, detonadors i explosius es regirà per les disposicions vigents a l'efecte, completades amb les instruccions que figurin al projecte o les que dicti la direcció d'obra.

Anirà a càrrec del contractista l'obtenció de permisos, llicències per a la utilització d'aquests mitjans, i el pagament de les despeses que els esmentats permisos comportin.

El contractista estarà obligat al compliment estricte de totes les normes existents en matèria d'explosius i d'execució de voladures.

Per tant, tots aquells treballs en què es requereixi l'ús d'explosius, s'hauran de realitzar amb estricte compliment del Reial Decret 863/1985, de 2 d'abril, pel que s'aprova el Reglament General de Normes Bàsiques de Seguretat Minera (article 109 modificat) i les seves Instruccions Tècniques Complementàries (ITC), i de l'Ordre de 20 de març de 1986 per la qual s'aproven les instruccions tècniques complementàries relatives als capítols IV, V, IX i X

d'aquest Reglament i de les condicions establertes en les preceptives autoritzacions atorgades pels serveis corresponents del Departament de Treball i Indústria de la Generalitat de Catalunya.

La direcció podrà prohibir la utilització de voladures o determinats mètodes que consideri perillosos, encara que l'autorització pels mètodes utilitzats no allibera el contractista de la responsabilitat dels danys causats.

El contractista subministrarà i col·locarà els senyals necessaris per advertir el públic del seu treball amb explosius. El seu emplaçament i estat de conservació garantirà, en qualsevol moment, llur perfecta visibilitat.

En tot cas, el contractista serà responsable dels danys que es derivin de la utilització d'explosius.

En cas de presència d'espècies sensibles i si així s'especifica al Programa de Seguiment Ambiental de l'annex Estudi Ambiental, s'han de respectar els períodes reproductius i de cria (febrer – agost) de la fauna per a l'exclusió de la realització de voladures.

### 1.21.- Expropiacions, servituds, serveis i elements afectats

Amb relació a les servituds existents, hom es regirà pel que s'estipula a la clàusula 20 del Plec de Clàusules Administratives Generals. A tal efecte, també es consideraran servituds relacionades amb el Plec de Condicions aquelles que apareguin definides als plànols del projecte.

Els objectes afectats seran traslladats o retirats per les companyies i organismes corresponents. Malgrat tot, el contractista tindrà l'obligació de realitzar els treballs necessaris per a la localització, protecció o desviament, en tot cas, dels serveis afectats de poca importància, que la direcció consideri convenient per a la millora del desenvolupament de les obres, si bé aquests treballs li seran abonats, bé amb càrrec a les partides alçades existents a l'efecte del pressupost o per unitats d'obra, amb aplicació dels preus del quadre núm. 1. En llur defecte, hom es regirà pel que s'estableix a la clàusula 60 del Plec de Clàusules Administratives Generals.

Tots aquells elements existents ja siguin edificacions, espècies vegetals en general o altres elements que s'hagin de conservar, es protegiran convenientment, per tal d'assegurar la seva permanència fins a l'extinció del contracte. A tals efectes, i seguint les instruccions del director de l'obra, se senyalaran i delimitaran sobre el terreny abans d'iniciar-se les obres.

Els que es malmetin per motius imputables al contractista, aquest els reposarà al seu càrrec. L'element reposat haurà de tenir les mateixes característiques que l'existent abans de malmetre'l.

Quan sigui necessari executar determinades unitats d'obra, en presència de servituds de qualsevol tipus, o de serveis existents que sigui necessari respectar, o quan s'escaigui l'execució simultània de les obres i la substitució o reposició de serveis afectats, el contractista estarà obligat a emprar els mitjans adequats per a la realització dels treballs amb el màxim de cura, de manera que s'eviti una possible interferència i risc de qualsevol tipus.

El contractista sol·licitarà a les diferents entitats subministradores o propietaris de serveis plànols de definició de la posició dels esmentats serveis, i localitzarà i descobrirà les canonades de serveis soterrats mitjançant treballs d'execució manual. Les despeses originades o les disminucions de rendiment originades es consideraran als preus unitaris i no podran ser objecte de reclamació.

Si com a conseqüència de tot l'anterior s'han d'efectuar manualment o mecànicament alguns treballs o s'han de reparar instal·lacions afectades, el cost corresponent serà íntegrament a càrrec del contractista.

#### Finançat per:



Plan de recuperación, Transformación y Resiliencia – Financiado por la Unión Europea – Next Generation EU

### 1.22.- Col·locació de serveis

Es recorda al contractista que està totalment prohibit col·locar qualsevol tipus de servei dins l'espai parcel·lat, amb l'excepció de les corresponents connexions de desguàs del clavegueram, armaris de BT (DSPD) i telèfons.

L'existència d'un servei dins l'espai parcel·lat es considerarà un vici ocult i, consegüentment, el contractista haurà de procedir a la seva reparació amb responsabilitat durant el termini de 15 anys, d'acord amb l'article 219 de la Llei 30/07, de 30 d'octubre, de Contractes del Sector Públic.

### 1.23.- Existència de trànsit durant l'execució de les obres

L'existència de determinats vials, que s'hagin de mantenir en servei durant l'execució de les obres, no serà motiu de reclamació econòmica per part del contractista.

El contractista programarà l'execució de les obres de manera que les interferències siguin mínimes i, si s'escau, construirà els desviaments provisionals que siguin necessaris dotant-los de la senyalització corresponent, sense que això sigui motiu d'increment del preu del contracte. En cas que siguin necessaris desviaments provisionals, el contractista prendrà totes les mesures necessàries per garantir la seguretat de tots els que hi circulin.

Les despeses ocasionades pels anteriors conceptes i per la conservació dels vials de servei esmentats, es consideraran incloses als preus de contracte, i en cap moment podran ser objecte de reclamació. En cas que l'anterior impliqui la necessitat d'executar determinades parts de les obres per fases, aquestes seran definides per la direcció de les obres, i el possible cost addicional es considerarà inclòs als preus unitaris, com en l'apartat anterior.

### 1.24.- Interferència amb altres contractistes

El contractista programarà els treballs de manera que, durant el període d'execució de les obres, sigui possible realitzar treballs de jardineria, edificació en espais parcel·lats, obres complementàries, com ara l'execució de xarxes elèctriques, telefòniques, o altres treballs. En aquest cas, el contractista complirà les ordres de la direcció de l'obra, referents a l'execució de les obres, per a les fases que marqui la direcció de les obres, a fi de delimitar zones amb determinades unitats d'obra totalment acabades i d'endegar els treballs complementaris esmentats.

Les possibles despeses motivades per eventuais paralitzacions o increments de cost, deguts a l'esmentada execució per fases, es consideraran incloses als preus de contracte, i no podran ser, en cap moment, objecte de reclamació.

### 1.25.- Desviament de serveis

Abans de començar les excavacions, el contractista, tot basant-se en els plànols i dades de què disposi, o mitjançant el reconeixement sobre el terreny dels possibles serveis existents, si és factible, haurà d'estudiar i replantejar sobre el terreny els serveis i instal·lacions afectades, considerar la millor manera d'executar els treballs per no fer-los malbé i assenyalar aquells que, en darrer lloc, consideri que cal modificar

Si el director de l'obra està conforme, sol·licitarà de l'empresa i organismes corresponents la modificació d'aquestes instal·lacions. Aquestes operacions s'abonaran segons el que s'especifiqui al quadre de preus núm. 1.

L'empresa adjudicatària de les obres de desviament de qualsevol servei existent no tindrà dret a cap indemnització pel retard per dificultats en l'execució de les dites obres, en cas que la direcció d'obra consideri necessària l'adjudicació a una altra empresa. En qualsevol cas, l'empresa contractista principal no tindrà dret a cap tipus d'indemnització.

### 1.26.- Recepció d'obra i termini de garantia

#### Neteja final de les obres.

El contractista procedirà, a càrrec seu, una vegada acabada l'obra, i abans de la seva recepció, a la neteja general de l'obra, retirarà els materials sobrants o rebutjats, runes, obres auxiliars, instal·lacions, magatzems, edificis que segons la direcció d'obra no s'hagin de conservar durant el termini de garantia i, en general, s'haurà de deixar l'obra executada en perfecte estat de policia.

#### Restauració de les àrees emprades per a la ubicació de les instal·lacions auxiliars.

El contractista procedirà, a càrrec seu, una vegada acabada l'obra, i abans de la seva recepció, a la restauració de les àrees que hagin estat emprades per a la ubicació de les instal·lacions auxiliars de l'obra (incloent les àrees d'aplec de materials i terres) i, sempre que aquestes àrees quedin fora de l'àmbit d'actuació, es restituirà l'ús original del sòl.

Les directrius per a la restauració han de figurar al pla específic corresponent inclòs al Pla de Medi Ambient realitzat pel contractista i aprovat per la Direcció d'obra abans del començament de les obres.

#### Restauració dels abocadors i préstecs de nova creació.

El contractista procedirà, a càrrec seu, una vegada acabada l'obra, i abans de la seva recepció, a la restauració de les àrees que hagin estat emprades per abocar o extreure terres i, sempre que aquestes àrees quedin fora de l'àmbit d'actuació, es restituirà l'ús original del sòl.

Les directrius per a la restauració han de figurar al pla específic corresponent inclòs al Pla de Medi Ambient realitzat pel contractista i aprovat per la Direcció d'obra abans del començament de les obres.

#### Recepció de les obres.

Un cop finalitzades les obres i abans de procedir a la seva recepció, la direcció tècnica de les obres practicarà un reconeixement exhaustiu en presència del contractista. Si les obres es trobessin en estat de ser admeses s'iniciaran els tràmits per a la seva recepció. Quan les obres no estiguin en estat de ser rebudes es farà constar i es donaran al contractista les instruccions oportunes per arranjar els desperfectes observats, tot fixant-se un termini per a esmenar-los, acabat el qual la direcció tècnica efectuarà un nou reconeixement i, en el cas que els arranjaments s'hagin efectuat correctament, s'iniciaran els tràmits per a la seva recepció.

Abans de la recepció, i d'acord amb el que s'especifica al punt 1.8 d'aquest Plec, el contractista aportarà a la direcció tècnica tota la documentació necessària sobre els serveis realment executats, que

Finançat per:



Plan de recuperación, Transformación y Resiliencia – Financiado por la Unión Europea – Next Generation EU

Així mateix i previ a la recepció, el contractista aportarà a la direcció facultativa les actes de recepció signades, per les diferents companyies, de tots els serveis: aigua, telèfon, gas i mitjana i baixa tensió, i pel que fa a la legalització de la instal·lació d'enllumenat, reg en baixa tensió i qualsevol altre tipus d'instal·lació elèctrica, haurà d'aportar tota la documentació necessària (projectes, visats, butlletins, actes d'inspecció i control, certificat d'instal·lació, contracte de manteniment, carpeta de baixa tensió i els diferents impresos), d'acord amb la normativa vigent. També disposarà tot el necessari per fer totes les proves de recepció que demani la Direcció d'obra, encara que no estiguin expressament definides en aquest plec, tant de dia com de nit, inclòs aportant un grup electrogen en el cas de que no hi hagi corrent elèctric a l'obra.

En cas de recepcions parcials, es regirà pel que disposa l'article 218.5 de la Llei 30/07, de 30 d'octubre, de Contractes del Sector Públic.

#### Termini de garantia.

El termini de garantia de l'obra serà d'un (1) any, comptat a partir de la signatura de l'acta de recepció, llevat que en el Plec de Condicions Tècniques Particulars, o en el contracte, es modifiqui expressament aquest termini.

Aquest termini s'estendrà a totes les obres executades sota el mateix contracte (obra principal, balisament, senyalització i barreres, plantacions, enllumenat, instal·lacions elèctriques, edificacions, obres auxiliars, etc.).

En el cas de l'enllumenat serà imprescindible l'aportació d'un contracte de manteniment signat amb 3 originals (un per a l'EIC, un per a la propietat i un pel mateix instal·lador).

En cas que l'obra s'arruïni, un cop exhaurit el termini de garantia, per vicis ocults de la construcció, degut a l'incompliment del contracte per part del contractista, aquest respondrà dels danys i perjudicis durant el termini de 15 anys a comptar des de la recepció, d'acord amb l'article 219 de la Llei 30/07, de 30 d'octubre, de Contractes del Sector Públic.

#### 1.27.- Conservació de les obres

La conservació de l'obra són els treballs de neteja, acabats, entreteniments, reparació i tots aquells treballs que siguin necessaris per a mantenir les obres en perfecte estat de funcionament i policia. L'esmentada conservació s'estén a totes les obres executades sobre el mateix contracte (obra principal, balisament, senyalització i barreres, plantacions, sembres, hidrosembres, enllumenat, instal·lacions elèctriques, edificacions, obres auxiliars, etc.).

A més del que es prescriu al present article, hom es regirà pel que es disposa a la clàusula 22 del Plec de Clàusules Administratives Generals.

El present article serà d'aplicació des de l'ordre d'endegament de les obres fins a la seva recepció. Totes les despeses originades per aquest concepte seran a compte del contractista.

També serà a càrrec del contractista la reposició d'elements que s'hagin deteriorat o que hagin estat objecte de robatori. El contractista haurà de tenir en compte, al càlcul de les seves previsions econòmiques, les despeses corresponents a les dites reposicions o a les assegurances que siguin convenients.

#### 1.28.- Certificació final d'obra i liquidació

Dins del termini de tres mesos comptats a partir de la recepció de les obres, l'òrgan de contractació haurà d'aprovar la certificació final de les obres executades, que serà abonada al contractista a compte de la liquidació del contracte.

Dins del termini de quinze dies anteriors al compliment del termini de garantia, el director facultatiu de l'obra, d'ofici o a instància del contractista, redactarà un informe sobre l'estat de les obres. Si aquest és favorable, el contractista quedarà rellevat de tota responsabilitat, excepte vicis ocults, procedint-se a la devolució o cancel·lació de la garantia, a la liquidació del contracte i, si s'escau, al pagament de les obligacions pendents que haurà d'efectuar-se en el termini de seixanta dies.

#### 1.29.- Preus unitaris

El preu unitari, que apareix en lletres al quadre de preus núm. 1, serà el que s'aplicarà als mesuraments per a obtenir l'import d'execució material de cada unitat d'obra.

Complementàriament al que es prescriu a la clàusula 51 del Plec de Clàusules Administratives Generals, els preus unitaris que figuren al quadre de preus núm. 1 inclouen sempre, llevat prescripció expressa en contra del document contractual el següent: subministrament (inclòs drets de patent, cànon d'extracció, etc.), transport, amàs, manipulació i utilització de tots els materials usats a l'execució de la corresponent unitat d'obra; les despeses de mà d'obra, maquinària, mitjans auxiliars, ferramentes, instal·lacions, normalment o incidentalment, necessàries per acabar la unitat corresponent, i els costos indirectes.

La descomposició dels preus unitaris que figura al quadre de preus núm. 2 és d'aplicació exclusiva a les unitats d'obra incompletes; el contractista no podrà reclamar modificació dels preus en lletra del quadre núm. 1 per a les unitats totalment executades, per errades i omissions a la descomposició que figura al quadre núm. 2.

A l'encapçalament d'ambdós quadres de preus figura una advertència a aquest efecte.

Fins i tot a la justificació del preu unitari que apareix al corresponent annex a la memòria, s'utilitzen hipòtesis no coincidents amb la forma real d'executar les obres: jornals i mà d'obra necessària; quantitat, tipus i cost horari de maquinària; preu i tipus de materials bàsics; procedència o distàncies de transport, nombre i tipus d'operacions necessàries per a completar la unitat d'obra; dosificació, quantitat de materials, proporció de diferents components o diferents preus auxiliars, etc. Els esmentats costos no podran argüir-se com a base per la modificació del corresponent preu unitari, ja que els costos s'han fixat per a justificar l'import del preu unitari, i estan continguts en un document formalment informatiu.

La descripció de les operacions i materials necessaris per a executar cada unitat d'obra, que figura als corresponents articles del present plec, no és exhaustiva sinó enunciativa, per a la millor comprensió dels conceptes que comprèn la unitat d'obra. Per això, les operacions o materials no relacionats, però necessaris per a executar la unitat d'obra en la seva totalitat, formen part de la unitat i, conseqüentment, es consideren inclosos al preu unitari corresponent.

#### 1.30.- Partides alçades

Les partides que figuren com a "pagament íntegre" a les Condicions Tècniques Particulars, als quadres de preus o als pressupostos parcials o generals, es pagaran íntegrament al contractista, un cop realitzats els treballs als quals corresponen.

#### Finançat per:



Les partides alçades “per justificar” es pagaran d’acord amb el que s’estipula a la clàusula 52 del Plec de Clàusules Administratives Generals; es justificaran a partir del quadre núm. 1 i, si de cas hi manca, a partir dels preus unitaris de la justificació de preus.

En cas d’abonament “segons factura”, el contractista tindrà en compte, al càlcul de la seva oferta econòmica, les despeses corresponents a pagaments per administració, ja que s’abonarà únicament l’import de les factures.

### 1.31.- Abonament d’unitats d’obra

Els conceptes mesurats per a totes les unitats d’obra, i la manera d’abonar-los d’acord amb el quadre de preus núm. 1, s’entendrà que es refereixen a unitats d’obra totalment acabades.

Al càlcul de la proposició econòmica s’haurà de tenir en compte que qualsevol material o treball necessari per al correcte acabament de la unitat d’obra, o per assegurar el perfecte funcionament de la unitat executada amb relació a la resta d’obra realitzada, es considerarà inclòs als preus unitaris del contracte i no podrà ser objecte de sobrepreu.

L’omissió ocasional dels esmentats elements als documents del projecte no podrà ser objecte de reclamació, ni de preu contradictori, perquè es consideren expressament inclosos als preus del contracte.

Els materials i operacions esmentats són els que es consideren necessaris i d’obligat compliment a la normativa relacionada a l’apartat corresponent.

### 1.32.- Revisió de preus

La revisió de preus es regeix pel que disposa els articles 77 a 82 de la Llei de Contractes del Sector Públic. La revisió serà procedent si el contracte ha estat executat en el 20% del seu import i si ha transcorregut un any des de l’adjudicació.

El plec de clàusules administratives particulars o el contracte hauran de detallar, en el seu cas, la fórmula o sistema de revisió aplicable.

### 1.33.- Disposicions aplicables

A més de les disposicions esmentades explícitament als articles del present Plec, seran d’aplicació les disposicions següents:

- Llei 9/2017, de 8 de novembre, de Contractes del Sector Públic
- Capítol IV del Títol V del Llibre II, comprensiu dels articles 253 a 260, ambdòs inclosos del Text Refós de la Llei de Contractes de les Administracions Públiques, aprovat pel Reial Decret Legislatiu 2/2000, de 16 de juny.
- Reglament General de la Llei de Contractes de les Administracions Públiques, aprovat per Reial Decret 1098/01, de 12 d’octubre, mentre no s’oposi al que estableix la LICSP.
- Plec de Clàusules Administratives Generals per a la Contractació d’Obres de l’Estat, aprovat per Decret 3854/70, de 31 de desembre, en tot allò que no s’oposi al que estableix la LICSP.
- Plec de Clàusules Administratives Particulars que s’estableixin per a la contractació d’aquestes obres.
- Condicions Tècniques d’elements simples i compostos d’edificació, urbanització i enginyeria civil, Institut de la Construcció de Catalunya.
- Normes per a la redacció de Projectes d’Abastament d’Aigua i Sanejament de Poblacions, Direcció General d’Obres Hidràuliques del MOPU

- NTE, Normes Tecnològiques de l’Edificació, en tot allò que no contradiguin les Exigències Bàsiques (EB) contingudes al Codi Tècnic de l’Edificació (CTE) aprovat per Reial Decret 314/2006, de 17 de març, text refós amb modificacions del RD 1371/2007, de 19 d’octubre, i correcció d’errates del BOE de 25 de gener de 2008.
- Normes UNE declarades de compliment obligatori per Ordres Ministerials de 5 de juliol de 1967 i d’11 de maig de 1971, Normes UNE esmentades als documents contractuals i, complementàriament, la resta de les Normes UNE vigents.
- Normes NLT del Laboratori de Transport i Mecànica del Sòl “José Luís Escario”, Normes DIN, ASTM i altres normes vigents a altres països, sempre que siguin esmentades a un document contractual.
- Decret 136/1960, de 4 de febrer de 1960, pel qual es convaliden les taxes dels laboratoris del Ministerio de Obras Públicas.
- Reial Decret 997/2002, de 27 de setembre, pel que s’aprova la norma de Construcció Sismorresistent: Part general i edificació (NCSE-02).
- Llei 10/1998, de 21 d’abril, de Residus, modificada per Llei 62/2003, de 30 de desembre, de mesures fiscals, administratives i d’ordre social.
- Reglament per a l’execució de la Llei 20/1986, de 20 de juliol, aprovat pel Reial Decret 833/1988 excepte els Articles 50,51 i 56, derogats per la Llei 10/1998, de 21 d’abril, de Residus; així com el Reial Decret 952/1997, de 20 de juny, que modifica l’esmentat Reglament, en la mesura que no s’oposin a la Llei 10/1998, de 21 d’abril, de Residus.
- Llei 6/1993, de 15 de juliol, reguladora dels residus.
- Llei 15/2003, de 13 de juny, de modificació de la Llei 6/1993, de 15 de juliol, reguladora dels residus.
- Decret 201/1994, de 26 de juliol, regulador dels enderroc i altres residus de la construcció.
- Reial Decret 1481/2001, de 27 de desembre, pel que es regula l’eliminació de residus mitjançant dipòsit a abocador; amb la modificació incorporada al RD 105/2008, d’1 de febrer.
- Decret 161/2001, de 12 de juny, de modificació del Decret 201/1994, de 26 de juliol, regulador dels enderroc i altres residus de la construcció.
- Reial Decret 105/2008, d’1 de febrer, pel que es regula la producció i gestió dels residus de construcció i enderroc.
- Decret 93/1999, de 6 d’abril, de procediments de gestió de residus.
- Decret 34/1996 de 9 de gener, pel qual s’aprova el Catàleg de Residus de Catalunya.
- Decret 92/1999, de 6 d’abril, de modificació del Decret 34/1996, de 9 de gener, pel qual s’aprova el Catàleg de Residus de Catalunya.
- Decret 1/1997, de 7 de gener de 1997, sobre la disposició del rebuig en dipòsits controlats.
- ORDRE de 6 de setembre de 1988, sobre prescripcions en el tractament i l’eliminació dels olis usats. DOGC núm. 1055, de 14 d’octubre de 1988.
- Llei 7/1993, de 30 de setembre, de Carreteres.
- Llei 6/2005, de 2 de juny, de modificació de la Llei 7/1993, del 30 de setembre, de carreteres.
- Norma 3.1-IC. Traçat, de la Instrucció de Carreteres, aprovada per l’Ordre Ministerial de 27 de desembre de 1999 i modificada parcialment per l’Ordre Ministerial de 13 de setembre de 2001.
- Norma 6.1 i 2-IC. Seccions de Fers, de la Instrucció de Carreteres, aprovada per l’Ordre FOM/3460/2003, de 28 de novembre.
- “Seccions estructurals de fers urbans en sectors de nova construcció”, dels enginyers E. Alabern i C. Guilemany (1990).
- Plec de Condicions Tècniques Generals per a obres de carreteres i ponts de la Direcció General de Carreteres i Camins Veïnals (PG3/75), aprovat per O.M. de 6 de febrer de 1976 i per l’Ordre de 2 de juliol de 1976 per la que es dona efecte legal a la seva publicació, i les seves posteriors modificacions:
  - O.C. 292/86 T. Asumpte: Marques vials (Maig 1986) (Derogada per l’O.C. 325/97 T).
  - O.M. de 31-7-86 per la que s’aprova la instrucció de la Direcció General de Carreteres sobre seccions de fers a autovies (Derogada per l’O.M. 23-5-89 que aprova la Instrucció 6.1 i 2-IC sobre seccions de ferm).

Finançat per:



Plan de recuperación, Transformación y Resiliencia – Financiado por la Unión Europea – Next Generation EU



- O.C. 293/86 T Sobre lligants bituminosos (23-12-86).
  - O.C. 294/87 T "Recomanacions sobre regs amb lligants hidrocarbonatats" (28-5-87). (Derogada per l'O.C. 5/2001).
  - O.C. 295/87 T "Recomanacions sobre elements metàl·lics per a formigó armat o pretesat" (6-8-87).
  - O.M. de 21-1-88. Oficialitza les modificacions realitzades per l'O.C. 293/86 T i per l'O.C. 295/87 T).
  - O.C. 297/88 T "Recomanacions sobre estabilitzacions "in situ" i tractaments superficials amb lligants hidrocarbonatats" (29-3-88). (Derogada per l'O.C. 5/2001).
  - O.C. 299/89 T "Recomanacions sobre mesclades bituminoses en calent". (Derogada per l'O.C. 5/2001).
  - O.M. de 8-5-89. Modifica parcialment articles referits a lligams bituminosos.
  - O.M. de 28-9-89. Revisa l'article 104 (Desenvolupament i control de les obres).
  - O.C. 311/90 C y E "Plec de prescripcions tècniques i paviments de formigó vibrat" (23-3-90). (Derogada per l'O.C. 5/2001).
  - O.C. 322/97 "Lligants bituminosos de reologia modificada i mesclades bituminoses discontinües en calent per a capes de rodadura de petit espessor" (24-2-97). (Derogada per l'O.C. 5/2001).
  - O.C. 325/97 T Sobre senyalització, abalisament i defensa de les carreteres referent als seus materials constituents (30-12-97).
  - O.M. de 27-12-99. (BOE 22-1-00). Revisa, deroga i inclou diferents articles referits a lligants bituminosos i hidràulics.
  - O.M. de 28-12-99 (BOE 28-1-00).. Revisa, deroga i inclou diferents articles referits a materials per a senyalització horitzontal i vertical. Oficialitza les modificacions realitzades per l'O.C. 325/97 T.
  - O.C. 326/00 Sobre geotècnia vial en allò referent a materials per a la construcció d'explanacions i drenatges.
  - O.C. 5/2001 Sobre regs auxiliars, mesclades bituminoses i paviments de formigó (aquesta Ordre es va modificar molt lleugerament per la O.C. 5bis/02 i per la O.C. 10bis/02).
  - Ordre FOM/475/2002, de 13 de febrer, per la que s'actualitzen determinats articles del Plec de Prescripcions Tècniques Generals per a Obres de Carreteres i Ponts relatives a formigons i acers (BOE, de 6 de març).
  - Ordre FOM/1382/2002, de 16 de maig. (Correcció d'errates BOE 26/11/02). Oficialitza les modificacions realitzades per la O.C. 326/00).
  - O.C. 10/2002 Sobre capes estructurals de fermes (modificada lleugerament per la O.C. 10bis/02).
  - Ordre FOM/891/2004, d'1 de març. (Correcció d'errates BOE 25/5/04). Oficialitza les modificacions realitzades per les O.C. 5/01 i O.C. 10/02).
  - O.C. 21/2007 Sobre l'ús i especificacions que han de complir els lligants i mesclades bituminoses que incorporin cautxú procedent de pneumàtics fora d'ús (NFU).
  - Ordre FOM/3818/2007, de 10 de desembre per la que es dicten instruccions complementàries per a la utilització de d'elements auxiliars d'obra en la construcció de ponts de carretera. (BOE 27/12/07).
  - Ordre Circular 8/01 amb la que s'inicia el Plec de Prescripcions Tècniques Generals per a Obres de Conservació de Carreteres (PG-4), sobre reciclat de fermes.
  - Instrucció sobre les accions a considerar al projecte de ponts de carreteres (IAP), aprovada per l'Ordre de 12 de febrer de 1998, modificada parcialment (derogats els apartats 3.2.4.2 "Accions sísmiques" i 4.1.2.b) "Situacions accidentals de sísmes") pel RD 637/07, de 18 de maig, pel que s'aprova la Norma de Construcció Sismoresistent: Ponts (NCSP-07).
  - Norma de Construcció Sismoresistent: Ponts (NCSP-07), aprovada per Reial Decret 637/07, de 18 de maig.
  - Instrucció de Formigó Estructural (EHE), aprovat pel RD 1247/2008, d'18 de juliol.
  - Instrucció per a la recepció de ciments (RC-03), aprovada pel RD 1797/2003, de 26 de desembre, i la correcció d'errades i errates en BOE núm. 63, de 13 de març de 2004.
  - Codi Tècnic de l'Edificació (CTE) i les Exigències Bàsiques annexes, aprovat per RD 314/2006, de 17 de març, que deroga la NBE CT-79 "Condicions tèrmiques dels edificis", la NBE AE-88 "Accions en l'edificació", la NBE QB-90 "Cobertes amb materials bituminosos", la NBE FL-90 "Murs resistents de fàbrica de maons", la NBE-EA-95 "Estructures d'acer en edificació", NBE CPI-96 "Condicions de protecció contra incendis dels edificis" i les "Normes bàsiques per a les instal·lacions interiors de subministrament d'aigua" OM de 9 de desembre de 1975. Amb les correccions d'errors i errates publicats als BOE nº 254, de 23 d'octubre de 2007; BOE nº 304, de 20 de desembre de 2007; i BOE nº 22, de 25 de gener de 2008.
  - Document bàsic «DB-HR Protecció davant el soroll» del Codi Tècnic de l'Edificació (CTE), aprovat per RD 1371/2007, de 19 d'octubre, que deroga el Plec General de Condicions per a la recepció de guixos i escaioles, a les obres de construcció (RY-85); el Plec de Condicions per a la recepció de maons ceràmics a les obres de construcció (RL-88); i el Plec de Prescripcions Tècniques Generals per a la recepció de blocs de formigó a les obres de construcció (RB-90).
  - Instrucció H.A. per a estructures d'acer del Instituto Eduardo Torroja de Ciencias de la Construcción, en aquells punts no especificats al present Plec o a les Instruccions Oficials.
  - Plec de condicions per a la fabricació, transport i muntatge de canonades de formigó de l'Associació Tècnica de Derivats del Ciment.
  - Instrucció de l'Institut de Ciències de la Construcció Eduardo Torroja per a tubs de formigó armat o pretensat.(setembre de 2007).
  - Plec de Prescripcions Tècniques Generals per a canonades de sanejament de poblacions, aprovat per Ordre de 15 de setembre de 1986 (BOE n. 228, de 23 de setembre) i correcció d'errors BOE n. 51, de 28 de febrer de 1987.
  - Instrucció 5.2-IC. Drenatge Superficial, de la Instrucció de Carreteres, aprovada per l'Ordre de 14 de maig de 1990.
  - Plec de Prescripcions Tècniques Generals per a canonades d'abastament d'aigua, aprovat per Ordre 28/07/1974 (BOE n. 236 i n. 237) i modificacions Ordre 20/06/1975 i Ordre 23/12/1975.
  - Plec de condicions facultatives generals per a obres d'abastament d'aigües, aprovat per OM de 7 de gener de 1978 i per a obres de sanejament, aprovat per OM de 23 d'agost de 1949.
  - Reial Decret 140/2003, de 7 de febrer, pel que s'estableixen els criteris sanitaris de la qualitat de l'aigua de consum humà.
  - Normes i Costums particulars de les companyies subministradores i de serveis afectats (aigua, electricitat, telèfon i gas).
  - Reglament sobre condicions tècniques i garanties de seguretat en línies elèctriques d'alta tensió i les seves instruccions tècniques complementàries ITC-LAT 01 a 09, aprovat per Reial Decret 223/2008, de 15 de febrer, (BOE n. 68 de 19/3/2008) (entrada en vigor el 19 de setembre de 2008), que deroga el Decret 3151/1968, de 28 de novembre, pel que s'aprova el Reglament de Línies Elèctriques Aèries d'Alta Tensió (efectes de la derogació des de 19 de setembre de 2010).
  - Reglament sobre condicions tècniques i garanties de seguretat en centrals elèctriques, subestacions i centres de transformació, aprovat per RD 3275 /82, de 12 de novembre.
- Instruccions Tècniques Complementàries del Reglament sobre condicions tècniques i garanties de seguretat en centrals elèctriques, subestacions i centres de transformació, aprovades per Ordre de 6 de juliol de 1984 (BOE n. 183), complementades per Ordre de 18 de octubre de 1984 (BOE n. 256), actualitzades per Ordre de 27 de novembre de 1987 que actualitza actualitza les Instruccions Tècniques Complementàries MIE-RAT 13 y MIE-RAT 14 (BOE n. 291); Ordre de 23 de juny de 1988, que actualitza les Instruccions Tècniques Complementàries MIE-RAT 01, MIE-RAT 02, MIE-RAT 07, MIE-RAT 09, MIE-RAT 15, MIE-RAT 16, MIE-RAT 17, MIE-RAT 18 (BOE n. 160 i correcció d'error BOE n. 237 de 3/10/1988); Ordre de 16 d'abril de 1991, que modifica el punt 3.6 de la Instrucció Tècnica Complementària MIE-RAT 06 (BO n. 98); Ordre de 16 de maig de 1994, que adapta al progrés tècnic la Instrucció Tècnica Complementària MIE-RAT 02 (BOE n. 131); Ordre de 15 de desembre de 1995, que adapta al progrés tècnic la Instrucció Tècnica Complementària MIE-RAT 02 (BOE n. 5, de 5/1/1996);

## Finançat per:

Ordre de 10 de març de 2000 que modifica les Instruccions Tècniques Complementàries MIE-RAT 01, MIE-RAT 02, MIE-RAT 06, MIE-RAT 14, MIE-RAT 15, MIE-RAT 16, MIE-RAT 17, MIE-RAT 18 y MIE-RAT 19 (BOE n. 72 i correcció d'errors BOE n. 250 de 18/10/2000).

- Reglament Electrotècnic per a Baixa Tensió i les seves Instruccions Tècniques complementàries BT 01 a BT 51, aprovades per Reial Decret 842/2002, de 2 d'agost (BOE de 18 de setembre de 2002).
- Instruccions interpretatives de les MI del Reglament Electrotècnic per a BT, publicades al DOGC.
- Llei 6/2001, de 31 de maig, d'ordenació ambiental de l'enllumenament per a la protecció del medi nocturn (DOGC n. 3407), i el Decret 82/2005, de 3 de maig, pel qual s'aprova el Reglament que la desenvolupa (DOGC n. 4378).
- Reial Decret 1890/2008, de 14 de novembre, pel que s'aprova el Reglament de eficiència energètica en instal·lacions d'enllumenat exterior i les seves instruccions tècniques complementàries EA-01 a EA-07.
- Recomanacions sobre enllumenat de vies públiques CIE, publicació núm. 12.
- Reial Decret 2642/1985, de 18 de desembre, pel que es declara d'obligat compliment les especificacions tècniques dels canelobres metàl·lics (bàsculs i columnes d'enllumenat exterior i senyalització de trànsit) i la seva homologació pel Ministeri d'Indústria i Energia, amb correcció d'errors al BOE n. 67, de 19 de març de 1986; modificació de l'Annex per Ordre d'11 de juliol de 1986; modificat pel Reial Decret 2698/1986, de 19 de desembre; derogat, en allò que fa referència a normes tècniques i homologació, pel Reial Decret 105/1988, de 12 de febrer; modificats els Articles 2, 4 Y 5, afegits dos nous Articles i renumerat l'article 6 com Article 8, pel Reial Decret 401/1989, de 14 d'abril; substituït l'Annex per Ordre de 16 de maig 1989; i derogat parcialment de tot ho coincident amb allò contingut a la Directiva 89/106/CEE per aquests productes.
- Reglament de Verificacions Elèctriques i Regularitat en el subministrament d'energia (Decret de 12 de maig de 1954).
- Reglament tècnic de distribució i utilització de combustibles gasosos i les seves instruccions tècniques complementàries ICG 01 a 11, aprovats pel Reial Decret 919/2006, de 28 de juliol.
- Reglament de xarxes i connexions de serveis de combustibles gasosos, aprovat per Ordre Ministerial de 18 de novembre de 1974, en tot allò que no s'oposa al . Reglament tècnic de distribució i utilització de combustibles gasosos i les seves instruccions tècniques complementàries ICG 01 a 11, aprovats pel Reial Decret 919/2006, de 28 de juliol.
- Ordre de 4 de juny de 1973 per la que s'adopten oficialment per a la Direcció d'Obres del Ministeri de la Vivenda el Plec de Condicions Tècniques de la Direcció General d'Arquitectura 1960 (BOE n. 141 a 147).
- Llei 19/2001, de 19 de desembre, de reforma del text articulat de la Llei sobre Trànsit, Circulació de Vehicles a Motor i Seguretat Vial, aprovat pel Reial Decret legislatiu 339/1990, de 2 de març (BOE n. 304).
- Reial Decret 1428/2003, de 21 de novembre, pel que s'aprova el Reglament General de Circulació per a l'aplicació i desenvolupament del text articulat de la Llei Trànsit, Circulació de Vehicles a Motor i Seguretat Vial, aprovat pel Reial Decret legislatiu 339/1990, de 2 de març. (BOE n. 306).
- Norma 8.1-IC. Senyalització vertical, de la Instrucció de Carreteres, aprovada per l'Ordre de 28 de desembre de 1999 (BOE n. 25 de 29/1/2000).
- Norma 8.2-IC. Marques vials, de la Instrucció de Carreteres, aprovada per l'Ordre de 16 de juliol de 1987 (BOE n. 185), correcció d'errors en BOE n. 233 de 29/9/1987.
- Norma 8.3-IC. Senyalització, abalisament, defensa,neteja i acabat d'obres fixes fora de poblat, aprovada per l'Ordre de 31 d'agost de 1987.
- Reglament General de Normes Bàsiques de Seguretat Minera, aprovat per Reial Decret 863/1985, de 2 d'abril; desenvolupat per Ordre de 2 d'octubre de 1985; correcció d'errors al BOE n. 302, de 18 de desembre 1985; i modificat l'Article 109 per Reial Decret 150/1996, de 2 de febrer.
- Instruccions Tècniques Complementàries del Reglament General de Normes Bàsiques de Seguretat Minera, aprovades per Ordre de 13 de setembre de 1985, determinades ITC dels capítols III i IV; Ordre de 2 d'octubre de 1985, ITC dels capítols V, VI i IX; Ordre de 3 de febrer 1986, ITC 12.0-01 i ITC 12.0-02;

Ordre de 3 de juny de 1986, modifica l'ITC 06.0.07; Ordre de 22 de març de 1988, ITC dels capítols II, IV Y XIII; Ordre de 27 de març de 1990, ITC 04.7.05 del capítol IV; Ordre de 16 d'abril de 1990, ITC del capítol VII; Ordre de 16 d'octubre de 1991, ITC 07.1.04 del capítol VII (derogada por Ordre ITC/2585/2007, de 30 d'agost de 2007); Ordre de 19 d'abril de 1994, determinades ITC relatives als capítols IV i V; Ordre de 16 de juliol de 1998, ITC 12.0.04 del capítol XII (derogada per Ordre ITC/1683/2007, de 29 de maig); Ordre de 26 d'abril de 2000, ITC 08.02.01 del capítol XII; Ordre ITC/1683/2007, de 29 de maig, ITC 09.0.02, 12.0.01 y 12.0.02; Ordre ITC/2585/2007, de 30 d'agost, ITC 2.0.02.

- Reglament d'explosius i Instruccions Tècniques Complementàries 1 a 25 incloses, aprovat per Reial Decret 230/1998, de 16 de febrer (BOE n. 61), correcció d'errors al BOE n. 157, de 2 de juliol de 1998; modificats determinats preceptes i les ITC 1, 18 i 20 i afegits els annexes I i II, per Reial Decret 277/2005, d'11 de març; substituïda ITC 10, per Ordre PRE/252/2006, de 6 de febrer; afegit apartat 5 a l'ITC 25, per Ordre PRE/848/2006; afegit apartat 3 a l'ITC 19 i substitueix les 8, 15 i 23, per Ordre PRE/174/2007, de 31 de gener.
- Reial Decret 1389/1997, de 5 de setembre, pel que s'aproven les disposicions mínimes destinades a protegir la seguretat i la salut dels treballadors a les activitats mineres.
- Llei 20/1991, de 25 de novembre, de promoció de l'accessibilitat i de supressió de barreres arquitectòniques, modificats els articles 18, 19 i 22 i inclòs l'article 18 bis per Decret Legislatiu 6/1994, de 13 de juliol.
- Decret 135/1995, de 24 de març, de desplegament de la Llei 20/1991, de 25 de novembre, de promoció de l'accessibilitat i de supressió de barreres arquitectòniques, i d'aprovació del Codi d'accessibilitat i la nova redacció del Capítol 6 pel Decret 204/1999, de 27 de juliol amb correcció d'errades en el DOGC n. 3048, de 3 de gener de 2000.
- La legislació que substitueixi, modifiqui o complementi les disposicions esmentades i la nova legislació aplicable que es promulgui, sempre que estigui vigent amb anterioritat a la data del contracte.
- En cas de contradicció o simple complementació de diverses normes, es tindran en compte, en tot moment, les condicions més restrictives.

### 1.34.- Disposicions aplicables d'àmbit mediambiental

#### 1.34.1.- Legislació de disposició general

##### D'àmbit estatal:

Ley 26/2007, de 23 de octubre, de Responsabilidad Medioambiental.

##### D'àmbit autonòmic:

Llei 3/1998, de 27 de febrer, de la intervenció integral de l'Administració ambiental.

Decret 136/1999, de 18 de maig, pel qual s'aprova el Reglament general de desplegament de la Llei 3/1998, de 27 de febrer, de la intervenció integral de l'administració ambiental, i s'adapten els seus annexos.

Decret 143/2003, de 10 de juny, de modificació del Decret 136/1999, pel qual s'aprova el desplegament de la llei 3/1998, de 27 de febrer, de la intervenció integral de l'administració ambiental, i se n'adapten els annexos.

Llei 4/2004, d'1 de juliol, reguladora del procés d'adequació de les activitats d'incidència ambiental al que estableix la Llei 3/1998, del 27 de febrer, de la intervenció integral de l'Administració ambiental.

#### Finançat per:



### 1.34.2.- Legislació d'urbanisme i construcció sostenible

#### D'àmbit autonòmic:

Directiva 20001/42/CE, del Parlament Europeu i del Consell, de 27 de juny, relativa a l'avaluació dels efectes de determinats plans i programes al medi ambient.

#### D'àmbit estatal:

Real Decreto 314/2006, de 17 de marzo, por el que se aprueba el Código Técnico de la Edificación.

Real Decreto 1663/2000, de 29 de septiembre, para instalaciones fotovoltaicas.

#### D'àmbit autonòmic:

Decret 135/1995, de 24 de març, de desplegament de la Llei 20/1991, de 25 de novembre, de promoció de l'accessibilitat i de supressió de barreres arquitectòniques, i d'aprovació del Codi d'accessibilitat.

Decret 305/2006, de 18 de juliol, pel qual s'aprova el Reglament de la Llei d'Urbanisme.

### 1.34.3.- Legislació de sòls i geologia

#### D'àmbit comunitari:

Directiva 96/61/CE, del Consell de 24 de setembre, relativa a la prevenció i el control integrats de la contaminació.

#### D'àmbit estatal:

Ley 10/1998, de 21 de abril, de Residuos.

Real Decreto 9/2005, de 14 de enero, por el que se establece la relación de actividades potencialmente contaminantes del suelo y los estándares para la declaración de suelos contaminados.

#### D'àmbit autonòmic:

Ordre de 6 de juny de 1988, de desplegament parcial del Decret 343/1983, de 15 de juliol, sobre normes de protecció del medi ambient d'aplicació a les activitats extractives.

Llei 6/1993, de 5 de juliol, reguladora dels residus.

Decret 396/2006, de 17 d'octubre, pel qual es regula la intervenció ambiental en el procediment de llicència urbanística per a millora de finques rústiques que s'efectuïn amb aportació de terres procedents d'obres de la construcció.

### 1.34.4.- Legislació del cicle de l'aigua

#### D'àmbit comunitari:

Directiva 96/61/CE, del Consell de 24 de setembre, relativa a la prevenció i el control integrats de la contaminació.

Directiva 2006/11/CE del Parlament Europeu i del Consell, de 15 de febrer de 2006, relativa a la contaminació causada per determinades substàncies perilloses abocades en el medi aquàtic de la Comunitat.

Directiva 2006/118/CE del Parlament Europeu i del Consell, de 12 de desembre de 2006, relativa a la protecció de les aigües subterrànies contra la contaminació i el deteriorament.

#### D'àmbit estatal:

Real Decreto 849/1986, de 11 d'abril, por el que se aprueba el Reglamento del Dominio Público Hidráulico, que desarrolla los títulos preliminares, I, IV, V, VI I VII de la ley 29/1985, de 2 de agosto, de aguas.

Real Decreto 1315/1992, de 30 de octubre, por el que se modifica parcialmente el Reglamento del Dominio Público Hidráulico aprobado por Real Decreto 849/1986, de 11 de abril, con el fin de incorporar a la legislación interna la Directiva del Consejo 80/68/CEE de 17 de diciembre de 1979, relativa a la protección de las aguas subterráneas contra la contaminación causada por determinadas sustancias peligrosas.

Real Decreto 2116/1998, de 2 de octubre, por el que se modifica el Real Decreto 509/1996, de 15 de marzo, de desarrollo del Real Decreto-Ley 11/1995, de 28 de diciembre, por el que se establecen las normas aplicables al tratamiento de las aguas residuales

Real Decreto 995/2000, de 2 de junio, por el que se fijan objetivos de calidad para determinadas sustancias contaminantes y se modifica el Reglamento del Dominio Público Hidráulico aprobado por el Real Decreto 849/1986, de 11 de abril.

Real Decreto Legislativo 1/2001, de 20 de julio, por el que se aprueba el texto refundido de la Ley de Aguas.

Ley 16/2002, de 1 de julio, de prevención y control integrados de la contaminación.

Real Decreto 606/2003, de 23 de mayo, por el que se modifica el Real Decreto 849/1986, de 11 de abril, por el que se aprueba el Reglamento del Dominio Público Hidráulico, que desarrolla los Títulos preliminar, I, IV, V, VI Y VII de la Ley 29/1985, de 2 de agosto, de aguas.

Real Decreto 9/2005, de 14 de enero, por el que se establece la relación de actividades potencialmente contaminantes del suelo y los criterios y estándares para la declaración de suelos contaminados.

Resolución de 10 de julio de 2006, de la Secretaria General para el Territorio y la Biodiversidad, por la cual se declaran las Zonas Sensibles en las Cuencas Hidrográficas Intercomunitarias.

Real Decreto 1620/2007, de 7 de diciembre, por el que se establece el régimen jurídico de la reutilización de aguas depuradas.

Real Decreto 9/2008, de 11 de enero, por el que se modifica el Reglamento del Dominio Público Hidráulico, aprobado por el Real Decreto 849/1986, de 11 de abril.

#### D'àmbit autonòmic:

Decret 328/1988, d'11 d'octubre, pel qual s'estableixen normes de protecció i addicionals en matèria de procediment en relació amb diversos aqüífers de Catalunya.

Decret 83/1996, de 5 de març, sobre mesures de regularització d'abocaments d'aigües residuals.

Resolució MAB/124/2002, d'11 de gener, per la qual es dóna publicitat a la relació de les zones sensibles corresponents a les conques internes de Catalunya i de les zones sensibles per eutrofització potencial en les zones costaneres

Decret 130/2003, de 13 de maig, pel qual s'aprova el Reglament dels serveis públics de Sanejament

Decret Legislatiu 3/2003, de 4 de novembre, pel qual s'aprova el Text refós de la legislació en matèria d'aigües de Catalunya.

Ordre MAH/122/2004, de 13 d'abril, per la qual s'aproven els models de declaració d'abocament.

Decret 47/2005, de 22 de març, de modificació del decret 103/2000, de 6 de març, pel qual s'aprova el Reglament dels tributs gestionats per l'Agència Catalana de l'Aigua.

#### Finançat per:



### 1.34.5.- Legislació de contaminació atmosfèrica

#### D'àmbit comunitari:

Directiva 96/62/CE, de 26 de setembre, sobre avaluació i gestió de la qualitat de l'aire ambient.

Directiva 1999/30/CE del Consell de 22 d'abril de 1999 relativa als valors límit de diòxid de sofre, diòxid de nitrogen i òxids de nitrogen, partícules i plom a l'aire ambient.

Directiva 2000/69/CE del Parlament Europeu y del Consell, de 16 de novembre de 2000, sobre els valors límit per al benzè i el monòxid de carboni a l'aire ambient.

Directiva 2002/80/CE de la Comissió, de 3 d'octubre de 2002, per la qual s'adapta al progrés tècnic la Directiva 70/220/CEE del Consell relativa a les mesures que han d'adoptar-se contra la contaminació atmosfèrica causada per les emissions dels vehicles de motor.

#### D'àmbit estatal:

Real Decreto 2042/1994, de 14 d'octubre, por el que se regula la Inspección Técnica de Vehículos.

Real Decreto 1357/1998, de 26 de junio, por el que se modifica el artículo 2 del Real Decreto 2042/1994, de 14 de octubre, por el que se regula la inspección técnica de vehículos.

Ley 16/2002, de 1 de julio, de prevención y control integrados de la contaminación.

Real Decreto 1073/2002, de 18 de octubre, sobre evaluación y gestión de la calidad del aire ambiente en relación con el dióxido de azufre, dióxido de nitrógeno, óxidos de nitrógeno, partículas, plomo, benceno y monóxido de carbono.

Resolución de 11 de septiembre de 2003, de la Secretaría General de Medio Ambiente, por la que se dispone la publicación del Acuerdo de 25 de julio de 2003, del Consejo de Ministros, por el que se aprueba el Programa nacional de reducción progresiva de emisiones nacionales de dióxido de azufre (SO<sub>2</sub>), óxidos de nitrógeno (NO<sub>x</sub>), compuestos orgánicos volátiles (COV) y amoníaco (NH<sub>3</sub>).

Real Decreto 509/2007, de 20 de abril, por el que se aprueba el Reglamento para el desarrollo y ejecución de la Ley 16/2002, de 1 de julio, de prevención y control integrados de la contaminación.

Ley 34/2007, de 15 de noviembre, de calidad del aire y protección de la atmósfera.

#### D'àmbit autonòmic:

Llei 22/1983, de 21 de novembre, de protecció de l'ambient atmosfèric.

Decret 322/1987, de 23 de setembre, de desplegament de la Llei 22/1983, de 21 de novembre, de Protecció de l'ambient Atmosfèric.

Llei 7/1989, de 5 de juny, de modificació parcial de la Llei de Protecció de l'ambient Atmosfèric.

Llei 6/1996, de 18 de juny, de modificació de la Llei 22/1983, de 21 de novembre, de protecció de l'ambient Atmosfèric.

Decret 398/1996, de 12 de desembre, regulador del sistema de plans graduals de reducció d'emissions a l'atmosfera.

Llei 7/98, de 5 de juny que modifica la Llei 22/1983, de 21 de novembre, de Protecció de l'ambient atmosfèric.

Decret 152/2007, de 10 de juliol, d'aprovació del Pla d'actuació per a la millora de la qualitat de l'aire als municipis declarats zones de protecció especial de l'ambient atmosfèric mitjançant el Decret 226/2006, de 23 de maig.

### 1.34.6.- Legislació de contaminació acústica

#### D'àmbit comunitari:

Directiva 2002/49/CE, de 25 de juny, sobre avaluació i gestió del soroll ambiental.

#### D'àmbit estatal:

Real Decreto 2042/1994, de 14 de octubre, por el que se regula la Inspección Técnica de Vehículos.

Real Decreto 212/2002, de 22 de febrero, por el que se regulan las emisiones sonoras en el entorno debidas a determinadas máquinas de uso al aire libre.

Ley 37/2003, de 17 de noviembre, del Ruido.

Real Decreto 1513/2005, de 16 de diciembre, por el que se desarrolla la Ley 37/2003, de 17 de noviembre, del Ruido, en lo referente a la evaluación y gestión del ruido ambiental.

Real Decreto 1367/2007, de 19 de octubre, por el que se desarrolla la Ley 37/2003, de 17 de noviembre, del Ruido, en lo referente a zonificación acústica, objetivos de calidad y emisiones acústicas.

Mesures per a la coordinació de la Llei 16/2002 de protecció contra la contaminació acústica amb les previsions del Real Decreto 1367/2007 de desenvolupament de la Ley 37/2003 del ruido.

#### D'àmbit autonòmic:

Llei 16/2002, de 28 de juny, de protecció contra la contaminació acústica.

### 1.34.7.- Legislació de contaminació lluminosa

#### D'àmbit autonòmic:

Llei 6/2001, de 31 de maig, d'ordenació ambiental de l'enllumenament per a la protecció del medi nocturn.

Decret 82/2005, de 3 de maig, pel qual s'aprova el Reglament de desenvolupament de la Llei 6/2001, de 31 de maig, d'ordenació ambiental de l'enllumenament per a la protecció del medi nocturn.

### 1.34.8.- Legislació de contaminació electromagnètica

#### D'àmbit comunitari:

Recomanació del Consell, de 12 de juliol de 1999 relativa a l'exposició del públic en general a camps electromagnètics (0 Hz a 300 GHz)

#### D'àmbit estatal:

Real Decreto 1066/2001, de 28 de septiembre, por el que se aprueba el reglamento que establece condiciones de protección del dominio público radioeléctrico, restricciones a las emisiones radioeléctricas y medidas de protección sanitaria frente a emisiones radioeléctricas

Real Decreto 208/2005, de 25 de febrero, sobre aparatos eléctricos y electrónicos y de gestión de residuos.

### 1.34.9.- Legislació de residus

#### D'àmbit comunitari:

Directiva 2006/12/CE del Parlament Europeu y del Consell, de 5 de abril de 2006, relativa als residus

#### D'àmbit estatal:

Real Decreto 833/1988, de 20 de julio, por el que se aprueba el reglamento para la ejecución de la ley 2071986, básica de residuos tóxicos y peligrosos.

#### Finançat per:



Real Decreto 1406/1989, de 10 Noviembre, por el que se impone limitaciones a la comercialización y uso de ciertas sustancias y preparados peligrosos.

Orden de 28 de febrero de 1989 (Ministerio de Obras Públicas y Urbanismo), sobre gestión de aceites usados

Real Decreto 952/1997, de 20 de junio, por el que se modifica el reglamento para la ejecución de la ley 20/1996, de 14 de mayo, Básica de Residuos Tóxicos y Peligrosos, aprobado mediante Real Decreto 833/1998 de 20 de julio.

Ley 10/1998, de 21 de abril, de Residuos

Orden de 7 de diciembre de 2001 modificando el Real DL 1406/1989, sobre limitaciones en el uso de ciertas sustancias peligrosas.

Real Decreto 1481/2001, de 27 de diciembre, por el que se regula la eliminación de residuos mediante depósito en vertedero.

Orden 304/MAM/2002, de 8 de febrero, por el que se publican las operaciones de valorización y eliminación de residuos y la lista europea de residuos.

Real Decreto 679/2006, de 2 de junio, por el que se regula la gestión de los aceites industriales usados.

Real Decreto 105/2008, de 1 de febrero, por el que se regula la producción y gestión de los residuos de construcción y demolición.

#### **D'àmbit autonòmic:**

Ordre de 6 de setembre de 1988, sobre prescripcions en el tractament i eliminació dels olis usats.

Decret Legislatiu 2/1991, de 26 de setembre, pel qual s'aprova la refosa de textos legals vigents en matèria de residus industrials.

Llei 6/1993, de 5 de juliol, reguladora dels residus.

Decret 115/1994, de 6 d'abril, reguladora del Registre General de Gestors de Residus.

Decret 201/1994, de 26 de juliol, regulador dels enderroc i altres residus de la construcció.

Decret 34/1996, de 9 de gener, pel qual s'aprova el Catàleg de Residus de Catalunya.

Decret 1/1997, de 7 de gener, sobre la disposició del rebuig dels residus en dipòsits controlats.

Decret 93/1999, de 6 d'abril, sobre Procediments de Gestió de Residus.

Decret 92/1999, de 6 d'abril, de modificació del Decret 34/1996, de 9 de gener, pel qual s'aprova el Catàleg de Residus de Catalunya.

Decret 161/2001, de 12 de juny, de modificació del Decret 201/1994, de 26 de juliol, regulador dels enderroc i altres residus de la construcció.

Decret 219/2001, d'1 d'agost, pel qual es deroga la disposició addicional tercera del Decret 93/1999, de 6 d'abril, sobre procediments de gestió de residus.

Llei 15/2003, de 13 de juny, de modificació de la Llei 6/1993, de 5 de juliol, reguladora dels residus.

Llei 9/2008, del 10 de juliol, de modiicació de la Llei 6/1993, del 15 de juliol, reguladora dels residus.

Llei 8/2008, del 10 de juliol, de inançament de les infraestructures de gestió dels residus i dels cànons sobre la disposició del rebuig dels residus.

#### **1.34.10.- Legislació de patrimoni cultural**

##### **D'àmbit estatal:**

Ley 16/1985, de 25 de junio, del Patrimonio Histórico Español.

Real Decreto 111/1986, de 10 de enero, de desarrollo parcial de la Ley 16/1985, de 25 de junio, del Patrimonio Histórico Español

Ley 3/1995, de 23 de marzo, de Vías Pecuarias.

##### **D'àmbit autonòmic:**

Llei 9/1993, de 30 de setembre, de patrimoni cultural català.

Decret 78/2002, de 5 de maç, del Reglament de Protecció del patrimoni arqueològic i paleontològic

#### **1.34.11.- Legislació de medi natural, vegetació**

##### **D'àmbit comunitari:**

Directiva 92/43/CEE, de 21 de maig, relativa a la conservació dels hàbitats naturals i la fauna i flora (Directiva Hàbitats).

##### **D'àmbit estatal:**

Real Decreto 1997/1995, de 7 de Diciembre, por el que se establece medidas para contribuir a Garantizar la Biodiversidad mediante la Conservacion de los Habitats naturales y de la Fauna y Flora silvestres.

Real Decreto 439/1990, de 30 de marzo, por el que se regula el catálogo nacional de especies amenazadas.

Ley 42/2007, de 13 de diciembre, del Patrimonio Natural y de la Biodiversidad.

##### **D'àmbit autonòmic:**

ORDRE de 5 de novembre de 1984 sobre protecció de plantes de la flora autòctona amenaçada a Catalunya.

Llei 12/1985, de 13 de juny, d'espais naturals, modificada pel D. Leg. 11/1994, de 26 de juliol, de la Generalitat de Catalunya.

Decret 120/1989, de 17 d'abril, sobre declaració d'arbredes monumentals, d'interès comarcal i d'interès local.

Decret 328/1992, de 14 de desembre, del Pla d'espais naturals, de la Generalitat de Catalunya.

Decret 64/1995 de 7 de març de prevenció d'incendis forestals. Generalitat de Catalunya.

Decret 130/1998, de 12 de maig, pel qual s'estableixen mesures de prevenció d'incendis forestals en les àrees d'influència de carreteres, de la Generalitat de Catalunya.

Decret 166/1998, de 8 de juliol, de regulació de l'accés motoritzat al medi natural.

Ordre MAH/228/2005, de 2 de maig, de declaració d'arbres monumentals i d'actualització de l'inventari dels arbres i arbredes declarats d'interès comarcal i local.

Decret 123/2005, de 14 de juny, de mesures de prevenció dels incendis forestals en les urbanitzacions sense continuïtat immediata amb la trama urbana.

Llei 12/2006, del 27 de juliol, de mesures en matèria de medi ambient i de modificació de les lleis 3/1988 i 22/2003, relatives a la protecció dels animals, de la Llei 12/1985, d'espais naturals, de la Llei 9/1995, de l'accés motoritzat al medi natural, i de la Llei 4/2004, relativa al procés d'adequació de les activitats d'incidència ambiental.

#### **Finançat per:**

ACORD GOV/112/2006, de 5 de setembre, pel qual es designen zones d'especial protecció per a les aus (ZEPA) i s'aprova la proposta de llocs d'importància comunitària (LIC).

Resolució AAR/2999/2007, de 28 de setembre, per la qual es prohibeix la plantació en espais públics d'espècies susceptibles al foc bacterià (*Erwinia amylovora*).

#### 1.34.12.- Legislació de medi natural, fauna

##### D'àmbit comunitari:

Directiva 79/409/CEE del Consell, de 2 d'abril, relativa a la conservació de les aus silvestres.

Directiva 92/43/CEE, de 21 de maig, relativa a la conservació dels hàbitats naturals i la fauna i flora (Directiva Hàbitats).

Directiva 94/24/CEE del Consell, de 8 de juny de 1994 per la que es modifica l'annex II de la DIRECTIVA 79/409/CEE, relativa a la conservació de les aus silvestres.

Acord GOV/112/2006, de 5 de setembre, pel qual es designen zones d'especial protecció per a les aus (ZEPA) i s'aprova la proposta de llocs d'importància comunitària (LIC).

##### D'àmbit estatal:

Real Decreto 1997/1995, de 7 de Diciembre, por el que se establece medidas para contribuir a Garantizar la Biodiversidad mediante la Conservacion de los Habitats naturales y de la Fauna y Flora silvestres.

Real Decreto 439/1990, de 30 de marzo, por el que se regula el catálogo nacional de especies amenazadas.

Ley 42/2007, de 13 de diciembre, del Patrimonio Natural y de la Biodiversidad

##### D'àmbit autonòmic:

Ordre, de 23 de novembre de 1994, per la qual s'amplia la relació d'espècies protegides a Catalunya.

Ordre, de 10 d'abril de 1997, per la qual s'amplia la relació d'espècies protegides a Catalunya.

Llei 22/2003, de 4 de juliol, de protecció dels animals.

Llei 12/2006, del 27 de juliol, de mesures en matèria de medi ambient i de modificació de les lleis 3/1988 i 22/2003, relatives a la protecció dels animals, de la Llei 12/1985, d'espais naturals, de la Llei 9/1995, de l'accés motoritzat al medi natural, i de la Llei 4/2004, relativa al procés d'adequació de les activitats d'incidència ambiental.

#### 1.34.13.- Legislació de mobilitat

##### D'àmbit autonòmic:

Text refós de la Llei d'Urbanisme Decret Legislatiu 1/2005.

Decret 305/2006, de 18 de juliol, pel qual s'aprova el Reglament de la Llei d'Urbanisme.

Llei 9/2003, de 13 de juny de mobilitat.

Decret 344/2006, de 19 de setembre, de regulació dels estudis d'avaluació de la mobilitat generada.

Decret 135/1995 codi d'accessibilitat de Catalunya.

#### Finançat per:



## 2.- CONDICIONS MÍNIMES D'ACCEPTACIÓ DE LES OBRES D'URBANITZACIÓ

Les especificacions presents contemplen les condicions mínimes d'acceptació de les obres d'urbanització, i defineixen de forma gràfica totes i cadascuna de les principals unitats d'obra corresponents a les activitats successives presentades en l'ordre correcte en què executar-les. El procés executiu de les obres s'ha dividit en tres grans fases que constitueixen les tres parts bàsiques del present plec:

1. Infraestructura de calçada
2. Infraestructura de serveis
3. Pavimentació

La construcció de la infraestructura de calçada que correspon a la primera part del present plec, comprèn l'execució dels moviments de terres i formació de la línia d'esplanada, la construcció del clavegueram i de l'encreuament de vial de tots els serveis, la col·locació de la subbase granular i la implantació de les vorades, encintats i rigoles.

La segona part del present plec es refereix a la construcció de la infraestructura de serveis que s'implantarà de forma coordinada sota les vorades. A partir de la vorada, que serveix de referència topogràfica, cal implantar de forma ordenada i en perfecta coordinació les xarxes d'abastament d'aigües, gas canalitzat, telecomunicacions, subministrament d'energia elèctrica i enllumenat públic i d'altres serveis en estudi.

La tercera i última part de l'articulat recull l'activitat de pavimentació, amb la qual s'acaba l'obra d'urbanització primària. Les obres d'acabat i d'urbanització secundària que cal realitzar després de la construcció dels espais parcel·lats no són objecte d'aquestes especificacions.

A cada capítol de l'articulat es defineixen també les condicions generals de mesurament i abonament de cada unitat d'obra, en l'àmbit del plec de condicions generals.

Al dossier gràfic que figura com a annex, es descriuen els assaigs als quals es fa referència a l'articulat, tot especificant la cadència d'assaig recomanada i les condicions mínimes d'acceptació.

Es considera que l'ordre d'execució és una obligació de tipus contractual perquè es defineix d'aquesta manera a la següent especificació:

### 1. Infraestructura de calçada

- 1.a Esbrossada i replanteig general
- 1.b Formació de l'esplanada
- 1.c Clavegueram i encreuament de vials
- 1.d Subbase granular
- 1.e Vorades i rigoles

### 2. Infraestructura de serveis

- 2.a Zones d'implantació de serveis

### 3. Pavimentació i acabats

- 3.a Pavimentació
- 3.b Acabats

Seguint aquest ordre correcte d'execució de les activitats bàsiques, les presents especificacions contenen el següent articulat:

## 2.1.- INFRAESTRUCTURA DE CALÇADA

### 2.1.1.- Esbrossada i neteja del terrenys; replanteig general de les obres i excavació de terres vegetals

#### 2.1.1.1.- Replanteig general de les obres

Anteriorment a l'esbrossada es realitzarà un replanteig general de les obres, tot procedint a col·locar cada vint metres de vial estaques i referències d'eix, de vora de talús i punts característics. Les esmentades referències amb indicació de cota roja permetran l'inici correcte de l'esbrossada i dels moviments de terres, després de comprovar sobre el terreny la perfecta viabilitat de les obres i d'esmenar qualsevol problema no detectat al replanteig previ a l'adjudicació de les obres.

Caldrà referenciar tots els serveis soterrats existents, la situació dels quals s'haurà confrontat prèviament amb la informació donada per les companyies subministradores o els serveis tècnics municipals.

#### 2.1.1.2.- Esbrossada i neteja del terreny

L'esbrossada i neteja dels terrenys es realitzarà una vegada efectuat el replanteig general de les obres, que en materialitzar el projecte sobre el terreny permetrà el correcte inici d'aquestes.

Prèviament a les actuacions de neteja i esbrossada, tal i com ha estat citat al present plec a apartats anteriors, cal procedir a la delimitació de les zones d'afecció contemplades en el projecte (incloent les zones verdes i els talussos existents on es preveu conservar la vegetació existent). La delimitació es pot realitzar mitjançant corda, cintes o malles plàstiques o abalisament, assegurant que la zona d'afecció marcada es limita a la mínima imprescindible.

El contractista comprovarà i farà inventari de les bases del replanteig que han servit de suport per a la realització del projecte, essent responsabilitat seva la conservació i el manteniment de les bases degudament referenciades i la seva reposició amb els corresponents aixecaments complementaris, així com de qualsevol altre punt de referència.

L'aclariment i esbrossada del terreny són les tasques d'extreure i retirar, de les zones de vials i de les zones que es designin dels espais parcel·lats, tots els arbres (excloent aquells en que en projecte s'indica expressament la seva conservació i protecció), soques, plantes (excloent aquells en que en projecte s'indica expressament la seva conservació i protecció), malesa, brossa, runes, escombraries, o qualsevol altre material no desitjable.

La seva execució inclou les operacions següents:

- Excavació dels materials objecte d'aclariment, esbrossada i/o tala de la vegetació existent (que, segons el projecte, no hagi de ser preservada)
- Retirada dels materials objecte d'aclariment i les restes vegetals generades.
- Gestió d'aquests residus d'acord amb la normativa aplicable i amb les prescripcions establertes al present plec en quant a gestió de residus en obra.

Tot això realitzat d'acord amb les present especificacions i amb les dades que, sobre el particular, inclouin els corresponents documents del projecte en què es trobin inclosos.

Les operacions d'excavació de terres vegetals, les destinades a l'extracció de les soques i de la resta d'elements a eliminar, s'efectuaran amb mitjans manuals o mecànics i amb les precaucions necessàries per aconseguir unes condicions de seguretat suficients i evitar damnatge a les estructures, runes històriques o elements de caràcter historicocultural, d'acord amb el que sobre això ordeni la direcció d'obres, la qual designarà i marcarà els elements que calgui conservar intactes.

Finançat per:



Plan de recuperación, Transformación y Resiliencia – Financiado por la Unión Europea – Next Generation EU

### 2.1.1.3.- Excavació de terres vegetals

En quant a les operacions d'excavació de terres vegetals, cal procedir de la següent manera:

- Decapar la terra vegetal (després d'haver eliminat la vegetació existent mitjançant esbrossada/tala) fins a la profunditat que determini el projecte (horitzó orgànic) en el corresponent estudi geotècnic i conjuntament a les determinacions de la Direcció d'obra.
- Aplegar la terra vegetal en una zona destinada a aquesta fi (zona d'aplec de terres vegetals, que ha d'haver estat delimitada al Pla de Medi Ambient del contractista), per que així, el volum de terres vegetals determinat en projecte, pugui ser emprat posteriorment en treballs de restauració i/o enjardinament.
- Els aplecs de terra vegetal no poden superar els 2 m d'alçada i la maquinària no pot circular per sobre.
- Si es determina en projecte o així ho decideix la Direcció d'obra, es duran a terme anàlisis per determinar la fertilitat de la terra vegetal i el compliment de les condicions mínimes per a la seva acceptació.
- Abans de la seva estesa en l'obra, si així ho determina el projecte o la Direcció d'obra, s'aplicaran tractaments de millora de la terra vegetal i aquests han de comptar, almenys, d'una criba (si s'escau) i d'una fertilització mineral i orgànica.
- A les àrees coincidents amb les planejades com a zones verdes, sempre que les propietats físiques i químiques dels sòls siguin les idònies i quan no es contradigui amb les decisions de la Direcció d'obra, es mantindran els sòls originals.
- Per tant, no es decaparà la terra vegetal a les àrees que, segons projecte, es destinin a zones verdes i, aquestes, es delimitaran amb cinta per evitar possibles afeccions a les propietats físiques i químiques del sòl (a causa entrada de maquinària, d'aplec temporal de materials, etc.). S'hauran de regar periòdicament per evitar perdre sòl per erosió i per mantenir l'activitat biològica.

Cada fita-marca de propietat o punt de referència de dades topogràfiques, de qualsevol classe, no serà feta malbé o desplaçada fins que un agent autoritzat hagi referenciat, d'alguna altra forma, la seva situació o aprovat el seu desplaçament. Tampoc es tallarà cap arbre sense haver definit i marcat clarament els que cal conservar.

Als rebaixos, totes les soques i arrels més grans de deu centímetres (10 cm) de diàmetre, seran eliminades fins a una profunditat no inferior a un metre (1 m) per sota de l'esplanada; també s'eliminaran les terres vegetals de manera que no restin substàncies orgàniques vegetals a menys d'1 m de la cota de l'esplanada definitiva, segons criteri de la D.O.

Del terreny natural sobre el qual s'ha d'assentar el terraplè, s'eliminaran totes les soques o arrels amb un diàmetre superior a deu centímetres (10 cm), a fi que no en quedi cap dintre del ciment del terraplè, ni a menys de trenta centímetres (30 cm) de profunditat sobre la superfície natural del terreny. A les zones de terraplens amb cota roja inferior a 1 m, s'eliminarà també tot tipus de substància orgànica vegetal fins a una profunditat d'1 m per sota de l'esplanada definitiva, segons criteri de la D.O.

### 2.1.1.4.- Mesurament i abonament

L'amidament de l'esbrossada es farà per metres quadrats (m<sup>2</sup>) realment aclarits i esbrossats mesurats sobre la projecció horitzontal del terreny. Aquesta unitat inclou també l'arrencada d'arbres, arbusts, soques, brossa i runes, així com la càrrega i transport dels productes a dipòsit o abocador. En cas d'utilització d'abocador, el contractista no podrà abocar material procedent de l'obra sense que prèviament estigui aprovat l'abocador pel director de l'obra i per la comissió de seguiment mediambiental, en el cas que estigui constituïda.

L'excavació de terra vegetal es mesurarà per metres cúbics (m<sup>3</sup>), realment excavats mesurats sobre perfils transversals contrastats del terreny.

El preu inclou l'excavació fins a les rasants definides als plànols, o aquelles que indiqui la Direcció d'Obra, càrrega i transport dels productes resultants a abocador, lloc d'utilització, instal·lacions o aplecs, i la correcta conservació d'aquests fins a la seva reutilització. En cas d'utilització d'abocador, el contractista no podrà abocar material procedent de l'obra sense que prèviament estigui aprovat l'abocador pel director de l'obra i per la comissió de seguiment mediambiental, en el cas que estigui constituïda.

El preu inclou, també, la formació dels cavallons que poguessin resultar necessaris, i els pagaments dels cànon d'ocupació que fossin precisos.

Les terres vegetals sobrants (que no es necessitin per a les actuacions d'enjardinament i/o restauració dins el sector) es gestionaran d'acord amb la normativa aplicable (transport a dipòsit controlat de terres o revalorització de les terres adjuntant la documentació adient). Les terres vegetals que es preveu emprar a les tasques d'enjardinament i/o restauració de dins del sector s'arreglaran a les zones que s'indica al corresponent Pla de Medi Ambient del contractista (aprovat per la DO al principi de les obres), a fi de ser emprades per a la formació de zones verdes, seguint les condicions especificades anteriorment dins aquest apartat.

### 2.1.2.- Enderrocs

Es defineix com a enderroc, l'operació d'enderrocament i/o demolició de tots els elements que obstaculitzin la construcció d'una obra o que sigui necessari fer desaparèixer.

Es realitzaran tant a espais públics (vials) com als futurs espais parcel·lats (parcel·les).

#### 2.1.2.1.- Execució de les obres

La seva execució inclou les operacions següents:

- Demolició de materials i/o enderrocament d'edificacions o construccions diverses.
- Demolició d'elements de vialitat, amb mitjans mecànics, considerant-se els elements següents: vorada col·locada sobre terra o formigó, rigola de formigó o de panots col·locats sobre formigó i paviment de formigó, panots, llambordins o mescla bituminosa.
- Seccionament o tall dels col·lectors afectats i desviament provisional fins la seva connexió definitiva. En el cas de cabals reduïts i prèvia autorització de la D.O. es podrà taponar el col·lector i evacuar les aigües, si fos necessari, mitjançant bombament. També la demolició de claveguera, clavegueró o cuneta de formigó amb o sense solera de formigó, pou, embornal o interceptor de maó amb o sense solera de formigó.
- Tria i retirada dels materials resultants a abocadors autoritzats, plantes específiques de tractament i valorització de residus de la construcció i demolició o al lloc d'utilització o aplec dins de la pròpia obra.

Gestió dels residus generats amb les operacions d'enderroc o demolició d'acord amb la normativa aplicable, incloent càrrega, transport, contractació de gestor i transportista autoritzat quan s'escaigui, i la tria de residus en obra.

Aquestes operacions s'efectuaran amb les precaucions necessàries per a l'obtenció d'unes condicions de seguretat suficients i per a evitar damnatges a les estructures existents, d'acord amb el que ordeni el facultatiu encarregat de les obres, que designarà i marcarà els elements que s'hagin de conservar intactes, així com els llocs d'amàs.

Finançat per:



Plan de recuperación, Transformación y Resiliencia – Financiado por la Unión Europea – Next Generation EU



Els enderrocs, excavacions i compactacions, en cas d'edificis propers ocupats, es faran amb cura de no malmetre cap dels elements que hi puguin existir i evitar tot tipus de molèsties ocasionades per vibracions, sorolls, etc. A aquest respecte s'hauran de complir directrius incorporades a les ordenances municipals reguladores del soroll (i de vegades també de les vibracions) relatives a nivells màxims permesos i horaris de treball. Igualment s'haurà de remetre a la legislació en aquesta matèria d'àmbit autonòmic i estatal, especialment quan el municipi no disposi de l'ordenança abans citada.

Sempre que s'especifiqui al Programa de Seguiment Ambiental (PSA) de l'annex Estudi Ambiental del projecte o bé, quan així ho dictaminis la Direcció d'obra, les activitats sorolloses es realitzaran fora dels períodes reproductius per a la fauna determinats als documents citats o suggerits pel Responsable de la Vigilància Ambiental de la Direcció d'obra.

Tot això realitzat d'acord amb les presents especificacions i amb dades que, sobre el que ens ocupa, inclouen la resta dels documents del projecte.

#### 2.1.2.2.- Mesurament i abonament

L'amidament dels enderrocs d'edificacions s'efectuarà per metres cúbics (m3) de volum exterior enderrocat, inclosa coberta, buit i massís, realment executats en obra. En el cas d'obres de fabrica, per metres cúbics (m3) realment enderrocats i retirats del seu emplaçament, mesurats per diferència entre les dades inicials, preses immediatament abans d'iniciar-se l'enderroc i les dades finals, preses immediatament després de finalitzar el mateix, en el cas d'enderroc de massissos.

La vorada o rigola es mesurarà i abonarà per m de llargària realment enderrocada, segons les especificacions de la DT. Els paviments per m2 de paviment realment enderrocat, segons les especificacions de la DT. El tall de paviment per m de llargària executada realment, amidada segons les especificacions del projecte, comprovada i acceptada expressament per la DF.

La demolició de claveguerons, clavegueres, canonades o conductes d'evacuació s'amidaran i abonaran per m de llargària realment enderrocat, amidat per l'eix de l'element, segons les especificacions de la DT. Les cunetetes es mesuraran per m2 de projecció sobre el terreny, sense importar el gruix: els embornals, reixes o arquetes s'abonaran per unitat de quantitat realment executada segons les especificacions de la DT

El preu corresponent inclou la càrrega sobre camió del material prèviament seleccionat, el transport a abocadors autoritzats, plantes específiques o lloc d'utilització, així com la manipulació dels materials, canons, abocament i estesa del material i mà d'obra necessària per a la seva execució.

El contractista té l'obligació de dipositar els materials procedents d'enderrocs en la zona del sector que els assigni el director de l'obra, quan aquest consideri la seva possible utilització o valoració dins de l'obra, d'acord amb la normativa aplicable i, si no han de rebre un tractament previ per a la seva utilització (matxuqueig i tria), també hauran de complir les condicions de qualitat exigibles per a la unitat d'obra a la que es destina.

En cas que no sigui possible la reutilització dels materials d'enderroc dins de la pròpia obra o sempre que hi hagin sobrants, aquests es gestionaran d'acord amb la normativa aplicable (portant-los a dipòsit controlat de residus de la construcció i demolició, a abocador, a planta de tractament i valorització de residus de la construcció i demolició, cedint-los directament a un gestor de residus autoritzat, etc.).

La sobreexcavació resultant i el terraplè, amb material seleccionat per la direcció d'obra, es valorarà amb els preus únics d'excavació i de terraplè de préstecs exteriors que apareixen al quadre de preus.

#### 2.1.3.- Fresat

Consisteix en disgregar, tot repicant o gratant, per mitjans mecànics, un paviment per millorar-ne l'adherència amb la nova capa de paviment.

##### 2.1.3.1.- Mesurament i abonament

Es mesura per metres quadrats (m2) de superfície, al gruix definit als plànols, en planta realment executat.

#### 2.1.4.- Excavacions en qualsevol tipus de terreny

##### 2.1.4.1.- Condicions generals

Les excavacions s'efectuaran d'acord amb els plànols del projecte, i amb les dades obtingudes del replanteig general de les obres i les ordres de la direcció de les obres.

La unitat d'excavació inclourà, si s'escau, l'ampliació, millora i rectificació dels talussos de les zones de desmunt, així com llur refinament i l'execució de cunetes provisionals o definitives.

Quan les excavacions arribin a la rasant de la plataforma, els treballs que s'executaran per a deixar l'esplanada refinada i totalment preparada per a endegar l'execució de l'activitat de construcció del clavegueram, estaran inclosos al preu unitari de l'excavació. Si l'esplanada no compleix les condicions de capacitat portant necessàries, el director de les obres podrà ordenar una excavació addicional en subrasant que serà mesurada i abonada mitjançant el mateix preu únic, per a totes les excavacions.

Amb l'esmentada excavació addicional i el consegüent rebliment amb sòl de qualitat adequada o seleccionada es garantirà el comportament de l'esplanada. Totes les operacions esmentades de refinament i compactació de l'esplanada i la possible substitució de sòls inadequats o tolerables per sòls seleccionats, es consideraran incloses en els preus definits al projecte per als moviments de terres.

Sempre que no es contradigui amb el que es cita en projecte i amb les determinacions de la Direcció d'obra, els talussos de terres tindran un pendent màxim de 3H:2V. Quan existeixi la possibilitat de que es donin fenòmens erosius, els talussos s'estabilitzaran amb geotèxtil d'armadura de vegetació, amb hidrosembra o amb altres tècniques de bioenginyeria consensuades amb la Direcció d'obra.

Les partides de geotèxtil i hidrosembra es realitzaran d'acord amb les especificacions recollides als apartats corresponents del present Plec.

##### 2.1.4.2.- Mesurament i abonament

Es mesurarà i abonarà per metres cúbics (m3) realment excavats, mesurats per diferència entre els perfils, presos abans i després dels treballs.

S'entén per metre cúbic d'excavació el volum corresponent a aquesta unitat, referida al terreny tal com es trobi on s'hagi d'excavar.

Sempre que els pressupostos del projecte no continguin preus específics per a diferents tipus d'excavació, les excavacions es consideraran no classificades i s'abonaran amb un preu únic per a qualsevol tipus de terreny.

Si durant les excavacions apareixen brolladors, filtracions motivades per qualsevol causa o nivells freàtics alts, els treballs específics que calgui executar es consideraran inclosos als preus d'excavació.

#### Finançat per:



El director de les obres podrà autoritzar l'abocament de materials aptes per al rebliment segons condicions i normativa aplicable a determinades zones baixes de les parcel·les, prèvia neteja i esbrossada d'aquestes. El replè de parcel·les definit, en cap cas podrà superar les cotes de les voreres més pròximes.

Als preus de les excavacions està inclosa la càrrega, el transport a qualsevol distància, l'abocament, estesa i compactació. Si a criteri del director de les obres els materials no són adequats per a la formació de terraplens, es transportaran a l'abocador, no essent motiu de sobrepreu el possible increment de distància de transport.

S'entén que els preus de les excavacions comprenen, a més de les operacions i despeses ja indicades, tots els auxiliars i complementaris, i tots els materials i operacions necessàries per acabar correctament la unitat d'obra, així com les taxes i cànon dels abocadors.

### 2.1.5.- Repàs i piconatge de terres

#### 2.1.5.1.- Condicions de les partides d'obra executades

El repàs i piconatge de terres és el conjunt d'operacions necessàries per a aconseguir l'acabat geomètric de l'element.

S'han considerat els elements següents:

- Sòl de rasa
- Esplanada
- Caixa de paviment
- Acabat i allisada de talussos

L'execució de la unitat d'obra inclou les operacions següents:

- Preparació de la zona de treball (no inclou entibació)
- Situació dels punts topogràfics
- Execució del repàs
- Compactació de les terres, en el seu cas

El repàs s'ha de fer poc abans de completar l'element.

El fons ha de quedar horitzontal, pla i anivellat.

L'acord entre el sòl i els paraments de la rasa ha de formar un angle recte.

L'aportació de terres per a correccions de nivell ha de ser mínima, de les mateixes existents i d'igual compacitat.

Toleràncies d'execució:

- Horitzontalitat prevista:  $\pm 20$  mm/m
- Planor:  $\pm 20$  mm/m
- Nivells:  $\pm 50$  mm

Els talussos han de tenir el pendent especificat a la D.T.

La superfície del talús no ha de tenir material engrunat.

Els canvis de pendent i l'acord amb el terreny han de quedar arrodonits.

Toleràncies d'execució:

- Variació en l'angle del talús:  $\pm 2^\circ$

La qualitat del terreny després del repàs, necessita l'aprovació explícita de la DF.

En cas d'imprevistos (terrenys inundats, olors de gas, restes de construccions, etc.) s'han de suspendre els treballs i avisar la DF

L'acabat i allisada de parets atalussades s'ha de fer per a cada fondària parcial no més gran de 3 m.

### 2.1.5.2.- Mesurament i abonament

Es mesurarà i abonarà per m2 de superfície amidada segons les especificacions de la DT

### 2.1.6.- Estabilització de sòls in situ

Amb l'objectiu de disminuir l'aport de terres de préstec a l'obra i el transport de terres cap a abocador, es preveurà la possibilitat d'estabilitzar els sòls existents sobre els que es realitzarien les posteriors obres d'urbanització.

#### 2.1.6.1.- Estabilització de zones argilenques amb calç

La calç està especialment indicada en terrenys plàstics (argiles) i de baixa capacitat portant, baixant els índexs de plasticitat i pujant l'índex CBR, que mesura la capacitat portant del terreny, en quantitats fins 10 vegades superior amb percentatges de calç afegida entre l'1 i el 4%. També s'empra com a additiu per millorar l'estabilitat de les barreges obtingudes en reciclar paviments, augmentant l'adhesivitat entre els àrids i els ligants bituminosos (emulsions asfàltiques o betums), la qual cosa es pot mesurar mitjançant l'assaig d'immersió-compressió.

La calç reacciona amb els silicats de les argiles formant silicats càlcics hidratats (Ca Si OH) i aluminats càlcics hidratats (Ca Al OH) a Ph superior o igual a 12,4 amb la sílice i alúmina de les argiles, materials aquests de característiques puzolàniques i cementítiques.

#### 2.1.6.2.-Formació d'esplanades millorades a partir de terrenys contaminats amb argiles

És possible construir esplanades millorades, tipus E3 de la instrucció de carreteres afegint petites quantitats de ciment al terreny.

La instrucció (61IC) fixa espessors de 15 cm, però la maquinària disponible avui dia permet treballar en espessors fins i tot de 50 cm amb una dosificació tan perfecta com la d'una planta de terra-ciment.

La millora en la capacitat portant de les plataformes es tradueix en una més llarga vida per a la carretera en general, o en la possibilitat de disminuir l'espessor de les capes més cares (aglomerat).

#### 2.1.6.3.- Reparació de flonjalls

Els flonjalls causats per defecte de la plataforma es poden reparar executant terra-ciment in situ. En lloc d'excavar, compactar el fons de la caixa i reblert posterior amb altres materials, es pot efectuar un "reciclat" del flonjall en una profunditat de 40 o 50 cm amb una dotació de 2 o 3% de ciment, o, depenent de la naturalesa del flonjall, reforçar només la part superficial del mateix amb una major dotació de ciment.

Finançat per:



Si els flonjalls estan causats per la presència de grans quantitats d'argila, es pot adoptar un tractament mixt, estabilitzant-los prèviament amb calç i després amb ciment, o bé afegint aquests dos conglomerats de manera simultània, un per via humida i un altre per via asseca.

El resultat obtingut evita les excavacions del ferm existent, amb la consegüent descompressió de les zones limítrofes al flonjall, i, sobretot, el procediment és de gran rendiment, amb el que s'estalvien terminis d'execució i es disminueixen al mínim els inconvenients per a l'usuari.

Els flonjalls poden estabilitzar-se reciclant una capa de 40-50 cm amb un 4% de ciment..

#### 2.1.6.4.- Mesurament i abonament

L'execució de l'estabilització amb una dosificació inferior al 3% de conglomerant, per via seca o humida, en un gruix de 25 o 30 cm s'abonarà per m3 se sòl realment estabilitzat.

L'execució de sòl-ciment in situ amb una dosificació inferior al 3% de ciment, per via humida, en un gruix de 25 o 30 cm s'abonarà per m3 se sòl-ciment realment executat. La repercussió del tall de junts de prefisuració cada 4 m es mesurarà per m2 de superfície tractada.

El reciclat in situ de sòl amb una dosificació inferior al 3% de ciment, per via humida, en un gruix de 25 o 30 cm s'abonarà per m3 se sòl realment reciclat.

En tots els casos, el preu inclou la recicladora, la distribució del conglomerant o en ciment en pols o en beurada, el transport i retirada de la maquinària i la compactació i anivellament del terreny tractat.

#### 2.1.7.- Escarificació i compactació

##### 2.1.7.1.- Definició

Consisteix, en la disgregació de la superfície del terreny i la seva posterior compactació a efectes d'homogeneïtzar la superfície de suport, conferint-li les característiques prefixades d'acord amb la seva situació a l'obra.

##### 2.1.7.2.- Execució de les obres

Es realitzarà d'acord amb allò establert a l'article 302 del PG-3.

L'operació es durà a terme de manera que sigui mínim el temps que intervingui entre l'esbrossada, o en el seu cas excavació, i el començament d'aquestes.

S'estarà, en tot cas, al disposat en la legislació vigent en matèria mediambiental, de seguretat i salut, i d'emmagatzemament i transport de productes de construcció.

##### 2.1.7.2.1.- Escarificació

L'escarificació es durà a terme a les zones i amb les profunditats que estipulin el Projecte o el Director de les Obres, no havent d'afectar en cap cas aquesta operació a una profunditat menor de quinze centímetres (15 cm), ni major de trenta centímetres (30 cm). En aquest últim cas seria preceptiva la retirada del material i la seva posterior col·locació per tongades.

Hauran d'assenyalar-se i tractar-se específicament aquelles zones en les quals l'operació pugui interferir amb obres subjacents de drenatge o reforç del terreny.

##### 2.1.7.2.2.- Compactació

La compactació dels materials escarificats se'n realitzarà d'acord amb l'especificat a l'article 330, "Terraplens" del PG-3. La densitat serà igual a l'exigible a la zona d'obra que es tracti.

Hauran d'assenyalar-se i tractar-se específicament les zones que corresponguin a la part superior d'obres subjacents de drenatge o a reforç del terreny adoptant-se a més les mesures de protecció, davant la possible contaminació del material granular per les terres d'embasament|fonament de terraplè, que prevegi el Projecte o, en el seu defecte, assenyali el Director de les Obres.

##### 2.1.7.3.- Mesurament i abonament

L'escarificació, i la seva corresponent compactació s'abonarà per metres quadrats (m2) realment executats, mesurats sobre el terreny.

#### 2.1.8.- Reblerts

##### 2.1.8.1.- Terraplè

Consisteix en l'extensió i compactació de materials terrencs procedents d'excavació o préstecs. Els materials per a formar terraplens compliran les especificacions que es defineixen a l'apartat de condicions mínimes d'acceptació dels terraplens.

La base del terraplè es prepararà de forma adequada, per tal de suprimir discontinuïtats a les superfícies, tot efectuant els treballs necessaris de refinament i comptactació.

A les zones amb pendent transversal s'esglaonarà el contacte amb el terreny natural, tot formant esglaons d'amplada superior a 2,5 m. A continuació s'iniciarà el terraplè pel punt més baix.

Les tongades seran de gruix uniforme i suficientment reduït, a fi que amb els mitjans disponibles s'obtingui, en tot el seu gruix, el grau de compactació exigít. Els materials de cada tongada seran de característiques uniformes. S'eliminaran les pedres de volum superior a la meitat de la tongada.

No s'estendrà cap tongada mentre no s'hagi comprovat que la superfície subjacent compleix les condicions exigides i, per tant, sigui autoritzada la seva estesa per l'encarregat facultatiu. En cas que la tongada subjacent s'hagi reblanit per una humitat excessiva, no s'estendrà la següent i es procedirà a escarificar-la per a deixar-la orejar.

En cas que la direcció de l'obra, una vegada vistos els assaigs d'identificació del sòl natural, consideri que l'esplanada natural no té la capacitat portant suficient, se substituirà el gruix d'esplanada que la direcció indiqui per material seleccionat procedent de préstecs exteriors, de dins l'àmbit de les obres o qualsevol altre element portant (geotèxtil o similar), segons el criteri de la direcció d'obra.

##### 2.1.8.1.1- Condicions mínimes d'acceptació dels terraplens

Per a poder acceptar els terraplens caldrà comprovar la qualitat dels materials i les condicions de compactació.

#### Finançat per:





A l'efecte esmentat es realitzaran els corresponents assaigs previst d'execució i d'acceptació executats per un laboratori homologat.

Com a condicions d'acceptació cal dir que no s'admeten els sòls inadequats a cap zona del terraplè. Els sòls tolerables únicament es poden admetre per a nuclis de terraplè. Els sòls per a capa de coronament han de ser com a mínim sòls adequats o seleccionats. Així mateix, hauran de ser sòls adequats els que formen el coronament de l'esplanada (darrers 30 cm) a zones de desmunt. A més, sempre que aquests hagin de ser revegetats, s'estendrà una darrera capa de 30 cm de gruix mínim de terra vegetal.

Pel que fa a les densitats, s'exigeix una densitat superior al 95% de la màxima densitat de l'Assaig Próctor Modificat a tota la zona del nucli de terraplè (inclosos els punts singulars, com ara pous o embornals).

Per a la zona de coronament s'exigeix una densitat superior al 98% de la màxima de l'Assaig Próctor Modificat.

### 2.1.8.2.- Pedraplè

Consisteix en l'extensió i compactació de materials petris adequats d'excavacions en roca.

### 2.1.8.3.- Reblerts de materials reciclats

Consisteix en l'extensió i compactació de granulats reciclats provinents de:

**Construccions de maó** amb una densitat dels elements massissos superior a 1.200 kg/m<sup>3</sup> i amb un contingut final de ceràmica superior al 10% en pes. El contingut total de les fraccions de matxuca (maó, morter i materials petris) ha de ser com a mínim del 90% en pes.

**Construccions/infraestructures de formigó** amb una densitat superior a 2.100 kg/m<sup>3</sup> i amb més d'un 95% de matxuca de formigó que no contindrà elements metàl·lics.

**Mixtos** (formigó i maó amb elements massissos amb una densitat superior a 1.600 kg/m<sup>3</sup>, un contingut de ceràmica inferior al 10% en pes i un contingut superior al 95% de fraccions de matxuca de formigó, maó, morter i materials petris. A més, no contindrà materials metàl·lics.

**Prioritàriament naturals** (granulars de pedrera amb un màxim del 20% de granulars reciclats de formigó.

Tots aquests presentaran un inflament inferior al 2%, essent comprovat mitjançant l'assaig NLT 111/78, d'índex CBR en laboratori.

Aquests materials poden procedir de centrals de reciclatge legalitzades o bé, de la pròpia obra, sempre que es duguin a terme les comprovacions de qualitat i els tractaments

### 2.1.8.4.- Plànols

En cas que en el moviment de terres resultant existissin canvis considerables respecte als del projecte, el contractista els justificarà mitjançant els perfils longitudinals i transversals que calguin. Aquests plànols cal que s'incloguin al corresponent pla específic de préstecs.

### 2.1.8.5.- Mesurament i abonament

Els reblerts es mesuraran i abonaran per metres cúbics (m<sup>3</sup>) realment executats i compactats al seu perfil definitiu, mesurats per diferència entre perfils, presos abans i després dels treballs.

El material a emprar serà en algun cas provinent de l'excavació de l'obra; en aquest cas el preu del terraplè inclou la càrrega, transport, estesa, humectació, compactació, anivellació i cànon de préstec corresponent.

Per als casos en que el material a emprar provingui de la mateixa obra (de residus de la construcció i demolició tractats per al seu reciclatge), el preu del terraplè inclourà la càrrega, transport, estesa, humectació, compactació, anivellació i cànon de préstec corresponent. El cost de la planta de matxuqueig necessària per al tractament i reciclatge dels residus procedents de l'obra i el personal implicat en les operacions vinculades (ús de maquinària, tria dels residus, etc.) constituïran una partida separada a la de formació del terraplè.

Quan sigui necessari obtenir els materials per a formar terraplens de préstecs exteriors al polígon, el preu del terraplè també inclourà els subministrament del material.

Quan sigui necessari obtenir els materials per a formar terraplens de plantes de tractament i reciclatge de residus de la construcció i demolició, el preu del terraplè inclourà el cost d'adquisició del material i el seu subministrament a obra.

El contractista haurà de localitzar les zones de préstecs al corresponent pla específic de préstecs del seu Pla de Medi Ambient (PMA), aprovat per la DO abans de l'inici de les obres. Per als casos de préstecs de nova creació en parcel·les rústiques fora del sector, cal que, partint de la documentació inclosa al PMA per aquell préstec (directrius principals, volums d'extracció, restauració final i plànols de planta original i final i de perfils originals i finals) s'obtingui el permís del propietari, l'autorització de l'ajuntament i l'autorització de la Oficina Territorial corresponent del Departament de Medi Ambient i Habitatge.

Per a préstecs existents, aquests han d'estar convenientment legalitzats, d'acord amb la normativa vigent. Tota la documentació ara citada, ha de ser entregada a la Direcció d'obra i, abans de començar les excavacions haurà de sotmetre a l'aprovació del director de les obres les zones de préstec, a fi de determinar si la qualitat del sòl és suficient i de si la documentació adjuntada contempla els requeriments ara esmentats.

### 2.1.9.- Excavació i rebliment de rases

La unitat d'excavació de rases i pous comprèn totes les operacions necessàries per obrir i reblir les rases definides al projecte per a l'execució de la xarxa de clavegueram i d'aigua.

#### 2.1.9.1.- Condicions mínimes d'acceptació

Els materials per a rebliment de rases a zona de nucli hauran de ser, com a mínim, de qualitat igual o superior a la del sòl tolerable. A la zona de coronament de la rasa (darrers 30 cm) els materials hauran de ser sòls adequats o seleccionats.

Pel que fa a la densitat, haurà de ser en tot punt i a cada zona del rebliment, igual o superior al 95% de la màxima densitat obtinguda a l'assaig Próctor Modificat, o en tot cas superior a la densitat natural del mateix terreny a la zona de rasa.

A la zona de coronament la densitat haurà de ser igual o superior al 98% de la màxima densitat obtinguda a l'assaig Próctor Modificat.

Finançat per:



Plan de recuperación, Transformación y Resiliencia – Financiado por la Unión Europea – Next Generation EU



En cas que segons projecte, es revegeti en superfície mitjançant sembra d'herbàcies, s'afegirà una darrera capa d'un gruix mínim de 20 cm de terra vegetal.

### 2.1.9.2.- Mesurament i abonament

L'excavació en rases contínues per a canalitzacions es mesurarà per metres cúbics (m<sup>3</sup>), obtinguts trobant el volum del prisma de cares laterals segons la secció teòrica deduïda dels plànols amb el fons de la rasa i del terreny.

Si als quadres de preus no figuren diferents tipus d'excavació, aquesta es considerarà no classificada, de tal manera que l'excavació en roca o en qualsevol tipus de terreny s'abonarà amb el preu del quadre de preus núm. 1 del projecte.

Si durant l'execució de les excavacions apareixen brolladors o filtracions motivades per qualsevol causa, s'utilitzaran els mitjans que siguin necessaris per a esgotar l'aigua.

El cost de les esmentades operacions estarà comprès als preus d'excavació si els quadres de preus o pressupost no especifiquen el contrari.

El preu de les excavacions comprendrà també els transport de les terres a l'àrea d'aplec dins de l'obra o a l'abocador, a qualsevol distància, quan no es puguin emprar a la pròpia obra.

El preu corresponent inclou la desbrossada de la vegetació existent, el decapatge de la terra vegetal i l'excavació de la rasa, el subministrament de terres (en el cas de terraplenat), transport (en el cas de l'excavació fins zona d'aplec dins de l'obra o fins al dipòsit o abocador, incloent l'arranjament de les àrees afectades),

manipulació i ús de tots els materials, maquinària i mà d'obra necessària per a la seva execució; la neteja i esbrossada de tota la vegetació; la construcció d'obres de desguàs, per tal d'evitar l'entrada d'aigües; la construcció dels apuntalaments i els calçats que es precisin; i els cànons corresponents si s'escau.

Quan durant els treballs d'excavació apareguin serveis existents, els treballs s'executaran fins i tot amb mitjans manuals, per no fer malbé aquestes instal·lacions, tot completant-se l'excavació amb el calçat o penjat en bones condicions de les canonades d'aigua, gas, clavegueram, instal·lacions elèctriques, telefòniques, etc., o de qualsevol altre servei que calgui descobrir, sense que el contractista tingui cap dret a pagament per aquests conceptes, sempre que els serveis esmentats figurin al plànol de serveis afectats del projecte o els subministrats per les companyies o els serveis tècnics municipals.

Si així ho indica el projecte o en cas que així ho determini expressament la Direcció General del Patrimoni Cultural, es realitzarà una prospecció arqueològica a peu d'obra durant els moviments de terres.

Si durant les obres es troben indicis de jaciments arqueològics o directament béns del patrimoni cultural, cal paralitzar les obres immediatament i comunicar-ho a la Direcció General del Patrimoni Cultural per tal que es decideixin les mesures a prendre.

El rebliment de rases s'amidarà com el volum d'excavació en rasa al qual se li deduirà el volum del tub o altre reblert que s'hagi efectuat dintre el volum excavat.

El replè de les rases s'executarà amb el mateix grau de compactació exigida als terraplens. El contractista emprarà els mitjans de compactació lleugers necessaris i reduirà el gruix de les tongades, sense que aquests treballs puguin ser objecte de sobrepreu.

Si els materials procedents de les excavacions de rases no són adequats per a llur rebliment, s'obtidran els materials necessaris dels préstecs, considerant-se inclòs el subministrament del material en el preu del replè.

Per a les terres de préstec, es complirà l'establert a l'apartat de préstecs dins de l'apartat corresponent de Condicions Generals.

### 2.1.10.- Rebliments localitzats de material filtrant o sorra.

#### 2.1.10.1.- Condicions dels materials a emprar

Els materials filtrants per a rebliments localitzats en rases, extradosos d'obres de fàbrica o qualsevol altre zona on es prescriu la seva utilització, seran granulats procedents de matxucat i trituració de pedra de pedrera o grava natural o granulats artificials exempts d'argila, marga o altres matèries estranyes.

La granulometria, plasticitat i qualitat hauran d'acomplir les especificacions de l'article 421.2 del PG-3.

#### 2.1.10.2.- Definició.

En aquesta unitat d'obra queden inclosos, sense que la relació sigui limitadora:

- El subministrament, extensió, humidificació o dessecació i compactació dels materials.
- Els esgotaments i drenatges superficials, escarificats de tongades i noves compactacions, quan siguin necessàries.
- Qualsevol treball, maquinària, material o element auxiliar necessari per a la correcta i ràpida execució d'aquesta unitat d'obra.

#### 2.1.10.3.- Execució de les obres.

Haurà d'acomplir les especificacions de l'article 421.3 del PG-3.

Els replens filtrants en extradosos d'obres de fàbrica tindran la geometria que s'indica als plànols.

El gruix de les tongades mai no serà superior a trenta centímetres (30 cm).

No s'estendrà cap tongada sense autorització de l'Enginyer Director, o persones a qui aquest delegui. L'autorització no es donarà sense comprovar que s'acompleixen les condicions exigides, sobre tot en allò que es refereix al grau de compactació.

El replè filtrant junt a obres de fàbrica de secció en caixa o en forma de volta, haurà de situar-se de manera que les tongades a l'un i a l'altre costat d'aquesta es trobin al mateix nivell. Aquest replè no s'iniciarà fins que la llinda o la clau hagin estat completament acabades i siguin capaces de transmetre esforços.

El drenatge dels replens continguts a obres de fàbrica s'executarà abans de realitzar els anomenats replens o simultàniament a ells, prenent les precaucions necessàries per a no moure els tubs.

La superfície de les tongades serà convexa, amb pendent transversal compresa entre el dos per cent (2%) i el cinc per cent (5%).

Els replens filtrants sobre zones d'escassa capacitat de suport s'iniciaran abocant les primeres capes amb el gruix mínim necessari per a suportar les càrregues que produeixen els equips de moviment i compactació de terres.

#### Finançat per:

#### 2.1.10.4.- Mesurament i abonament

Els replens localitzats de material filtrant o sorra per assentament i recobriment de canondes es mesuraran per metres cúbics (m<sup>3</sup>), obtinguts com a diferència entre els perfils del terreny o replè adjacent, immediatament abans d'iniciar l'extensió i després de finalitzar la compactació, dins dels límits assenyalats als plànols o ordenats per l'Enginyer Director.

L'abonament d'aquesta unitat d'obra es farà d'acord amb el preu que figura en el Quadre de preus.

#### 2.1.11.- Perforacions horitzontals i clavaments (hincas)

Les perforacions horitzontals es faran pel sistema de rotació mitjançant broques perforadores que extrauran les terres a través de les hèlixs.

Per a perforacions superiors a 1.000 mm es farà servir el sistema de clavament, tot podent efectuar-se per mitjans mecànics o manuals amb el suport de vagonetes, si s'escau, per a l'extracció de terres.

En qualsevol dels casos, caldrà realitzar un fossar per a ubicar la maquinària i el tub de clavament.

##### 2.1.11.1.- Mesurament i abonament

Les perforacions horitzontals i les hincas es mesuraran per metre lineal (ml) i el preu comprendrà la maquinària, el seu transport muntatge i retirada de l'obra, l'extracció de terres i transport a l'àrea d'aplec (en cas de reutilització de terres dins de l'obra) o a l'abocador, el subministrament i col·locació del tub, les soldadures, les obres de fàbrica auxiliars i el seu enderroc, la càrrega sobre camió del material prèviament seleccionat, el transport a abocadors autoritzats, plantes específiques o lloc d'utilització, així com la manipulació dels materials, canons, abocament, i tots els materials i operacions necessàries per a deixar l'obra totalment acabada.

#### 2.1.12.- Apuntaments i estrebades

Col·locació d'elements d'apuntament i d'estrebada per a comprimir les terres, per una protecció del 10% fins al 100%, amb fusta o elements metàl·lics.

L'execució de la unitat d'obra inclou les operacions següents:

- Preparació de la zona de treball
- Col·locació de l'apuntament i l'estrebat de forma coordinada amb el procés d'excavació
- Desmuntatge de l'apuntament i l'estrebat quan o autoritzi la DF.

##### 2.1.12.1 Condicions mínimes d'acceptació

La disposició, les seccions i les distàncies dels elements d'estrebada han de ser les que especifica la DT o, en el seu defecte, els que determini la DF.

L'estrebada ha de comprimir fortament les terres.

Les unions entre els elements de l'estrebada han d'estar fetes de manera que no es produeixin desplaçaments.

En acabar la jornada han de quedar estrebats tots els paraments que ho requereixin.

L'ordre, la forma d'execució i els mitjans a utilitzar en cada cas, s'han d'ajustar a l'indicat per la DF.

En el cas que primer es faci tota l'excavació i després s'estrebi, l'excavació s'ha de fer de dalt a baix utilitzant plataformes suspeses.

Si les dues operacions es fan simultàniament, l'excavació s'ha de fer per franges horitzontals, d'alçària igual a la distància entre travesses, més 30 cm.

Durant els treballs s'ha de posar la màxima atenció en garantir la seguretat del personal.

En acabar la jornada no han de quedar parts inestables sense estrebar.

Diàriament s'han de revisar els treballs d'apuntament i estrebanda realitzats, particularment després de pluges, nevades o gelades i han de reforçar-se en cas necessari.

En cas d'imprevistos (terrenys inundats, olors de gas, restes de construccions, etc.), s'han de suspendre els treballs i avisar a la DF.

#### 2.1.12.2.- Mesurament i abonament

Els apuntaments es mesuraran per m<sup>2</sup> de superfície amidada segons les especificacions de la DT.

#### 2.1.13.- Subministrament de terres

Subministrament de terra d'aportació seleccionada, adequada o tolerable.

##### 2.1.13.1.- Condicions mínimes d'acceptació

Les característiques de les terres han d'estar en funció del seu ús, han de complir les especificacions del seu plec de condicions i cal que tinguin l'aprovació de la DF.

Pel que fa a la qualitat dels sòls cal dir que segons la seva qualitat per a formar terraplens els sòls es classifiquen segons el quadre següent:

Sòls inadequats	Sòls tolerables	Sòls adequats	Sòls seleccionats
No compleixen les condicions dels sòls tolerables	Menys del 25% en pes de pedres de mida >15 cm	Sense pedres de mida >10 cm	Sense pedres de mida >8 cm
	Passa pel tamís 20 UNE: > 70% material Passa pel tamís 0,08 UNE: ≥ 35% material	Neteja del 35% en pes de partícules de mida < 0,80 UNE	Menys del 25% en pes de partícules de mida 0,80 UNE
	LL < 40 o LL < 65 i IP > 0,6 LL-g	LL < 40	LL < 30 i IP < 10
	Densitat proctor > 1,450 kg/dm <sup>2</sup>	Densitat proctor > 1,750 kg/dm <sup>2</sup>	

Finançat per:

	CBR > 3 Sòl inflable < 3%	CBR > 5 Sòl inflable < 2%	CBR > 10 Sòls no inflables
	Contingut de matèria orgànica (UNE 103-204): < 2%	Contingut de matèria orgànica (UNE 103-204): < 1%	Contingut de matèria orgànica (UNE 103-204): < 0,2%

Com es pot veure els sòls seran tolerables, adequats o seleccionats segons determinades condicions de granulometria, plasticitat, densitat, capacitat portant i contingut en matèria orgànica.

### 2.1.13.2.- Mesurament i abonament

El subministrament de terres no serà d'abonament específic doncs es considera inclòs dins la partida de replè corresponent.

### 2.1.14.- Acopis temporals de terres

#### 2.1.14.1.- Objectiu

Es procedirà al control i vigilància d'aquestes operacions amb l'objectiu de garantir la disponibilitat del volum necessari de terra, de les característiques i en les condicions adequades, per proporcionar materials pels replens previstos a l'obra. Per això és necessari l'excavació de terres de les característiques requerides als replens i el seu posterior emmagatzematge en emmagatzematges perfectament diferenciats.

#### 2.1.14.2.- Procediment

En quant a l'excavació, es controlaran especialment els següents aspectes:

- Es realitza immediatament després de la desbrossada de la vegetació i, si es donés el cas, del trasplantament d'arbres específicament designats al projecte.
- El material extret es traslladarà, sempre i quan sigui possible, al seu destí final amb caràcter immediat. Si no fos així la terra s'emmagatzemarà temporalment en acopis temporals.
- El material no s'ha de trobar saturat d'humitat.

Es verificarà que els emmagatzematges reuneixin les següents condicions:

- Els emmagatzematges es localitzen en zones "admeses" o "restringides", ben drenades.
- En cas d'acopi en una zona determinada, la separació mínima entre caballons és de 4 m.
- Les superfícies sobre les que s'assenten són suficientment planes.
- L'acopi es dota d'una rasa perimetral d'intercepció de l'escolament, si fos necessari.
- L'acopi disposa d'un balissament perimetral visible, quan la seva proximitat a les zones de pas suposi un risc per la seva integritat.
- L'acopi es troba lliure d'elements aliens, tales com inerts d'obra.

El control de l'acopi de la terra s'efectuarà de manera continuada mentre duri l'execució de les excavacions. Posteriorment, ja en el transcurs de les obres, es supervisarà l'estat dels emmagatzematges coma mínim una vegada al mes. En cas que les condicions no fossin les esperades es prendran solucions concretes (descompactació, retirada d'elements, etc.).

### 2.1.14.3.- Mesurament i abonament

Aquesta partida no és objecte d'abonament independent ja que es considera inclosa als preus corresponents als replens amb material de la pròpia obra.

### 2.1.15.- Gabions i esculleres

#### 2.1.15.1.- Condicions d'execució

Formació d'estructures de pedra o blocs irregulars de formigó, per tal d'estabilitzar talussos o fer defenses marítimes o fluvials.

S'han considerat les unitats d'obra següents:

- Esculleres amb blocs de pedra sobre fons no submergit

L'execució de la unitat d'obra inclou les operacions següents:

- Replanteig de l'escullera
- Preparació de la base
- Subministrament i col·locació de les pedres
- Retirada de runa i material sobrant

Estructura formada per blocs de pedra o formigó, classificats per grandària, dipositats de forma irregular.

Ha de tenir la secció prevista a la DT.

Ha de ser estable.

Els blocs han d'estar col·locats i han de tenir la grandària especificada per la DT.

Com a mínim el 70% dels blocs de pedra han de tenir el pes indicat a la DT.

Les pedres han de tenir el diàmetre equivalent especificat a la DT.

Els blocs han d'estar col·locats de manera que no coincideixin els junts verticals.

Toleràncies d'execució:

- Llargària:  $\pm 3\%$
- Amplària:  $\pm 3\%$
- Planor: -120 mm, + 300 mm
- Alçària:  $\pm 5\%$

Abans de començar la col·locació ha d'estar preparada la seva base segons les indicacions de la DT

Cada bloc ha d'estar ben assentat i a la posició correcta abans de col·locar d'altres.

En els massissos de fonamentació de murs de blocs, la part superior de la banquetta s'ha d'enrasar, massissant-se els forats amb material disposat de forma que es proporcioni als blocs la fonamentació més regular possible.

#### 2.1.15.2.- Mesurament i abonament

Els gabions i esculleres es mesuraran per m3 de volum amidat segons les especificacions de la DT.

Inclou el pagament de llicències de disposició de la ubicació definitiva.

Finançat per:



Plan de recuperación, Transformación y Resiliencia – Financiado por la Unión Europea – Next Generation EU

**2.1.16.- Camins d'accessos als talls.**

**2.1.16.1.- Condicions d'execució**

En aquesta unitat d'obra s'inclouen els camins d'accessos necessaris tant per a l'execució de les excavacions en desmunt com per a l'execució dels terraplens, estructures o obres de drenatge transversal.

S'inclou qualsevol treball, maquinària, material o element auxiliar necessari per a la formació, manteniment i eliminació si cal dels camins.

**2.1.16.2.- Mesurament i abonament**

Els camins d'accessos als talls es mesuraran i abonaran per m2. La unitat d'obra inclou les excavacions i reblerts necessaris, el gruix de tot-ú especificat, la formació de cunetes i la gestió del material de rebuig, així com el seu manteniment i restitució a l'estat indicat per la D.O., amb les corresponents mesures correctores.

**2.1.17.- Conduccions de clavegueram**

Formació de claveguera o col·lector amb tubs col·locats soterrats.

S'han considerat els tipus de tubs següents:

**2.1.17.1.- Tub circular de formigó vibropressat**

Tub recte de secció circular i amb els extrems acabats amb encaix obtingut per un procés d'emmotllament i compactació per vibrocompressió d'un formigó sense armadura.

Compliran les especificacions de la norma UNE 127.010 EX.

El formigó ha de ser de ciment pòrtland o putzolànic. No s'han d'admetre barreges de ciments de diferents tipus o procedències. Un cop endurit ha de ser homogeni i compacte.

El tub ha de tenir una secció constant i un gruix uniforme. Els extrems del tub han d'acabar amb un tall recte perpendicular a l'eix, sense rebaves.

No ha de tenir escrostonaments, esquerdes que travessin la paret, ni defectes que indiquin imperfeccions del procés d'emmotllament.

La superfície interior ha de ser regular i llisa. Es permeten petites irregularitats locals que no disminueixin la qualitat del tub, ni la capacitat de desguàs.

La D.F. pot exigir, en qualsevol moment, la realització de l'assaig de resistència a l'aixafament d'una mostra de cada remesa. L'assaig s'ha de fer segons el "Pliego de Prescripciones Técnicas Generales para Tuberías de Saneamiento de Poblaciones" del MOPU.

Característiques dels tubs:

- Llargària:  $\geq 100$  cm
- Rugositat interior, coeficient de fricció de Manning:  $\leq 0,012$
- Resistència característica estimada a la compressió del formigó, al cap de 28 dies. Proveta cilíndrica:  $\geq 275$  kg/cm<sup>2</sup>
- Estanquitat a 1 kg/cm<sup>2</sup> de pressió interior (T.H.M.-73): No hi ha d'haver pèrdues abans de 10 min

- Pressió interior de trencament (T.H.M.-73):  $\geq 2$  kg/cm<sup>2</sup>

DN (cm)	Resistència a l'aixafament (kg/m)	Gruix (mm)	Toleràncies del DN (mm)
20	$\geq 2500$	$\geq 25$	$\pm 4$
30	$\geq 2500$	$\geq 35$	$\pm 4$
40	$\geq 2500$	$\geq 40$	$\pm 4$
50	$\geq 3000$	$\geq 45$	$\pm 5$
60	$\geq 3600$	$\geq 52$	$\pm 6$
70	$\geq 4200$	$\geq 59$	$\pm 7$
80	$\geq 4800$	$\geq 66$	$\pm 7$
90	$\geq 4800$	$\geq 70$	$\pm 7$
100	$\geq 4900$	$\geq 74$	$\pm 7$
120	$\geq 5500$	$\geq 82$	$\pm 7$
150	$\geq 6000$	$\geq 95$	$\pm 8$
200	$\geq 6000$	$\geq 120$	$\pm 10$

Toleràncies:

- Llargària nominal:  $\pm 2\%$
- Gruix nominal:  $\pm 5\%$ ,  $\leq 3$  mm
- Ovalació (diferència diàmetre interior màxim i mínim als extrems):  $\pm 0,5\%$  diàmetre nominal
- Rectitud:  $\pm 5$  mm/m,  $\leq 10$  mm

**2.1.17.2.- Tub ovoide de formigó**

Tub recte, de secció ovoide i base plana, amb els extrems acabats amb encaix, obtingut per un procés d'emmotllament i compactació per vibrocompressió d'un formigó sense armadura.

El formigó ha de ser de ciment pòrtland o putzolànic. No s'han d'admetre barreges de ciments de diferents tipus o procedències. Un cop endurit ha de ser homogeni i compacte.

El tub ha de tenir una secció constant i un gruix uniforme. Els extrems de l'encaix han d'acabar amb un tall recte perpendicular a l'eix, sense rebaves.

No ha de tenir escrostonaments, esquerdes que travessin la paret, ni defectes que indiquin imperfeccions del procés d'emmotllament.

La superfície interior ha de ser regular i llisa. Es permeten petites irregularitats locals que no disminueixin la qualitat del tub, ni la capacitat de desguàs.

Finançat per:



Plan de recuperación, Transformación y Resiliencia – Financiado por la Unión Europea – Next Generation EU



La D.F. pot exigir, en qualsevol moment, la realització de l'assaig de resistència a l'aixafament d'una mostra de cada remesa. L'assaig s'ha de fer segons el "Pliego de Prescripciones Técnicas Generales para tuberías de Saneamiento de poblaciones" del MOPU.

Les dimensions nominals corresponen al diàmetre interior del tub.

Resistència a l'aixafament i gruix de la paret:

Dimensions tub (cm)	Resistència a l'aixafament (kg/m)	Gruix de la paret (mm)
27 x 36	≥1700	≥38
30 x 45	≥1700	≥40
40 x 52	≥1700	≥45
40 x 60	≥2000	≥52
50 x 75	≥2500	≥64
60 x 90	≥4000	≥74
70 x 105	≥4500	≥75
80 x 120	≥5000	≥82
90 x 135	≥5500	≥82
100 x 150	≥6000	≥95
110 x 165	≥6500	≥100
120 x 180	≥7000	≥110
130 x 195	≥7000	≥115
140 x 210	≥7000	≥120

Característiques dels tubs:

- Llargària: ≥ 100 cm
- Rugositat interior, coeficient de fricció de Manning: ≤ 0,012
- Resistència característica estimada a compressió del formigó als 28 dies proveta cilíndrica: ≥ 275 kg/cm<sup>2</sup>
- Estanquitat a 1 kg/cm<sup>2</sup> de pressió interior (T.H.M.): No hi ha d'haver pèrdues abans de 10 min
- Pressió interior de trencament: ≥ 2 kg/cm<sup>2</sup>
- Toleràncies:
  - Llargària nominal: ± 2%
  - Gruix nominal: ± 5%, ≤ 3 mm
  - Rectitud: ± 5 mm/m, ≤ 10 mm
  - Diàmetre:

Dimensions tub (cm)	Diàmetre menor (mm)	Diàmetre major (mm)
27 x 36	±3	±4
30 x 45	±4	±4,5
40 x 52	±4	±5
40 x 60	±4	±6
50 x 75	±5	±6,5
60 x 90	±6	±7
70 x 105	±6	±7
80 x 120	±7	±8
90 x 135	±7	±8

100 x 150	±7	±8
110 x 165	±7	±8
120 x 180	±8	±9
130 x 195	±8	±10
140 x 210	±8	±10

### 2.1.17.3.- Tub de formigó armat amb junt elàstic de campana

Tub cilíndric de formigó armat, amb un extrem llis i l'altre en forma de campana, per a una unió encadellada amb anella de goma i, en el seu cas, apta per a esforços de tracció.

Compliran les especificacions de la norma UNE 127.010 EX.

El tub ha de ser recte. Ha de tenir una secció circular. L'ovalitat s'ha de mantenir dins dels límits de tolerància del diàmetre i l'excentricitat dins dels límits de tolerància del gruix de la paret.

Els extrems han d'acabar amb un tall perpendicular a l'eix i sense rebaves.

No ha de tenir incrustacions, fissures que travessin la paret, escrostonaments, ni defectes que indiquin imperfeccions del procés d'emmotllament.

La superfície interior ha de ser regular i llisa. Es permeten petites irregularitats locals sempre que no disminueixin les qualitats intrínseques i funcionals dels tubs.

Les característiques dels materials components han d'estar d'acord amb les especificacions de la normativa vigent.

La llargària ha de ser constant i ha de permetre un transport i muntatge fàcils.

Els tubs han de complir, segons la norma ASTM C 76M, les proves d'absorció i de permeabilitat.

Totes les proves s'han de fer d'acord amb la norma ASTM C 497M.

Cada tub ha de portar marcades de forma indeleble i ben visible les dades següents:

- Classe de tub i designació
- Data de fabricació
- Nom o marca del fabricant
- Identificació de la planta de producció
- En el cas d'armadura asimètrica, s'ha d'indicar la generatriu que ha d'anar a la part superior.

Resistència a l'aixafament (assaig de les tres arestes segons ASTM C 497 M):

Classe	Resistència mínima a l'aixafament (kg/m)
1	≥ 6 x DN (mm)
2	≥ 7,5 x DN (mm)
3	≥ 10 x DN (mm)
4	≥ 15 x DN (mm)
5	≥ 17,5 x DN (mm)

Relació aigua-ciment (en pes): ≤ 0,53

Contingut de ciment: ≥ 280 kg/m<sup>3</sup>

Finançat per:

Toleràncies:

- Diàmetre interior: - 0 mm, + 3% diàmetre nominal
- Llargària: ± 13 mm
- Llargària de dos costats oposats (DN = Diàmetre nominal en mm):
  - DN < 2200 mm: ± 16 mm
  - DN ≥ 2200 mm: ± 19 mm
- Rectitud (alineació): ± 10 mm/m

**2.1.17.4.- Tub de PVC de formació helicoidal**

Tub rígid de PVC, format enrollant una banda nervada amb les vores conformades, per a l'execució d'obres de sanejament.

La unió de la banda ha d'estar soldada químicament.

La cara interior del tub ha de ser llisa. La cara exterior del tub ha de ser nervada. La superfície ha de ser de color uniforme i no ha de tenir fissures.

Els extrems han d'acabar amb un tall perpendicular a l'eix i sense rebaves.

En els tubs per a anar formigonats, els nervis han de tenir forma de "T".

El tub, quan sigui autoportant, ha de resistir sense deformacions les càrregues interiors i exteriors que rebrà quan estigui en servei.

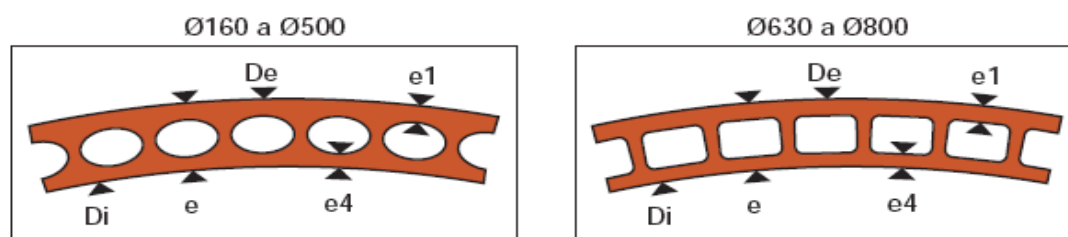
Característiques de la banda de PVC:

- Densitat: ≥ 1350 kg/m<sup>3</sup>, ≤ 1460 kg/m<sup>3</sup>
- Coeficient de dilatació lineal a 0°C: ≥ 60 milionèsimes/°C, ≤ 80 milionèsimes/°C
- Temperatura de reblaniment Vicat: ≥ 79°C
- Resistència a la tracció simple: 50 N/mm<sup>2</sup>
- Allargament a la rotura: ≥ 80%
- Absorció d'aigua: ≤ 1 mg/cm<sup>2</sup>
- Opacitat: 0,2%

**2.1.17.5.- Tub de PVC de paret estructurada**

Tub estructurat en PVC de paret alveolar amb mòdul de rigidesa entre 4 i 8 KN/m<sup>2</sup>, abocardat amb junt elàstic interior protegit de la radiació solar i col·locat a la fàbrica, de diàmetres exteriors 160, 200, 250, 315, 400, 500, 630 i 800 mm, tipus:

- Tipus A: Tub amb superfície interna i externa llises i unides per:
  - Una capa intermèdia en forma d'escuma o no (tubs multicapa)
  - Nervis axials interns (tubs alveolars)



El junt complirà amb les normes EN 681 i EN 1277, i tindrà un empelt rígid, de fàcil col·locació i que impedeixi el possible arrossegament.

Dimensions:

	Diàmetre (mm)	D <sub>e</sub>	Diàmetre (mm)	D <sub>i</sub>	Gruix (mm)	e	Gruix (mm)	e <sub>4</sub>	Gruix (mm)	e <sub>1</sub>
Classe 41 (4 KN/m <sup>2</sup> )	160		150,9		4,5		1,4±0,4		1,1±0,3	
	200		189,0		5,4		1,4±0,4		1,1±0,3	
	250		236,6		6,6		1,6±0,4		1,1±0,3	
	315		298,1		8,3		1,8±0,5		1,4±0,4	
	400		378,3		10,5		2,2±0,6		1,9±0,5	
	500		473,8		13,0		3,3±0,7		2,9±0,6	
	630		594,7		17,0		4,0±0,8		3,4±0,7	
	800		755,0		22,0		4,3±0,8		4,0±0,8	

Els tubs hauran de tenir les següents característiques:

- Característiques funcionals:

Característiques	Requisits	Paràmetres d'assaig		Mètode d'assaig	
		Característiques	Valor		
Estanquitat de la unió		Temperatura	(23±2) <sup>°C</sup>	Mètode 4 UNE EN 1277 Condicció B	
		Deformac. del cab	≥10%		
		Deformac. embocadura	≥10%		
	Sense fuites	Pressió d'aigua	0,05 bar		
	Sense fuites	Pressió d'aigua	0,5 bar		
	≤-0,27 bar	Pressió d'aire	-0,3 bar		
		Temperatura	(23±2) <sup>°C</sup>		Mètode 4 UNE EN 1277 Condicció C
		Desviament angular:			
		De ≤ 315	2°		
		315 < De ≤ 630	1,5°		
	630 < De	1°			
Sense fuites	Pressió d'aigua	0,05 bar			
Sense fuites	Pressió d'aigua	0,5 bar			
≤-0,27 bar	Pressió d'aire	-0,3 bar			

Finançat per:

• Característiques físiques:

Característiques	Requisits	Paràmetres d'assaig		Mètode d'assaig
		Característiques	Valor	
Temperatura Vicat (1)	≥79°C	Fondària de penetració	1 mm 50 N	UNE EN ISO 727
Grau de gelificació	Sense atacar a cap part de la superfície interna i externa de la proveta assajada	Temps d'immersió	30 minuts	UNE EN 580
Retracció longitudinal	≤ 5% Els tubs estaran exents de bombolles i esquerdes	Temperatura Temps d'immersió Mètode A, líquid e≤8 mm e>8 mm	150°C 15 min. 30 min. 60 min	UNE EN 743

(1) Si e és inferior a 1,8 l'assaig es farà sobre un perfil extret del material

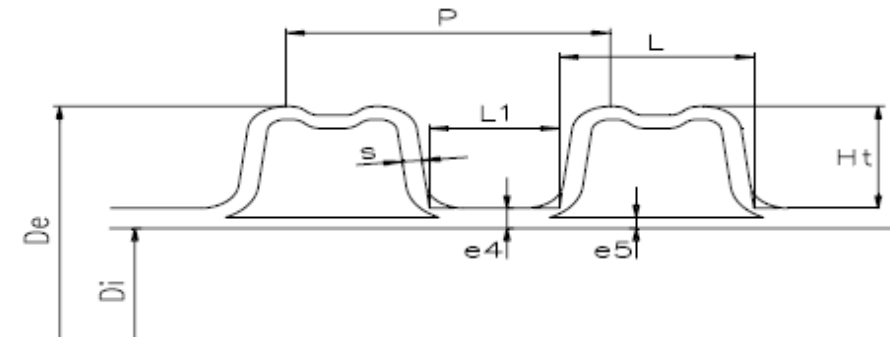
• Característiques mecàniques:

	Requisits	Paràmetres d'assaig		Mètode d'assaig
		Característiques	Valor	
Rigidesa anular	≥val. nominal	Cal complir UNE EN ISO 9969		UNE EN ISO 9969
Coefficient fluència	≤ 2,5 Extrapolació a 2 anys	Cal complir UNE EN ISO 9969		UNE EN ISO 9967
Resistència a l'impacte	TIR≤10%	Temperatura d'assaig Mitjà de condicionament: Tipus de percutor Massa percutor per a: 160 mm 200 mm 250 mm ≥315 mm Alçària caiguda percutor	0°C Aigua/aire Ø90. 1,0 kg 1,6 kg 2,5 kg 3,2 kg 2.000 mm	UNE EN 744
Flexibilitat anular	Sense defectes localitzats (trencament). Sense delaminació o destrucció aparent de la secció	UNE EN 1446 Flexió	UNE EN 1446 30%	UNE EN 1446

2.1.17.6.- Tub de polietilè de paret estructurada

Tub per a la conducció d'abocaments civils i industrials de Polietilè (PE), amb densitat >930 kg/m<sup>3</sup>, fabricat en barres de 6 o 12 m amb granulat de primera qualitat, corrugat externament i amb paret interna llisa, tipus:

- Tipus B: Tubs la superfície interna dels quals és llisa i la superfície externa corrugada (tubs corrugats).



De: diàmetre extern normalitzat segons UNE-EN 13476-1  
Di: diàmetre intern  
es: espessor mínim normalitzat  
P: pas del corrugat

Els tubs seran conformes a les següents normes:

- UNE-EN 13476-1 Part 1: Requisits generals i característiques de funcionament.
- UNE-EN 13476-3 Part 3: Especificacions per a tubs i accessoris amb superfície interna llisa i superfície externa corrugada i el sistema de Tipus B.

El polietilè a emprar en la fabricació dels tubs serà de primera qualitat, amb les característiques següents:

Característiques	Prescripcions	Paràmetres d'assaig		Mètodes d'assaig
		Característiques	Valors	
Densitat	≥ 930 kg/m <sup>3</sup>	Temperatura	(23 ± 2) °C	ISO 4451
Índex de fluïdesa	0,3 ≤ MFR ≤ 1,6	Temperatura Càrrega	190 °C 50 N	ISO 1133
Resistència a llarg termini	Cap ruptura al termini de l'assaig	Terminals Número mostres Temperatura Tensió anular Tipus d'assaig Durada Temperatura Tensió anular Tipus d'assaig Durada	Tipus A o B 3 80 °C 3,5 MPa Aigua/Aigua 165 h 80 °C 3,2 MPa Aigua/Aigua 1000 h	EN 921
Estabilitat tèrmica	≥ 20 minuts	Temperatura	200 °C	EN 728

Finançat per:

La granza disposarà també de les propietats que es relaciones a continuació:

- Mòdul d'elasticitat:  $E \geq 800 \text{ MPa}$
- Coeficient d'expansió tèrmica:  $\approx 0,17 \text{ mm/m K}$
- Conductibilitat tèrmica:  $(0,36 \div 0,50) \text{ W K}^{-1} \text{ m}^{-1}$
- Capacitat tèrmica:  $(2300 \div 2900) \text{ J kg}^{-1} \text{ K}^{-1}$
- Resistència superficial:  $> 1013 \Omega$
- Coeficient de dilatació lineal:  $(1,7 \div 2)10^{-4} \text{ }^\circ\text{C}^{-1}$

Pel que fa als tubs, mitjançant examen visual, les superfícies interna i externa han de ser llises, netes i sense incisions, buits o altres irregularitats superficials.

El material no ha de contenir impureses visibles o porus.

Els extrems del tub han d'estar tallats perpendicularment a l'eix, sense rebaves.

Les unions entre tubs es realitzaran mitjançant:

- Amb maniguet doble i junt d'elastòmer
- Amb soldadura de cap per electrofusió

Les canonades i els accessoris seran idonis per a resistir la temperatura d'acord amb el indicat a la norma EN 476, és a dir,  $45 \text{ }^\circ\text{C}$  per a diàmetres de fins a  $200 \text{ mm}$  i  $35 \text{ }^\circ\text{C}$  per a diàmetres superiors.

S'accepten les següents toleràncies dimensionals en la fabricació dels tubs:

DN	min - De - max	Di min	e5
110	109,4-110,4	92,5 ( $\geq 90$ )	$\geq 1,0$
125	124,3-125,4	107 ( $\geq 105$ )	$\geq 1,1$
160	159,1-160,5	138 ( $\geq 134$ )	$\geq 1,2$
200	198,8-200,6	176 ( $\geq 167$ )	$\geq 1,4$
250	248,5-250,8	216 ( $\geq 209$ )	$\geq 1,7$
315	313,2-316,0	271 ( $\geq 263$ )	$\geq 1,9$
400	397,6-401,2	343 ( $\geq 335$ )	$\geq 2,3$
500	497,0-501,5	427 ( $\geq 418$ )	$\geq 2,8$
630	626,3-631,9	535 ( $\geq 527$ )	$\geq 3,3$
800	795,2-802,4	678 ( $\geq 669$ )	$\geq 4,1$
1000	994,0-1003,0	851 ( $\geq 837$ )	$\geq 5,0$
1200	1192,8-1203,6	1030 ( $\geq 1005$ )	$\geq 5,0$

Els tubs hauran de tenir les següents característiques:

- Característiques mecàniques.

Característiques	Prescripcions	Paràmetres d'assaig		Mètodes d'assaig
		Característiques	Valors	
Rigidesa anular	$\geq$ a la de la classificació			EN ISO 9969
Creep ratio	$\leq 4$ , amb extrapolació a 2 anys			EN ISO 9967
Resistència al xoc	TIR $\leq 10\%$	Tipus de percussor Massa del percussor Altura de caiguda  Temperatura de l'assaig  Condicionat a	UNE-EN 13476  UNE-EN 13476  Aigua/Aire	EN 744
Flexibilitat anular	UNE-EN 13476	Deformació	30% del diàmetre extern	EN 1446

- Característiques físiques.

Característiques	Prescripcions	Paràmetres d'assaig		Mètodes d'assaig
		Característiques	Valors	
Prova del forn	$\leq 3\%$ cap laminació o trencament	Temperatura Temps d'immersió $\leq 8 \text{ mm}$ $> 8 \text{ mm}$	$(110 \pm 2) \text{ }^\circ\text{C}$  30 min 60 min	ISO 12091
Índex de fluïdesa	Diferència del valor original $0,25 \text{ g}/10\text{min max}$	Temperatura Càrrega	$190 \text{ }^\circ\text{C}$ 50 N	ISO 1133

- Característiques funcionals.

Característiques	Prescripcions	Paràmetres d'assaig		Mètodes d'assaig
		Característiques	Valors	
Estanquitat hidràulica	Cap pèrdua Cap pèrdua $\leq -0,27 \text{ bar}$	Temperatura Deformació tub Deformació maniguet Diferència Pressió aigua Pressió aigua	$(23 \pm 2) \text{ }^\circ\text{C}$  $\geq 10\%$ $\geq 5\%$ $\geq 5\%$ 0,05 bar 0,5 bar	EN 1277 Cond. B Mètode 4

Finançat per:





	Pressió aigua	-0,3 bar	
Cap pèrdua Cap pèrdua ≤ -0,27 bar	Temperatura	(23 ± 2) °C	EN 1277 Cond. C Mètode 4
	Deformació angular		
	De ≤ 315		
	315 < De ≤ 315	2º	
	630 < De	1,5º	
	Pressió aigua	1º	
Pressió aigua	0,05 bar		
Pressió aire	0,5 bar		
		-0,3 bar	

Tots els tubs han d'estar marcats de forma llegible, a intervals màxims de dos metres, amb les següents dades mínimes:

UNE-EN 13476
Nom del fabricant i/o marca comercial
Classe de rigidesa
Flexibilitat anular
Material (PE)
Codi de l'àrea d'aplicació
Codi que faciliti la traçabilitat
Referència al impacte a -10°C
Referència al impacte a +23°C
Classe de tolerància estreta
Logotip i Nº de Contracte de AENOR

Sent:

- Rigidesa anular, SN: Característiques mecàniques d'un tub, que és una mesura de la resistència a la deformació anular (en kN/m<sup>2</sup>) sotmès a una força externa determinada, conforme a la Norma UNE EN ISO 9969.
- Flexibilitat anular, RF: Capacitat d'un tub per a resistir una deformació diametral sense que es produeixi pèrdua d'integritat estructural.
- Codi de l'àrea d'aplicació. Codi utilitzat per a marcar els tubs i accessoris per a indicar les àrees d'aplicació permeses per a les que estan destinats:
  - Codi "U": Utilitzats fora de l'estructura de l'edifici.
  - Codi "D": Utilitzats per a l'àrea situada a 1 m o menys de l'edifici.
  - Codi "UD": Utilitzats fora i dins l'estructura de l'edifici.
- Classe: Designació numèrica de la rigidesa anular d'un tub o d'un accessori, que és un número convenientment arrodonit, que indica la rigidesa anular mínima requerida del tub o de l'accessori. Es denomina classe de tubs a aquells que tenen la mateixa rigidesa anular (SN).

Les canonades han de dissenyar-se a una de les següents classes de rigidesa anular SN (kN/m<sup>2</sup>):

- DN ≤ 500: SN 4, SN 8 ó SN 16
- DN > 500: SN 2, SN 4, SN 8 ó SN 16

### 2.1.17.7.- Tub de polipropilè de paret estructurada

Els tubs de polipropilè han de complir les prescripcions de la norma UNE-EN 1852-1:1998 "Sistemes de canalització en materials plàstics per a sanejament enterrat sense pressió. Polipropilè (PP).Part 1:Especificacions per a tubs, accessoris i el sistema".

El fabricant ha de garantir que les característiques del material que componen els tubs i accessoris, així com les característiques generals, geomètriques, mecàniques i físiques dels tubs compleixen les normes UNE-EN corresponents, si és el cas. Aquestes seran:

Característiques	Valor típic	Unitats	Mètode d'assaig
<b>Físiques</b>			
Densitat a 23 °C	0,910	g/cm <sup>3</sup>	UNE-EN-ISO 1183
Índex de fluïdesa (MFR) 230 °C/2.16 Kg	0,3-0,6	g/10min	UNE-EN-ISO 1133
Resistència a la tracció al punt Yield	30	MPa	UNE-EN-ISO 527
Allargament a ruptura	>500	%	UNE-EN-ISO 527
Mòdul d'elasticitat	>1450	MPa	UNE-EN-ISO 527
Impacte Izod, 23 °C amb entalla	>40	kJ/m <sup>2</sup>	UNE-EN-ISO 180
Impacte Izod, -20 °C amb entalla	>5	kJ/m <sup>2</sup>	UNE-EN-ISO 180
Temps d'inducció a l'oxidació a 200 °C	>8	min.	UNE-EN 728
Temperatura de reblaniment VICAT a 10 N	155	°C	UNE-EN 727
Assaig d'Oestufa, 150 °C/30-60 min.	Sense fissures	-	UNE-EN 743
<b>Mecàniques</b>			
Rigidesa anular, SN	8	Kn/m <sup>2</sup>	UNE-EN-ISO 9969
Resistència al impacte a 0 °C	TIR ≤ 10	%	UNE-EN 12061
Flexibilitat anular, deformació 30%	Sense fissures	-	UNE-EN 1446
Coefficient de fluència, extrapolació 2 anys	≤ 4	-	UNE-EN-ISO 9967
<b>Funcionals</b>			
Estanquitat de la unió Temperatura de l'assaig: 23°C Deformació tram recte: 10% Deformació embocadura: 5% Pressió interna d'aigua: 0,05 bar, 15' Pressió interna d'aigua: 0,5 bar, 15' Depressió aire: -0,3 bar, 15' Desviació angular 315-630: 1,5º	Sense fuites	-	UNE-EN 1277
Resistència cíclica a temperatura elevada	Sense fuites	-	UNE-EN 1055

La superfície interna i externa del tub ha de ser llisa i neta. No ha de tenir defectes superficials com ara ratlles, bombolles, impureses o porus.

El tub ha de tenir una superfície de color uniforme.

Els tubs han de tenir els seus extrems acabats en un tall perpendicular a l'eix.

Els tubs han d'anar marcats segons la normativa corresponent a interval d'1 m. El marcatge ha de ser llegible després de l'emmagatzematge, exposició a la intempèrie, instal·lació i posada a l'obra del tub.

El marcatge no ha de produir defectes al tub (fissures, disminució del gruix mínim de les parets, etc.).

Finançat per:

El tub ha d'anar marcat amb la següent informació com a mínim:

- Codi de l'àrea d'aplicació (U o UD)
- Nom i/o marca comercial
- Dimensió nominal
- Gruix mínim de la paret
- Material (PP)
- Rigidesa anular nominal
- Informació del fabricant (període de fabricació i nom o codi de la ciutat de fabricació si el fabricant produeix en diferents ciutats.
- Prestacions en clima fred (si és el cas)

#### 2.1.17.8.- Execució de les obres

L'execució de les obres inclou les operacions següents:

- Subministrament del tub
- Preparació de l'assentament
- Col·locació (en sentit ascendent amb els pendents i alineacions indicats als plànols) i rejuntat dels tubs, incloent peces especials i entroncaments amb d'altres elements o canonades. El rejuntat serà interior i exterior.
- Execució de la junta segons requereixen les característiques del tub. Si el segellat de la junta exterior és de formigó HM-20 tindrà un gruix mínim, a la clau, de deu centímetres (10 cm)

La preparació de l'assentament consistirà en la preparació del terreny natural (neteja, anivellació, compactació, etc.) i l'execució d'un llit per a l'assentament correcte dels tubs, juntes, colzes, etc. Si al projecte es fixa solera de formigó, la preparació del terreny per al formigonat de la solera, queda inclòs en aquesta operació de l'assentament. El formigó tindrà resistència característica superior o igual a 200 kg/cm<sup>2</sup>.

Un cop executada la solera de formigó i preparat el llit per a l'assentament, es procedirà a la col·locació dels tubs en sentit ascendent. Si els tubs són de formigó vibropressat aniran amb formigó fins als ronyons i amb llit i recoberts de sorra (mínim 10 cm), si són de PVC o PE. En el cas dels tubs per a les connexions dels embornals i interceptors aniran sempre recoberts amb formigó HM- 20.

Durant l'execució de les obres, el director de l'obra marcarà amb precisió els punts on s'han de construir les connexions al clavegueram.

El tub de connexió dels embornals serà de Ø 20 cm mínim.

Les connexions de desguàs de les parcel·les es connectaran a la xarxa de clavegueram en la fase d'urbanització.

El tub de connexió, de Ø 25 cm mínim, entrarà dins l'espai parcel·lat en una longitud mínima de mig metre i es tancarà en aquest extrem.

Les connexions parcel·làries se senyalitzaran degudament a les tapes dels registres situades a la vorera, i amb fites a base de tub de Ø 20, que aniran reblenades de formigó, que sortiran almenys, 0,50 m de la superfície del terreny i es col·locaran en la vertical del punt final del tub de connexió.

La direcció podrà exigir assaigs d'estanquitat de qualsevol secció, o de la totalitat de la xarxa, així com de localització d'elements que interrompin la bona circulació de les aigües mitjançant sistemes robòtics, tan abans com després de reomplir les rases. Si aquestes proves denunciïn defectes, que a judici de la direcció d'obra poguessin perjudicar el funcionament de la xarxa, el contractista estarà obligat a reparar, netejar o executar de nou, a càrrec seu, les seccions defectuoses.

#### 2.1.17.9.- Mesurament i abonament

Les canonades es mesuraran per m de llargària instal·lada, amidada segons les especificacions de la DT, entre els eixos dels elements o dels punts per connectar.

Aquests criteris inclouen les pèrdues de material per retalls i els empalmaments que s'hagin efectuat, així com l'execució dels junts, les peces especials i els entroncaments amb arquetes, pous o altres canonades.

Aquest criteri inclou les despeses associades a la realització de les proves sobre la tuberia instal·lada.

Sempre que el pressupost del projecte no contempli una partida específica per al seu abonament, s'entendrà que la solera, el material d'assentament i recobriment (sorra o formió) i les armadures de reforç, queden incloses al preu unitari.

#### 2.1.18.- Elements singulars del clavegueram

##### 2.1.18.1.- Arquetes, pous de registre, cambres de descàrrega i sobreexidors

Es defineixen com a arquetes, pous de registre, de bombament, cambres de descàrrega i sobreexidors les obres que completen el sistema de drenatge longitudinal o transversal. Seran de formigó, obra de fàbrica, PE, PP o PVC, construïts "in situ" o prefabricats.

Per als pous, cambres i arquetes de formigó construït "in situ" s'utilitzaran formigons tipus HM-20 mínim, llevat indicació en contra als plànols. En cas de prefabricat compliran amb els requisits de la norma UNE 127.011 EX.

Els "pates" d'accés seran de polietilè o polipropilè reforçat, alumini o acer inoxidable, segons plànols o criteri de la direcció d'obra.

Les tapes i reixes seran d'una sola fosa dúctil i no duran cap element soldat, encolat o afegit amb cargols o rebllons. Tindran tanca de seguretat, s'ajustaran perfectament al marc i aquest al cos de l'obra i, llevat indicació en contra, es col·locaran de forma que llur cara superior, amb disseny segons plànols de detalls, quedi al mateix nivell que les superfícies adjacents. A més, compliran la normativa vigent

##### 2.1.18.2.- Execució de les obres

L'excavació i el replè posterior de les rases, per a l'emplaçament d'aquestes obres, s'executarà segons el que es prescriu a l'article corresponent del present Plec. Un cop efectuada l'excavació es procedirà a construir els pous o arquetes i a col·locar els elements prefabricats, amb la situació i dimensions definides als plànols, tenint especial cura en el compliment de les cotes definides als plànols o fixades per la direcció. La unió de les peces prefabricades es farà amb el material més adient en cada cas. Es massissarà amb formigó la part superior del voltant dels pous i arquetes, segons plànols o criteris de la direcció d'obra.

##### 2.1.18.2.1.- Mesurament i abonament

Sempre que el pressupost del projecte no especifiqui una altra cosa, les arquetes, cambres, sobreexidors i pous de registre es mesuraran i abonaran per unitats completes realment executades; el preu inclourà l'excavació i tots els materials (inclòs tapes i/o reixes) i operacions necessàries per a deixar cada element correctament acabat i connectat.

Embornals, buneres i interceptors amb reixa, seran de fàbrica de maó, formigó en massa o armat, o prefabricat (compliran la normativa UNE i EN vigent). S'ha de comprovar de forma especial que els

Finançat per:

embornals siguin col·locats als punts més baixos de la calçada, de manera que en cap cas es puguin formar bassals.

La part superior del voltant del marc de la reixa dels embornals anirà massissada amb formigó, segons plànols de detall o criteris de la direcció d'obra.

Les reixes seran de fosa dúctil i hauran de suportar una càrrega de trencament de 25 Tn.

Sempre que així ho indiqui el projecte o bé, quan així ho decideixi la Direcció d'obra, s'adequaran les parets dels embornals i pericons per facilitar l'escapament de la fauna (especialment rèptils, amfibis i micromamífers) que s'hi hagués pogut quedar atrapada.

Aquesta adequació es pot fer transformant una o diverses parets en rampes rugoses (o amb emmacat de pedres), amb un pendent sempre inferior a 45º.

Quan no sigui possible realitzar aquest condicionament, cal protegir la secció exterior amb reixes que permetin el pas de l'aigua però que permetin la caiguda dels animals, com ara col·locant una reixa amb llum inferior a 2,5 cm sota la reixa de fosa.

#### 2.1.18.2.2.- Mesurament i abonament

Els embornals i buneres s'abonaran per unitats (ut) realment construïdes. En aquesta unitat es considerarà inclosa l'arqueta o pou de caiguda d'aigües, la reixa o tapa amb el marc, si s'escau, l'adequació de parets per afavorir l'escapament de la fauna o la reixa de llum inferior que es col·locaria sota la de fundició i, finalment, l'excavació i rebliment, llevat prescripció en contra.

Els interceptors amb reixa s'abonaran per ml (metre lineal).

Sempre que el pressupost del projecte no indiqui una altra cosa el tub de connexió dels embornals i interceptors a la xarxa de clavegueram es mesurarà i abonarà per ml. El preu inclourà el formigó de protecció.

#### 2.1.18.3.- Cunetes canaletes

Les cunetes i canaletes són elements lineals de formigó "in situ" o prefabricat per a la recollida d'aigües pluvials.

Prèviament a la seva construcció o col·locació, s'excavarà i anivellarà el terreny i es prepararà el llit d'assentament. Si les cunetes o canaletes són de peces prefabricades s'assentaran i uniran mitjançant morter de ciment.

Per tal d'afavorir l'escapament de la fauna que pugui quedar atrapada en l'àrea d'influència d'una infraestructura viària, sempre que així ho indiqui el projecte o bé, si ho determina la Direcció d'obra, les cunetes i canaletes presentaran pendents transversals inferiors a 1H:2V i l'acabat de les superfícies serà rugosa.

#### 2.1.18.3.1.- Mesurament i abonament

Les cunetes i canaletes es mesuraran i abonaran per ml, el preu inclourà l'excavació i tots els materials i operacions necessàries per a deixar-les totalment acabades.

Si es connecten a la xarxa de clavegueram es farà mitjançant una arqueta que es mesurarà i abonarà per unitat

#### 2.1.18.4.- Separadors d'hidrocarburs

Es tracta d'infraestructures que recollirien les aigües superficials amb l'objectiu de separar els hidrocarburs i altres substàncies orgàniques, per tal que l'aigua que arribi a la conca no contingui aquests contaminants.

Per al seu funcionament, també es necessari un sistema d'evacuació automàtica d'hidrocarburs i un dipòsit per a la seva retenció.

Els separadors d'hidrocarburs poden dimensionar-se per als cabals següents: 6, 10, 20, 30, 40 i 50 l/s.

#### 2.1.18.4.1.- Mesurament i abonament

La partida dels separadors d'hidrocarburs es mesuraria per unitat (u) i contemplaria el subministrament i muntatge de separador d'hidrocarburs amb obturador, decantador i cèl·lula coalescent. Classe I (<5 mg/l) i amb bypass. S'inclou desarenador i tots els accessoris necessaris, així com l'obra civil necessària pel seu muntatge. El cost dels separadors d'hidrocarburs varia segons llurs dimensions i el cabal pel que es dimensiona.

El sistema d'evacuació automàtica d'hidrocarburs també es mesura per unitat (u) que inclou l'alarma de nivell d'hidrocarburs, skimmer per evacuació automàtica i cuba de retenció de 3000 l, en acer.

#### 2.1.19.- Conduccions de drenatge

##### 2.1.19.1.- Definició:

Es defineixen com a drenatges subterranis les rases a les quals es col·loca en el seu fons un tub per a captació d'aigües (perforat, ranurat, porós, amb juntes obertes, etc.), circumdat per un gruix de material filtrant adequadament compactat. Es construiran a zones on siguin previsibles nivells freàtics elevats o als límits de calçades amb zones enjardinades.

Llur execució inclou les operacions següents:

- Execució del llit d'assentament de la canonada
- Col·locació de la canonada
- Rebliment amb material filtrant de la rasa de drenatge

##### 2.1.19.2.- Condicions generals

Els tubs a emprar en drenatges subterranis seran de formigó, ceràmica, PE, PP, PVC, o de qualsevol altre material homologat a tal efecte.

La direcció podrà exigir assaigs de permeabilitat dels tubs o dels drenatges. En tot cas, els tubs col·locats seran forts, duradors i lliures de defectes, esquerdes i deformacions.

#### Finançat per:

### 2.1.19.3- Forma i dimensions

La forma i dimensions dels tubs a emprar en drenatges subterranis seran les assenyalades als plànols o, en tot cas, les que assenyalen la direcció d'obra.

La superfície interior serà raonablement llisa i no s'admetran més defectes que els de caràcter accidental o local, sempre que no suposi reducció de la qualitat dels tubs ni de la seva capacitat de desguàs.

### 2.1.19.4.- Execució de les obres

L'excavació de la rasa complirà el que és preceptiu a l'apartat 0.

Un cop oberta la rasa de drenatge es compactarà fins aconseguir una base de suport ferm a tota la longitud de la rasa.

El llit d'assentament serà impermeable o de formigó HM-20.

Els tubs es col·locaran en sentit ascendent amb els pendents i alineacions indicats als plànols.

Es prosseguirà amb el rebliment amb material filtrant fins a l'altura indicada als plànols, col·locat en tongades de gruix inferior a vint centímetres (0,20 m) que es compactaran amb elements adients per no fer malbé els tubs ni alterar llur posició.

La direcció de l'obra podrà admetre materials procedents de granulats reciclats de maó, formigó, mixtos i prioritàriament naturals, sempre que compleixin les condicions qualitatives exigibles. La fracció de la matxuca serà superior a 50 mm (fracció gruixuda).

### 2.1.19.5.- Plànols

Qualsevol canvi que es produeixi en la profunditat dels tubs, situació dels pous o de qualsevol altre element de la xarxa de clavegueram, haurà de quedar reflectida als plànols corresponents.

### 2.1.19.6.- Mesurament i abonament

Sempre que el projecte no especifiqui una altra cosa, els drenatges subterranis es mesuraran per metres lineals (ml) realment executats. A l'esmentat mesurament se li aplicarà el preu unitari corresponent. A l'import resultant queda inclosa la preparació de l'assentament, canonades, material filtrant, compactació, estesa de terra vegetal (gruix mínim 30 cm) sempre que la superfície es revegeti amb herbàcies, així com qualsevol altra operació necessària per a deixar acabada la unitat.

### 2.1.20.- Obres de drenatge especial:

#### 2.1.20.1.- Tubs d'acer corrugat

##### 2.1.20.1.1.- Característiques dels materials

#### Acer

L'acer serà de tipus comercial, amb un contingut de carboni inferior a 0,12 i unes característiques similars a l'A33-0 (UNE 36080), essent la resistència característica a tracció de 3043 kg/cm<sup>2</sup> (UNE 7010).

#### Galvanitzat

La pel·lícula de zinc tindrà una dosificació mínima de 610 gr/m<sup>2</sup>, en doble exposició. El galvanitzat serà de primera qualitat, lliure de defectes, com ara bombolles, ratlles i punts sense galvanitzar.

La presa de mostres s'efectuarà segons la norma ASTM A-444. La qualitat del galvanitzat es comprovarà d'acord amb les normes UNE 37501 i UNE 7193.

#### Característiques i muntatge dels tubs

El contractista sotmetrà a l'aprovació del director d'obra el tipus de tubs a utilitzar, juntament amb els catàlegs, mostres i certificats que acreditin que el calibre de la xarxa és igual o superior al que s'indica als plànols i que les rigideses longitudinals i transversals són anàlogues.

Els tubs podran ser de tipus encaixable mitjançant solapes, o multiplaca, per associació d'elements convenientment cargolats. Els tubs multiplaca s'instal·laran amb una ovalització del 5%, d'una major longitud en el seu eix vertical, que permeti absorbir les deformacions durant la compactació i construcció. En cas que s'utilitzi la soldadura per a compondre xapes, s'efectuarà en la fibra neutra de l'ondulació, per tal d'evitar tensions residuals al material.

Per a formar el perímetre del tub es distribuïran d'una manera adequada les diverses plaques, de manera que no es creïn seccions de ruptura preferents per acumulació de connexions alineades.

#### 2.1.20.1.2.- Mesurament i abonament

Es mesuraran i abonaran per metres lineals realment executats. S'entendran inclosos en el preu l'excavació i el replè, el subministrament i col·locació del tub, estesa de terra vegetal (gruix mínim 30 cm) sempre que la superfície es replanti amb herbàcies, així com tota la resta de materials, maquinària i operacions necessàries per a deixar la unitat perfectament acabada.

#### 2.1.21.- Encreuament de vial

##### 2.1.21.1.- Definició

Són les canalitzacions transversals que permeten els encreuaments de vials de tots els serveis. Cal executar-les simultàniament a la construcció de connexions a parcel·la de clavegueram i de la resta de rases transversals. Per aquest motiu, malgrat que són obres de serveis, corresponen a la infraestructura de calçada.

L'execució de totes les rases d'encreuament s'ha de realitzar en fase prèvia a la subbase granular.

D'aquesta manera s'evitarà l'excavació de rases sobre la subbase i sobre l'esplanada ja acceptada.

Cal que una vegada acabada l'obra, siguin localitzables mitjançant el següent: peces de formigó adaptables a les que les envolten, de colors diferents o amb anagrama del servei; senyals de pintura de color a la vorada; claus de bronze amb anagrama del servei, segons plànols o criteri de la direcció facultativa.

En qualsevol cas, es col·locaran a la vorera després de la vorada.

#### Finançat per:





### 2.1.21.2.- Plànols

Els encreuaments de calçada s'hauran de grafiar en un plànol de planta, tot indicant a quins serveis corresponen, la seva situació i distància a la cruïlla més pròxima i la seva fondària respecte a la cota superior de la vorada.

### 2.1.21.3.- Condicions específiques

#### 2.1.21.3.1.- Encreuaments d'abastament d'aigua

Quan les conduccions siguin de fibrociment, PVC o polietilè caldrà protegir la canonada amb caixetí de formigó o amb tubs de formigó. Per a canonades de foneria n'hi haurà prou amb la protecció de sorra. El formigó serà HM-20 i el material de rebliment de rasa seran sòls adequats o seleccionats compactats al 95% de la densitat màxima de l'assaig Próctor Modificat. A la capa de coronament s'exigirà el 98% de la densitat màxima del Próctor Modificat. L'alçària entre la generatriu inferior de la conducció i la cota superior de la vorada col·locada serà d'1,20 m, com a mínim.

#### 2.1.21.3.2.- Encreuaments de la xarxa elèctrica de mitjana tensió i de baixa tensió

Els encreuaments s'executaran amb tubs de Polietilè d'alta densitat o PVC de 225 mm de diàmetre, protegits amb formigó HM-20. Els materials de rebliment tindran les característiques exigides als rebliments de rases.

La generatriu inferior dels tubs de MT estarà a una fondària mínima de 1,19 m des de la cota superior de la vorada col·locada i a 1,02 m els de BT.

En tots els encreuaments de BT es deixarà un tub de reserva.

#### 2.1.21.3.3.- Encreuaments d'enllumenat públic

Els encreuaments s'executaran amb tubs de polietilè d'alta densitat, de color vermell, amb diàmetre exterior mínim de 150 mm, envoltats amb formigó HM-20. El nombre de tubs serà igual al de circuits més un que es deixarà de reserva i aniran col·locats a una fondària mínima d'1,10 m des de la cota superior de la vorada col·locada. L'amplada de la rasa serà de 0,60m

#### 2.1.21.3.4.- Encreuaments de la xarxa telecomunicacions

Els encreuaments de vial de la xarxa telefònica s'executaran amb la mateixa secció definida a l'apartat corresponent. El formigó de protecció serà HM-20 i el material de rebliment seran sòls adequats o seleccionats compactats fins aconseguir les densitats exigides als rebliments de rases. La distància mínima entre la cota inferior del dau de formigó i la superior de la vorada col·locada serà d'1,05 m.

#### 2.1.21.3.5.- Encreuaments de gas

Les conduccions de gas aniran protegides amb sorra de riu. El material de rebliment de la rasa complirà amb les mateixes condicions definides per als encreuaments d'aigua.

Si es col·loca prèviament una entubació de formigó per a instal·lar la canonada de gas posteriorment, es tindrà en compte que aquests tubs es posin amb un pendent suau per evitar la formació de bosses de gas en cas de fuga, a més de la necessitat d'injectar sorra a pressió a fi que no s'hagin de col·locar respiradors.

Entre la generatriu inferior del tub i la part superior de la vorada hi haurà una distància mínima d'1 m.

#### 2.1.21.3.6.- Encreuaments de reserva

Els encreuaments de reserva per a xarxes de semaforització i/o comunicació per cable compliran amb tot allò que especifiqui la normativa vigent, i amb les indicacions dels plànols de detall.

#### 2.1.21.4.- Mesurament i abonament

Si el projecte no indica altra cosa, tots els encreuaments de vial es mesuraran per metres lineals realment executats. S'entendran inclosos en el preu tots els materials i operacions necessàries per al correcte acabament de l'encreuament.

### 2.1.22.- Subbases

La capa de subbase es col·locarà després d'haver construït els encreuaments de vials de tots els serveis (rases de calçada) i d'haver acceptat l'esplanada. La subbase col·locada protegirà l'esplanada, servirà de superfície de treball per a executar la resta de l'obra i sobre aquesta s'assentaran les bases de formigó de les vorades i rigoles.

#### 2.1.22.1.- Subbase granular

Es defineix com a subbase granular la capa de material granular situada entre la base del paviment i l'esplanada.

El material podrà ser tot-ú natural o tot-ú procedent de l'esmicolament de material de pedrera o de graves naturals o granulats reciclats provinents de formigó i mixtos (formigó i maó) i provinents també de residus de demolició dins de la pròpia obra (vials, estructures, etc.).

#### Condicions mínimes d'acceptació

La granulometria haurà de complir les següents condicions:

- La fracció del material que passi pel tamís 0,250 mm UNE serà inferior als 2/3 de la fracció que passi pel tamís 0,063 mm UNE.
- La corba granulomètrica estarà compresa entre els límits indicats als quadres 1 i 2.

#### Finançat per:

Quadre 2 - Tot-ú artificial (procedent d'esmicolament de pedrera)			
TAMISSOS UNE 933-2	Garbellament ponderal acumulat (%)		
	ZN40	ZN25	ZN20
50	100	-	-
40	80-95	100	-
25	65-90	75-95	100
20	54-84	65-90	80-100
8	35-63	40-68	45-75
4	22-46	27-51	32-61
2	15-35	20-40	25-50
0,500	7-23	7-26	10-32
0,250	4-18	4-20	5-24
0,063	0-9	0-11	0-11

Quadre 1 - Tot-ú natural i granulats reciclats			
TAMISSOS UNE 933-2	Garbellament ponderal acumulat (%)		
	ZA25	ZA20	ZAD20
40	100	-	-
25	75-100	100	100
20	65-90	75-100	65-100
8	40-63	45-73	30-58
4	26-45	31-54	14-37
2	15-32	20-40	0-15
0,500	7-21	9-24	0-6
0,250	4-16	5-18	0-4
0,063	0-9	0-9	0-2

A més, el tot-ú natural o el procedent d'esmicolament complirà el següent:

La qualitat dels materials correspondrà a un coeficient de desgast, mesurat per l'Assaig de Los Angeles, inferior a:

Tot-ú artificial àrid natural	35
Tot-ú artificial àrid reciclat	40
Tot-ú natural àrid natural	40
Tot-ú natural àrid reciclat	45

L'equivalent de sorra del material serà en tot cas superior a:

Tot-ú artificial	EA>30
Tot-ú natural	EA>25

No contindran argiles, matèria vegetal, margues o altres materials estranys.

Pel que fa a la plasticitat del material serà "no plàstic", segons UNE 103104, per al tot-ú artificial en qualsevol cas, pel tot-ú natural es compliran simultàniament les condicions següents:

- Límit líquid inferior a 25 (LL < 25)

- Índex de plasticitat inferior a 6 (IP < 6)

Els materials estaran lliures de terrissos d'argila, margues, matèria orgànica o qualsevol altre que pugui afectar la durabilitat de la tongada.

En el cas del tot-ú artificial, el coeficient de netedat, segon l'anneo C de la UNE 146130, serà inferior a dos (2).

En quant a la procedència dels materials de fora de l'obra, quan es tracti de material procedent d'una activitat extractiva, s'ha de donar a la direcció d'obra, una còpia de documentació relativa a la legalització de l'activitat extractiva, d'acord amb la legislació vigent. Aquesta documentació es sol·licita a l'entitat concessionària de l'explotació de l'activitat.

La subbase s'estendrà en tongades amb gruixos compresos entre 10 i 30 cm.

El valor del mòdul de compressibilitat al segon cicle de càrrega de l'assaig de càrrega amb placa (Ev2), segons la NLT-357, serà superior al menor valor dels següents:

Tipus tot-ú	Categoria trànsit pesat			
	T0-T1	T2	T3	T4 i vorals
Artificial	180	150	100	80
Natural	-	-	80	60

El valor de la relació de mòduls Ev2/Ev1 serà inferior a 2,2.

A la superfície compactada de subbase granular s'exigirà una densitat superior al 98% de la densitat màxima obtinguda a l'assaig Próctor Modificat. S'haurà d'obtenir aquesta densitat fins i tot a les zones especials com ara al voltant dels pous, embornals o elements singulars.

#### 2.1.22.2.- Subbase de materials tractats amb ciment

El material tractat amb ciment és la mescla homogènia, en les proporcions adients, de material granular, ciment, aigua i, eventualment additius, realitzada en central, que convenientment compactada s'utilitza com a capa estructural en fermes de carretera.

Quant a les seves característiques, complirà l'apartat 513 del PG 3

#### 2.1.22.3.- Mesurament i abonament

Sempre que els quadres de preus o el pressupost del projecte no diguin una altra cosa, la subbase s'abonarà per metres cúbics realment col·locats i compactats, mesurats sobre perfil teòric d'execució. S'entendrà sempre que el preu comprèn totes les operacions, materials auxiliars o maquinària necessàries per a deixar la unitat d'obra correctament acabada.

L'abonament dels treballs de preparació de la superfície d'assentament correspon a la unitat d'obra de la capa subjacent.

No són d'abonament els escreixos laterals ni els necessaris per a compensar la minva de gruixos de capes subjacents.

Finançat per:

### 2.1.23.- Vorades, encintats i rigoles

Les vorades són peces de pedra o elements prefabricats de formigó que, assentades sobre la subbase mitjançant un llit de formigó HM-20, amb el qual són solidaris, serveixen per a separar les zones de calçada de les voreres o per delimitar zones verdes. La cota superior de vorada col·locada serveix de referència per a les obres d'implantació de serveis.

L'encintat, rigola o reguerot és una peça de pedra o prefabricada de formigó que pot acompanyar la vorada, que facilita la compactació i anivellació dels paviments i la conducció d'aigües de pluja als embornals, tot constituint un element senyalitzador del final de la calçada.

#### 2.1.23.1.- Vorades

##### 2.1.23.1.1.- Vorades de formigó

Peça prefabricada recta o corba de formigó de forma prismàtica, massissa i amb una secció transversal adequada a les superfícies exteriors a les que delimita.

#### Procedència

Aquest tipus de vorada prové de fàbriques especialitzades.

#### Característiques generals

Les característiques generals seran les definides als plànols del projecte i a l'establir a la norma UNE-EN 1340 i el seu complement UNE 127340.

Per a finalitats especials s'admetran vorades de diferents dimensions que les especificades, sempre que siguin aprovades per la direcció d'obra.

#### Normes de qualitat

Les vorades disposaran de les següents característiques:

- Resistència climàtica: determinada mitjançant assajos d'absorció d'aigua:

Classe	Marcat	Absorció d'aigua (% massa)
2	B	≤6 com a mitja

- Resistència a flexió:

Classe	Marcat	Resistència característica a flexió (MPa)	Mínim de la resistència a flexió (MPa)
1	S	3,5	2,8
2	T	5,0	4,0
3	U	6,0	4,8

- Resistència al desgast per abrasió: determinada per l'assaig de Disc Ample d'Abrasió:

Classe	Marcat	Grandària marca
3	H	≤23 mm
4	I	≤20 mm

- Resistència al lliscament: Valor de l'índex USRV≥45

#### 2.1.23.1.2.- Vorades de pedra natural

Peça recta o corba de forma prismàtica provinent de roques sanes de gra mitjà o fi.

S'han considerat les vorades dels materials següents:

- Pedra granítica
- Pedra de marès

#### Característiques generals:

Les formes i dimensions han de ser les especificades en la D.T.

Ha de ser homogènia, de textura uniforme i ha de donar un so clar en ser colpejada amb el martell.

No pot tenir esquerdes, buits, nòduls ni restes orgàniques.

Les cares vistes han de ser planes i buixardades.

Les arestes han de quedar acabades a cisell i les cares del junt han d'anar treballades en la meitat superior; la inferior ha d'anar desbastada.

#### Pedra granítica:

El color de la pedra ha de ser en tonalitats blanques o griseses; però sempre de color uniforme.

S'han d'utilitzar granits de gra fi a mitjà (segons UNE 22-171).

El granit ha de ser pobre en miques i ha de predominar el quars sobre el feldespat.

No s'han d'utilitzar granits que presentin descomposició (caolinització) dels seus feldespatos característics.

Els granits amb alt contingut de feldespatos i miques s'han de rebutjar.

La pedra no ha de tenir "gabarros" o composicions diferents de la roca amb zones d'extensió no superior a 5 cm, inclòs el vetejat natural de la pedra. Les inferiors a 5 cm no han de ser més d'una per cara.

La pedra no ha de tenir partícules ferroses, argiles, sulfurs o qualsevol altres que puguin originar taques al granit un cop col·locat.

No ha de tenir perforacions, fissures ni senyals que s'hagin pogut produir durant les operacions d'extracció i tallat.

- Massa volúmica (UNE 22-172)  $\geq 2,60 \text{ gr/cm}^2$
- Percentatge absorció d'aigua (UNE 22-172)  $\leq 0,3\%$
- Resistència a la compressió (UNE 22-175)  $> 1000 \text{ kp/cm}^2$
- Resistència a la flexió (UNE 22-176)  $> 110 \text{ kp/cm}^2$
- Resistència al desgast (UNE 22-172)  $\leq 1,5 \text{ mm}$
- Resistència a la gelabror (UNE 22-174)  $< 0,1\%$
- Resistència a l'impacte (UNE 22-179)  $> 0,5 \text{ m}$
- Toleràncies:
  - Dimensions:  $\pm 2 \text{ mm}$

#### Pedra de mares

- Llargària  $\geq 1 \text{ m}$

#### Finançat per:



- Pes específic  $\geq 2500 \text{ kg/m}^3$
  - Gelabilitat, després de 20 cicles (UNE 7-070) No ha de tenir defectes visibles
  - Resistència a la compressió (UNE 7-068)  $\geq 500 \text{ kg/cm}^2$
  - Resistència al desgast (UNE 7-069)  $< 0,20 \text{ cm}$
  - Toleràncies:
- Dimensions de la secció transversal:  $\pm 10 \text{ mm}$

### 2.1.23.1.3.- Condicions del procés d'execució i de la unitat acabada

La vorada col·locada ha de tenir un aspecte uniforme, net, sense escantonaments ni d'altres defectes.

S'ha d'ajustar a les alineacions previstes i ha de sobresortir de 10 a 15 cm per damunt de la rigola.

Els junts entre les peces han de ser  $\leq 1 \text{ cm}$  i han de quedar rejuntats amb morter.

En el cas de la col·locació sobre base de formigó, ha de quedar assentada 5 cm sobre el llit de formigó.

- Pendent transversal:  $\geq 2\%$
  - Toleràncies d'execució:
- Replanteig:  $\pm 10 \text{ mm}$  (no acumulatiu)
- Nivell:  $\pm 10 \text{ mm}$
- Planor:  $\pm 4 \text{ mm/2 m}$  (no acumulatiu)

L'abocada del formigó s'ha de fer sense que es produeixin disgregacions i s'ha de vibrar fins aconseguir una massa compacta.

Per a realitzar junts de formigonat no previstos en el projecte, cal l'autorització i les indicacions explícites de la D.F.

Les peces s'han de col·locar abans que el formigó comenci el seu adormiment.

Durant l'adormiment i fins aconseguir el 70% de la resistència prevista s'ha de mantenir humida la superfície del formigó. Aquest procés ha de ser, com a mínim, de 3 dies.

### 2.1.23.1.4.- Vorades de planxa d'acer galvanitzat

La vorada col·locada ha de tenir un aspecte uniforme, net i sense defectes.

Ha de quedar aplomada.

S'ha d'ajustar a les alineacions previstes, i a de sobresortir de la ríngola l'alçaria indicada a la D.T.

La part superior de la vorada ha de quedar al mateix pla que el paviment de la vorera, en cap cas ha de sobresortir.

Ha de quedar subjecte a la base amb les potes d'ancoratge.

La unió de la vorada amb el paviment de la vorera ha d'estar segellada en tot el seu perímetre.

Abans de començar els treballs es farà un replanteig previ que ha de ser aprovat per la D.F.

El procés de col·locació no ha d'afectar a la qualitat dels materials.

Es posarà especial cura de no ratllar el recobriment d'acabat de la planxa d'acer.

S'ha de comprovar que les característiques del producte corresponen amb les especificades al projecte.

### 2.1.23.1.5.- Mesurament i abonament

Les vorades es mesuraran i s'abonaran per metres lineals (ml), realment col·locats, mesurats sobre els terrenys.

El preu s'entendrà que inclou el formigó de base, la part proporcional de peces de transició i tot els materials i operacions necessàries per a deixar la unitat d'obra totalment acabada, sempre que els quadres de preus no indiquin una altra cosa.

### 2.1.23.2.- Rigola de rajol hidràulic

#### 2.1.23.2.1.- Definició

És un rajol compost d'una capa d'empremta, de morter ric en ciment blanc i àrid fi, que forma la cara i una capa de base de morter menys ric en ciment i àrid més gruixut, que constitueix el dors.

#### 2.1.23.2.2.- Característiques generals

Si no es defineix als plànols, el tipus reglamentari haurà de ser quadrat, de 30 x 30 cm i 8 cm de gruix, la cara superior de desgast serà de dotze mil·límetres (12 mm) i amb superfície llisa.

Les característiques seran les establertes a la norma UNE-EN 1339 i el seu complement UNE 127339.

Es fabricaran exclusivament amb ciment portland blanc.

#### 2.1.23.2.3.- Normes de qualitat

Les rigoles de rajol hidràulics disposaran de les següents característiques:

- Resistència a flexió:

Classe	Marcats	Resistència característica a flexió (MPa)	Mínim de la resistència a flexió (MPa)
1	S	3,5	2,8
2	T	40	3,2
3	U	5,0	4,0

- Resistència al desgast per abracció: determinada per l'assaig de Disc Ample d'Abracció:

Classe	Marcats	Grandària marca
1	F	Sense medicació
42	IG	$\leq 26 \text{ mm}$
3	H	$\leq 23 \text{ mm}$
4	I	$\leq 20 \text{ mm}$

Finançat per:



Plan de recuperación, Transformación y Resiliencia – Financiado por la Unión Europea – Next Generation EU



- Resistència climàtica: determinada mitjançant assajos d'absorció d'aigua:

Classe	Marcat	Absorció d'aigua (% massa)
1	A	Sense medicació
2	B	≤6 com a mitja

- Resistència al lliscament: Valor de l'índex USRV≥45

#### 2.1.23.2.4.- Recepció i col·locació

No es rebran les llosetes, si llurs dimensions i gruixos de capes no s'ajusten al que s'ha especificat anteriorment, amb unes toleràncies màximes de ± 2 cm.

De cada amàs s'assajaràn tantes llosetes com indiqui el director facultatiu de l'obra.

Si el terme mitjà dels resultats no abasta els límits previstos, es rebutjarà l'amàs.

La rigola es col·locarà segons plànols de detalls; es rejuntarà amb ciment portland i beurada.

Qualsevol peça tacada durant l'execució de l'obra serà substituïda per una altra.

#### 2.1.23.2.5.- Mesurament i abonament

Sempre que el pressupost del projecte no especifiqui una altra cosa, s'abonaran per metre lineal (ml) col·locat i totalment acabat, inclòs el formigó HM-20 de base necessari i tots els materials i operacions que calguin per a deixar la unitat d'obra totalment acabada.

#### 2.1.23.3.- Guals de peces especials

##### 2.1.23.3.1.- Definició i condicions de les partides d'obra executades

Formació de guals per a vianants o per a vehicles en les voreres.

L'execució de la unitat d'obra inclou les operacions següents:

- Preparació i comprovació de la superfície d'assentament
- Col·locació del formigó de la base
- Col·locació de les peces de la vorada rejuntades amb morter

##### 2.1.23.3.2.- Condicions Generals

L'element col·locat ha de tenir un aspecte uniforme, net, sense escantonaments ni d'altres defectes.

El gual ha de tenir la llargària, l'amplària i la forma indicada a la DT.

Ha d'estar situat al lloc indicat a la DT, amb les correccions acceptades expressament per la DF.

S'ha d'ajustar a les alineacions previstes i ha d'estar enrasat amb la rigola per la part baixa i amb el paviment de la vorera per la part alta.

Els extrems del gual han d'estar fets amb les peces especials, corresponents al disseny del conjunt.

En el cas de la col·locació sobre base de formigó, ha de quedar assentat 10 cm sobre el llit de formigó, a tota l'amplària de les peces.

- Pendent transversal: ≥ 2%
- Toleràncies d'execució:
  - Replanteig: ± 10 mm (no acumulatiu)
  - Nivell: ± 10 mm
  - Planor: ± 4 mm/2 m (no acumulatiu)

#### 2.1.23.3.3.- Condicions del procés d'execució

L'abocada del formigó s'ha de fer sense que es produeixin disgregacions i s'ha de vibrar fins aconseguir una massa compacta.

Per a realitzar junts de formigonat no previstos en el projecte, cal l'autorització i les indicacions explícites de la DF.

Les peces s'han de col·locar abans que el formigó comenci el seu adormiment.

Durant l'adormiment i fins aconseguir el 70% de la resistència prevista s'ha de mantenir humida la superfície del formigó. Aquest procés ha de ser, com a mínim, de 3 dies.

#### 2.1.23.3.4.- Mesurament i abonament

Els guals de peces especials es mesuraran i s'abonaran per metres lineals (ml), realment col·locats, mesurats sobre els terrenys.

El preu s'entendrà que inclou el formigó de base, la part proporcional de peces extremes i de transició i tot els materials i operacions necessàries per a deixar la unitat d'obra totalment acabada, sempre que els quadres de preus no indiquin una altra cosa.

## 2.2.- INFRAESTRUCTURA DE SERVEIS

L'obra de construcció de la infraestructura de serveis comprèn totes les xarxes de serveis que s'implanten de forma coordinada a les zones S de vorera, entre la línia de vorada (V) i la línia que delimita l'espai públic i l'espai parcel·lat (L). La vorada servirà de referència topogràfica per a construir les xarxes d'abastament d'aigua, subministrament elèctric en mitja i baixa tensió, enllumenat públic, telecomunicacions, gas canalitzat, o qualsevol altre servei.

### 2.2.1.- Abastament d'aigua

Els materials que hagin d'estar en contacte amb l'aigua estaran sotmesos a les disposicions que regularà la Comissió Interministerial de Productos de Construcción (CIPC) i, en el seu cas, pel que disposa el Reial Decret 363/1995 de 10 de març (Reglament sobre notificació de substàncies noves i classificació, envasat i etiquetatge de les substàncies perilloses) o qualsevol altre legislació o normativa tècnica que pugui ser d'aplicació.

Finançat per:

Per a qualsevol tipus de canonada es compliran totes les especificacions del Plec de Prescripcions Tècniques per a canonades d'abastament del ministeri corresponent.

#### 2.2.1.1.- Canonades

Els tubs presentaran una superfície uniforme i llisa, tant interiorment com exteriorment, sense rastre de sediments ni d'incrustacions.

Cada tub portarà impreses les característiques següents:

- Marca del fabricant
- Any de fabricació
- Diàmetre nominal
- Pressió nominal o de treball
- Norma segons la que ha estat fabricat

Les característiques esmentades seran les adequades a la xarxa projectada.

#### Canonades de polietilè:

Les canonades de PE complirà la norma UNE-EN 12201 i estaran acreditades pel certificat d'AENOR vigent

#### Canonades de PVC:

Les canonades de PVC-U compliran les normes UNE-EN 1452-1,2 i 3:2000 i estaran acreditades pel certificat d'AENOR vigent.

Cal que es comprovi que no existeix una ordenança municipal que reguli o prohibeixi l'ús de PVC en obres compreses al municipi.

#### Canonades de foneria:

Les canonades de foneria compliran la norma UNE-EN 545:1995.

#### 2.2.1.2.- Unions de tubs

Les unions entre els tubs hauran de ser totalment estanques i no produiran cap debilitament del tub.

La pressió nominal serà com a mínim igual a la dels tubs.

#### Unió de tubs de polietilè:

L'estanquitat es produirà per mitjà d'una junta d'elastòmer entre la superfície exterior del tub i la interior de la copa de la peça d'unió.

La subjecció mecànica la produirà un anell elàstic de material plàstic o metàl·lic, premsat sobre la superfície exterior del tub per un sistema de con o rosca.

Per al correcte muntatge de les unions es bisellaran sempre els caps de tub.

Les unions de tubs de polietilè d'alta densitat es podran fer també per soldadura.

L'execució de la soldadura comprendrà la preparació dels caps dels tubs, l'escalfament a temperatura controlada i el premsat dels tubs entre si.

#### Unió de tubs de PVC:

Les unions entre tubs de PVC es faran per unió química amb adhesius o per unió elàstica amb conformat del cap i junta de goma.

La realització de les juntes amb adhesius es farà tot netejant primer la superfície exterior del cap del tub i la interior de la copa amb dissolvent, aplicant després l'adhesiu, tant al tub com a la copa, en quantitats adequades per evitar excessos que podrien produir la corrosió al tub, i acoblant immediatament el tub a la copa.

Per a realitzar les juntes elàstiques es netejarà curosament el cap del tub i la copa i s'acoblaran.

#### Unió de tubs de foneria:

Les unions entre tubs de foneria es faran tot introduint el cap del tub dintre d'una copa, i s'hi interposarà material de junta.

Com a material de junta s'empraran normalment anells d'elastòmer.

#### 2.2.1.3.- Peces especials

Seràn del mateix material que el tub, de ferro colat o de foneria mal-leable.

S'empraran per a canvis de direcció o secció de les canonades, desviacions o interrupció. Portaran gravada la marca del fabricant.

S'ancoraran amb topalls de formigó prou dimensionats per suportar les forces originades per la pressió interior.

L'acoblament es farà pel mateix sistema que es prescriu per al tub, o amb pletines.

Els materials a emprar per a cada classe de tub seran:

- Per a tubs de polietilè: polietilè
- Per a tubs de PVC: PVC
- Per a tubs de foneria: foneria

Els collarins de derivació per a connexions podran ser de ferro colat per a qualsevol tipus de tub.

#### Corbes:

Tindran igual diàmetre interior que el tub, i un radi de curvatura a l'eix de tres vegades el radi interior del tub, com a mínim.

#### Cons:

S'empraran per a connectar canonades de diàmetres diferents.

#### Derivació en T:

Es faran les derivacions de més de 50 m de diàmetre; no podran produir cap estrangulació

#### Finançat per:

**Collarins:**

S'empraran per a construcció de connexions en fase d'urbanització secundària i en general per a les derivacions de menys de 40 mm de diàmetre.

Seràn de dues peces, de ferro colat i ajustats al diàmetre exterior del tub. L'estanquitat entre la canonada i el collarí, s'aconseguirà per interposició d'un anell de goma i premsant el collarí al tub amb dos cargols.

**2.2.1.4.- Vàlvules**

Es faran servir per al comandament de cabals, seguretat de les instal·lacions i aïllament del sector de la xarxa.

En la seva construcció es faran servir únicament materials resistents a la corrosió, com ara: fosa grisa, fosa modular, bronze, acer fos, acer inoxidable i elastòmer.

El cos de la vàlvula serà de fonèria de primera qualitat o d'acer modelat i haurà de ser prou resistent per suportar sense deformació les pressions de servei i les sobrepressions que es puguin produir; per tant, cal que s'hagin provat a fàbrica, a una pressió mínima de quatre vegades la pressió de servei. Tot el material de fonèria estarà pintat.

Les vàlvules que s'hagin d'accionar manualment hauran de ser capaces d'obrir i tancar amb pressió nominal sobre una única cara, sense esforços excessius.

Totes les peces mòbils i llurs suports, susceptibles de desgast, eixos, etc., seran d'acer o bronze i estaran perfectament ajustades.

Els elements de goma o cautxú o d'altres materials inalterables seran resistents a l'erosió i la corrosió.

Els models que es proposin seran sotmesos a l'aprovació del director de les obres.

El tancament serà estanc en totes les vàlvules.

S'instal·laran segons indicacions de la companyia subministradora. Es col·locaran dins d'arquetes quan no portin eix telescòpic i, si en porten, es col·locaran directament al terra amb un trampilló a nivell del paviment que permetrà accionar-les. Les arquetes estaran proveïdes de marc i de tapa de ferro colat (amb anagrama indicador del servei), amb tanca de seguretat i de dimensions que permetin la inspecció i accionament de la vàlvula i el seu desmuntatge parcial o total, sense malmenar l'arqueta.

**Vàlvules de comporta:**

S'empraran diàmetres compresos entre 40 i 400 mm. Tindran el cos de fonèria modular o fonèria grisa per a pressions nominals fins a 25 kg/cm<sup>2</sup> i d'acer fos per a pressions superiors. L'eix serà d'acer galvanitzat fet d'una única peça i la tija de fixació d'acer inoxidable.

La femella serà de bronze.

El bagant, del mateix material que el cos, tancarà per pressió sobre superfície d'elastòmer.

L'accionament sense càrrega es podrà fer sense esforç apreciable, i els mecanismes seran prou resistents per poder obrir-la quan estigui sotmesa a la pressió nominal sobre una única cara.

La unió als tubs es farà amb pletines o bé amb colls i unions "Gibault".

Si la xarxa és de polietilè, convé que la vàlvula porti incorporat un tros de tub de PE a cada extrem, per evitar pèrdues per les dilatacions.

L'estanquitat de l'eix s'aconseguirà amb juntes d'elastòmer.

**Vàlvules de papallona:**

Es faran servir en els mateixos casos que les vàlvules de comporta, i amb preferència a aquestes, per diàmetres iguals superiors a 200 mm.

El cos serà de fonèria modular o fonèria grisa per a pressions nominals fins a 25 kg/cm<sup>2</sup>, i d'acer fos per a pressions superiors.

La papallona serà del mateix material que el cos. L'eix serà d'acer inoxidable. La tanca es produirà per pressió sobre una superfície d'elastòmer entre la papallona i el cos.

L'accionament es farà sense esforç apreciable, i si el diàmetre o pressions de servei exigeixen esforços considerables, s'accionarà per mitjà d'un reductor.

Inclourà senyalització de la posició d'obertura o tancament de la papallona.

La tanca sempre serà estanca.

**Vàlvules de retenció:**

Seràn de tipus de comporta oscil·lant senzilla o doble.

El cos serà de fonèria modular o fonèria grisa per a pressions nominals fins a 25 kg/cm<sup>2</sup>, i d'acer fos per a pressions superiors.

Quan siguin de dues comportes estaran articulades sobre un eix d'acer inoxidable i tancaran sobre juntes d'elastòmer.

La tanca sempre serà estanca.

**Purga:**

Anomenem purga a la unitat formada per una vàlvula de descàrrega i una vàlvula de retenció connectada a la xarxa de clavegueram mitjançant tub Ø 63mm.

El cos d'ambdues vàlvules serà de fonèria modular o fonèria grisa per a pressions nominals fins a 25 kg/cm<sup>2</sup>, i d'acer fos per a pressions superiors.

**Ventoses:**

El cos serà de fonèria modular per a pressions nominals fins a 25 kg/cm<sup>2</sup>.

Aquestes vàlvules s'instal·laran dins d'una arqueta, si s'escau, que serà d'obra i amb marc i tapa de fonèria, si no porten eix telescòpic i trampilló.

**Boques de reg:**

El cos serà de ferro colat.

Les aixetes seran de bronze.

El ràcord serà d'endoll ràpid d'aliatge d'alumini o bronze, DN 45 mm (UNE 23400-2:1998) o 70 mm (UNE 23400-3:1998).

S'instal·larà dins d'una arqueta que podrà ser d'obra o estarà formada pel mateix cos, i tapa de ferro colat desmuntable.

**Finançat per:**

**Comptadors per a les boques de reg:**

El tipus de comptador serà el que indiqui la companyia subministradora, la qual marcarà els criteris per a la seva instal·lació, conjuntament amb la direcció d'obra.

**2.2.1.5.- Hidrants**

Els hidrants s'han d'ajustar a les prescripcions tècniques indicades al Reial Decret 1942/1993, de 5 de novembre, pel qual s'aprova el Reglament d'instal·lacions de protecció contra incendis.

S'emplaçaran a la via pública o en espais que puguin accedir els cotxes de bombers i a una distància tal que qualsevol punt d'una façana a nivell de rasant estigui a menys de 100 m d'un hidrant.

La seva localització serà senyalitzada amb el senyal A 3 de UNE 23033-1:1981.

**Hidrants soterrats:**

El tipus d'hidrant serà de 100 mm de diàmetre. Complirà l'establert a la norma UNE 23407:1990.

S'instal·laran dins d'una arqueta d'obra, que comprèn una vàlvula de comporta i un ràcord d'endoll ràpid, segons la norma UNE 23400-5:1998.

Es proveirà de i cercol i tapa normalitzat de tipus B 125 o superior segons UNE-EN 124:1995, la cara exterior serà de color vermell. Així mateix, la seva situació anirà senyalitzada per una placa indicativa vertical, segons la normativa de Bombers.

**Hidrants aeris:**

Correspon al de columna seca de tipus 100mm segons UNE 23405:1990 proveït de dues boques de 70mm i una de 100mm

El cos serà de fosa modular o fosa grisa. La connexió a la xarxa estarà a 1 m sota terra accionada per un eix d'acer inoxidable. Disposarà d'un sistema de buidat de l'aigua que quedi a la columna després de tancar, per evitar que el gel la pugui deixar fora de servei en un moment de necessitat, i d'un sistema d'autobloqueig.

**2.2.1.6.- Execució de les obres****Rases:**

Les rases per a instal·lació de canonades tindran una amplada mínima de 50 cm i una fondària suficient per a instal·lar la canonada, de forma que quedi una alçada mínima entre la generatriu inferior de tub i la superfície de 100 cm quan s'instal·li sota voreres. Se situarà a la seva posició correcta i prendrà com a referència la cota superior de la vorada col·locada.

El fons de la rasa en voreres s'anivellarà tot estenent una capa de sorra, sauló o greda de 10 cm, com a mínim.

Un cop muntada la canonada es tancarà fins a 10 cm a sobre del tub amb sorra, sauló, greda o terres garbellades, exemptes de pedres superiors a 10 cm, segons la direcció d'obra, i es compactaran perfectament els costats del tub.

La resta de rebliment es farà amb els materials de l'excavació procedents de la pròpia obra o de préstec segons normativa de l'apartat 1.2.1.9 "Rebliment de rases". (Veure apartat de Condicions generals relatiu a préstecs).

La primera compactació es farà quan hi hagi com a mínim 50 cm de terra sobre tub. S'exigirà una densitat superior al 98% de la màxima obtinguda a l'assaig Próctor Modificat.

Quan la rasa pertanyi a una encreuament de vial es tindran en compte les especificacions de l'apartat 0.

Per a les canonades instal·lades es faran les proves d'estanquitat i de pressió interior.

**Arquetes per a vàlvules (dimensions mínimes):**

Les arquetes que es facin "in situ" a sota les voreres, per a vàlvules de diàmetres inferiors a 100 mm i fondàries d'1 m com a màxim, seran de planta quadrada amb unes dimensions interiors mínimes de 0,50 x 0,50 m i paret d'obra de 15 cm de gruix. El trampilló d'accés serà de ferro colat amb marc del mateix material, forma quadrada i d'un mínim de 40 x 40 cm.

Les arquetes que es facin "in situ" per a vàlvules de diàmetre igual o superior a 100 mm i de fondària d'1 m fins a la part superior del tub, seran de planta quadrada o circular amb dimensió suficient per a permetre el desmuntatge de la vàlvula, i com a mínim de 0,70 m interior. La paret serà d'obra de 15 cm de gruix, arrebossada i lliscada. La trapa d'accés serà de ferro colat, amb marc del mateix material.

Les parets no reposaran en cap cas sobre els tubs, i es faran arcs de descàrrega per al seu pas.

Es preveurà un sistema de desguàs o com a mínim una arqueta per a poder recollir l'aigua que hi entri.

També poden ser prefabricades; en aquest cas s'adaptaran a les característiques de la vàlvula que continguin.

En tot cas, s'intentarà compatibilitzar la definició d'elements amb la normativa i criteri particular de la companyia concessionària.

**2.2.1.7.- Mesurament i abonament**

Si el pressupost del projecte no especifica una altra cosa, les conduccions d'abastament d'aigües es mesuraran i abonaran per metre lineal realment construït. S'entendrà que el preu del metre lineal inclou la part proporcional de sorra, formigó, part proporcional de juntes, peces especials, proteccions i tots els materials, maquinària i operacions necessàries per a deixar les obres amb la qualitat definida als apartats anteriors.

Únicament les arquetes, vàlvules, ventoses, hidrants, boques de reg i connexió a xarxa existent s'abonaran per unitat realment executada, sempre que el pressupost del projecte ho especifiqui d'aquesta manera. En les purgues també estarà inclòs el tub entre les vàlvules, el de connexió al clavegueram i a la xarxa d'aigua, les connexions i part proporcional de peces especials.

En els hidrants està inclosa la vàlvula de retenció, les connexions, el tub entre l'hidrant (amb l'excavació i el rebliment de la rasa) i la vàlvula i la part proporcional de peces especials. Quan l'hidrant és soterrat també te inclosa l'arqueta, el marc, la tapa i la placa senyalitzadora amb el suport.

**2.2.2.- Xarxes d'energia elèctrica**

Compliran els reglaments esmentats a l'apartat de Disposicions Aplicables de les Condicions Generals.

Seràn també d'obligat compliment les normes particulars de les companyies subministradores, així com la legislació que substitueixi, modifiqui o completi les esmentades disposicions, i també la nova legislació aplicable, que es promulgui amb anterioritat a la contractació de la present obra.

**Finançat per:**



### 2.2.2.1.- Permisos, llicències i dictàmens

El contractista haurà d'obtenir els permisos, visats, llicències i dictàmens necessaris per a l'execució i posada en servei de les obres, i haurà d'abonar tots els càrrecs, taxes i impostos que es derivin de llur obtenció, i de visat del projecte, del col·legi professional corresponent.

El contractista també haurà d'abonar totes les despeses necessàries per a l'obtenció de l'aprovació prèvia del projecte i l'autorització de posada en servei del Departament d'Indústria i Energia o estament en qui delegui.

### 2.2.2.2.- Documentació prèvia a l'inici de les obres elèctriques

Un cop adjudicada l'obra definitivament, i abans de la instal·lació, el contractista presentarà al director de l'obra els catàlegs, cartes, mostres, certificats de garantia, de colada, etc., dels materials que s'han d'utilitzar a l'obra.

No es podran emprar materials sense que prèviament hagin estat acceptats per la direcció de l'obra. Aquest control previ no constitueix recepció definitiva i, per tant, els materials poden ser rebutjats per la direcció de l'obra, àdhuc després de ser col·locats, si no compleixen les condicions exigides en aquest Plec de Condicions, i podran ser reemplaçats per d'altres que les compleixin.

Els materials rebutjats per la direcció de l'obra, si fossin replegats o col·locats, hauran de ser retirats pel contractista, immediatament i en llur totalitat. Si no es compleix aquesta condició la direcció de l'obra podrà manar de retirar-los pel mitjà que cregui oportú a càrrec de la contracta.

Tots els materials i elements estaran en perfecte estat de conservació i ús, i es rebutjaran aquells que estiguin avariats, amb defectes o deteriorats.

Els materials o elements a emprar, les característiques particulars dels quals no s'especifiquin en aquest Plec de Condicions, seran del tipus i qualitats que utilitzi normalment l'empresa subministradora d'electricitat, i previ el vist i plau del director de l'obra.

Abans d'instal·lar qualsevol material, caldrà presentar els següents certificats:

#### Conductors:

Protocol d'assaig dels cables a emprar, signat pel fabricant. Registre d'empresa emès per AENOR segons ISO 9000.

#### Certificat de colada:

Justificació de la qualitat del fil de la soldadura, mitjançant certificat emès pel proveïdor.

### 2.2.2.3.- Xarxa elèctrica (MT i BT)

#### 2.2.2.3.1.- Conductors

##### 2.2.2.3.1.1.- Condicions generals

Els conductors de mitja tensió seran d'alumini i satisfaran les normes UNE 21.123-91 i UNESA 3305 B i 1r complement. Designació RHV o DHV amb sistema de bloqueig a l'entrada de l'aigua i humitats.

Els conductors de distribució soterrada en BT seran d'alumini amb aïllament de polietilè reticulat (XLPE), coberta de policlorur de vinil (PVC) i designació UNE RV 0,6/1 kV, segons UNE 21123-2:1999 i UNESA 33046

i 1r complement. Els de distribució aèria seran d'alumini amb aïllament de polietilè reticulat (XLPE), coberta de poliolefina i designació UNE RZ1-K (AS) 0,6/1 kV, segons UNE 21123-4:2004.

Tots els cables seran homologats per les companyies subministradores.

#### 2.2.2.3.1.2.- Mesurament i abonament

Els conductors es mesuraran i abonaran per m de llargària instal·lada, amidada segons les especificacions de la DT, entre els eixos dels elements o dels punts per connectar.

Aquest criteri inclou l'adquisició, transport, carreteig, col·locació del cable, subjeccions, així com la retirada i l'abonament de les bobines corresponents i les pèrdues de material com a conseqüència dels retalls.

#### 2.2.2.3.2.- Conduccions de xarxes elèctriques

Anomenem conduccions a les obres i materials necessaris per a col·locar els conductors de MT i BT sota les voreres i les calçades.

##### 2.2.2.3.2.1.- Conduccions sota vorera

Els conductors de MT i BT es col·locaran en rases amb unes dimensions mínimes de 40 cm d'amplada i 90 cm de fondària per a la MT i 0,70 m per a la BT.

En qualsevol cas, han de permetre una instal·lació còmoda dels conductors.

Les rases cal que siguin verticals en tota la seva fondària, anivellant-les amb un llit de sorra, de 6 cm per la MT i 4 cm per la BT, sobre el qual es col·locaran els conductors que seran estesos per rodets col·locats dins la rasa, de manera que puguin girar lliurement i no malmetin el cable. Posteriorment a la seva estesa, es cobriran amb una capa de sorra de 30 cm. per la MT i 20 cm per la BT. Es col·locaran subjeccions entre les tres fases de MT per a evitar la dispersió dels conductors per efecte dels corrents de cortocircuit o dilatacions.

Sobre la capa de sorra de recobriment es col·locarà una placa de PE i a 10 cm per sota del paviment es col·locarà una cinta de senyalització també de PE.

Per al reblert de les rases s'exigirà una densitat superior al 95% de la màxima obtinguda a l'assaig Próctor Modificat.

##### 2.2.2.3.2.2.- Conduccions sota calçada

Els conductors es col·locaran dins de tubs Ø 160 de polietilè els quals aniran envoltats de formigó HM-20 amb un gruix mínim de 30cm per la MT i de 25 cm per la BT.

Per dins de cada tub tan sols passarà un circuit.

L'amplada de les rases dependrà del nombre de tubulars; caldrà deixar un tub de reserva per a futures ampliacions.

La fondària de les rases serà com a mínim de 0,90, per a la MT, i de 0,70 m, per a la BT en guals, i sota calçada, prenent com a referència la cota superior de la vorada, d'1,35 m per la MT i 1,05 m per la BT.

#### Finançat per:

### 2.2.2.3.2.3.- Mesurament i abonament

Les conduccions es mesuraran i abonaran per metre lineal (ml). S'entendrà que el preu de conducció sota vorera inclou, si el pressupost del projecte no especifica una altra cosa, l'excavació, el reblert, la sorra, els tubs si s'escau, la placa i la cinta de senyalització. En la conducció sota calçada també inclou els tubs, i el formigó.

### 2.2.2.3.3.- Elements singulars

#### 2.2.2.3.3.1.- Arquetes

Podran ser prefabricades o fetes "in situ" amb dimensions que permetin la manipulació dels cables, no registrables o amb tapa d'accés i marc de ferro colat, si s'escau.

#### 2.2.2.3.3.2.- Armaris i caixes

Els armaris (ADU) i les caixes (CS i CGP) seran prefabricats, compliran les especificacions tècniques de la companyia subministradora del servei i es col·locaran seguint els seus criteris.

Es mesuraran i abonaran per unitat realment executada, sempre que el pressupost del projecte ho especifiqui d'aquesta manera. El preu inclou el fonament, el prefabricat de formigó, la caixa o armari, els ancoratges, les terres i connexions.

#### 2.2.2.3.4.- Estacions transformadores

Les estacions transformadores poden ser prefabricades o fetes "in situ" i a la vegada aèries i soterrades.

Les estacions transformadores prefabricades seran homologades per la companyia elèctrica que correspongui i el departament d'Indústria.

Les estacions transformadores fetes "in situ" compliran en tot moment les normatives i recomanacions fetes per les companyies elèctriques i el departament d'Indústria, es construiran segons els esquemes que figuren als plànols del projecte i d'acord amb les instruccions de la direcció facultativa.

Cal comprovar que es dona compliment a la legislació relativa a contaminació electromagnètica a l'entorn de l'estació transformadora i en les àrees residencials més properes.

#### 2.2.2.3.4.1.- Utiltatge interior de l'estació transformadora

Aquesta unitat comprèn tots els elements (fusibles, terminacions interiors a les cabines de MT fins al transformador, circuit de disparament del ruptor, terres del neutre de BT, accessoris (banquet, guants, plaques, pèrtiga, ancoratge dels aparells) i tot aquells materials i operacions necessàries per al bon funcionament de l'ET, d'acord amb la companyia elèctrica subministradora.

#### 2.2.2.3.4.2.- Mesurament i abonament

L'estació transformadora es mesurarà per unitat (ut) totalment acabada.

Comprèn l'excavació en qualsevol tipus de terreny, el basament, la construcció de l'estació, xarxa de terres de MT, enllumenat interior, envans de separació de cel·les, ferrament per l'obra civil (portes, mampares de protecció, reixes de ventilació, etc.), vorera perimetral de formigó HM-20 i tots els treballs i materials necessaris, així com l'aportació de mitjans precisos per al correcte acabat de l'obra.

Si l'estació transformadora és prefabricada, a més estarà inclòs al preu de la unitat el subministrament, la col·locació i el tipus d'acabat exterior que determini la direcció d'obra.

L'utiltatge de l'estació transformadora es mesurarà i abonarà per unitat totalment acabada i comprovada.

#### 2.2.2.3.5.- Torres metàl·liques per a línies de MT fins a 30 kV

Aquest paràgraf és d'aplicació als recolzaments metàl·lics per a les línies de distribució d'energia elèctrica fins a 30 kV de tensió nominal (MT).

##### 2.2.2.3.5.1.- Definicions

Les definicions indicades a continuació són aplicables a present norma.

##### Support:

Dispositiu dissenyat per suportar un conjunt de conductors mitjançant aïllants.

##### Cap:

Parteix superior del suport, la forma prismàtica quadrangular del qual, estructura, dimensions i orificis romanen fixos per a tots els suports de la mateixa sèrie.

Les quatre cares són idèntiques.

##### Fust:

Part inferior del suport, la forma del qual troncopiramidal, de base quadrada, és variable en funció de l'alçària i de l'esforç nominal del suport.

El fust contindrà l'ancoratge, que serà la part variable compresa entre la base i la línia teòrica de terra, i en el que no serà precís col·locar diagonals.

##### Hipòtesi de càrrega:

Conjunt de càrregues establertes per norma o reglaments que han de tenir en compte en el càlcul dels suports.

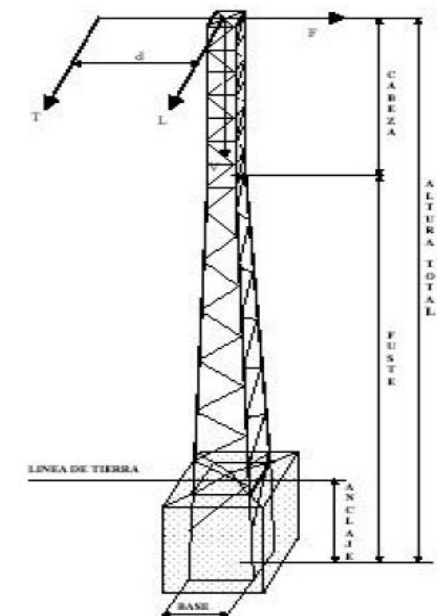
##### Cas de càrrega:

Conjunt de càrregues a aplicar simultàniament un suport en una hipòtesi de càrrega donada.

##### Càrrega de treball:

Càrrega que resulta de les diferents hipòtesis de càrrega segons el tipus de suport. En aquesta càrrega no s'inclouen ni els coeficients de seguretat, ni els factors de càrrega indicats al Reglament tècnic de línies aèries d'alta tensió, és a dir:

- Pressió del vent
- Maneguí de gel
- Desequilibri de traccions



#### Finançat per:

- Ruptura de conductors

**Càrrega vertical, V, longitudinal, L i transversal, F:**

Són les tres càrregues components vertical, longitudinal i transversal d'una càrrega aplicada al suport a una distància h de l'extrem superior del cap, en un sistema d'eixos ortogonals.

**Càrrega de torsió, T:**

És la càrrega que resulta de la ruptura d'un dels conductors amarrats a un dels extrems de la creu.

**Càrrega d'assaig:**

Càrrega aplicada durant l'assaig. Aquesta càrrega és igual a la càrrega de treball, més la sobrecarrega, multiplicades pel coeficient de seguretat.

**Carrega límit especificat:**

Càrrega d'assaig que cada suport ha de suportar durant un temps especificat.

**Càrrega de ruptura:**

Càrrega que causa la fallada de qualsevol element constitutiu del suport.

**Direcció principal o transversal:**

És la direcció normal a l'eix vertical del suport, segons la qual aquest presenta el seu màxim moment resistent.

**Direcció secundària o longitudinal:**

És la direcció normal a l'eix vertical del suport i a la direcció principal.

**Esforç:**

És la màxima tensió mecànica aplicable a un suport. Aquesta tensió mecànica multiplicada pel coeficient de seguretat haurà de ser suportada pel suport.

**Esforç nominal, En:**

És l'esforç horitzontal disponible en l'extrem superior del cap, segons la direcció principal.

En aquest esforç s'entendrà que estan incloses simultàniament les càrregues següents:

- La càrrega resultant de la pressió exercida pel vent sobre el suport, en les condicions indicades pel Reglament sobre condicions tècniques i garanties de seguretat en línies elèctriques d'alta tensió.
- Les càrregues verticals especificades per a cada suport

**Esforç de desequilibri o secundari, Es:**

És l'esforç horitzontal disponible en la direcció|adreça secundària, considerant-se de igual magnitud a l'esforç nominal.

**Esforç de torsió, Et:**

És l'esforç horitzontal disponible en l'extrem d'una creu col·locada en el extrem superior del cap, i en una distància del centre del suport i que tendeix a fer-la girar sobre el seu eix vertical.

Aquest esforç s'entendrà aplicat simultàniament amb les càrregues verticals, especificades per a cada suport.

**2.2.2.3.5.2.- Designació**

Els suports metàl·lics es defineixen per a tres grups de sigles i números. Aquestes, disposades en l'ordre indicat a continuació, tenen el següent significat:

- La sigla C, indica de gelosia

- Xifres que expressen, en daN, l'esforç nominal del suport (En)
- Xifres que indiquen l'alçària del suport

La designació C7000-22 correspon a un suport metàl·lic de gelosia de 7000 daN d'esforç nominal i 22 m d'alçària total.

**2.2.2.3.5.3.- Esforços nominals i coeficients de seguretat**

A la taula següent s'indiquen els esforços i coeficients de seguretat pels suports metàl·lics de gelosia.

Esforç nominal (daN)	Càrrega de treball més sobrecàrrega (daN)			Cota d (m)	Coef. de Seg. W	Càrrega límit especificada			Durada (s)
	V	L o F	T			Càrrega d'assaig (daN)			
						V	L o F	T	
500	600	500		1,5	1,5	900	750+W		60
	600		500	1,5	1,2	720		600	
1000	600	1000		1,5	1,5	900	1500+W		844
	600		700	1,5	1,2	720		844	
2000	600	2000		1,5	1,5	900	3000+W	1680	1680
	600		1400	1,5	1,2	720		1680	
3000	800	3000		1,5	1,5	1200	4500+W	1680	1680
	800		1400	1,5	1,2	960		1680	
4500	800	4500		1,5	1,5	1200	6750+W	1680	3000
	800		1400	1,5	1,2	960		1680	
7000	1200	7000		1,5	1,5	1800	10500+W	3000	3000
	1200		2500	1,5	1,2	1440		3000	
9000	1200	9000		1,5	1,5	1800	13500+W	3000	3000
	1200		2500	1,5	1,2	1440		3000	

La càrrega vertical V, s'aplica a l'eix del recolzament.

La càrrega L o F s'aplica horitzontalment, sobre l'extrem superior del cap. A la càrrega de l'assaig L o F, s'haurà d'afegir, aplicat en varis trams del suport, l'esforç resultant de la pressió exercida pel vent sobre el suport, multiplicada pel coeficient de seguretat W.

La càrrega T s'aplica horitzontalment, a l'extrem inferior del cap i a una distància d de l'eix del suport.

**Equació V-H:**

Les càrregues verticals, V, indicades a la taula anterior no són limitadores de la càrrega màxima vertical centrada que poden suportar els suports, el seu valor pot ser superior si les càrregues horitzontals, L o F, són menors a les indicades a la taula anterior.

En general els suports respondran a l'equació següent:

$$V_1 + K \cdot H_1 \leq V + K \cdot H$$

Sent:

V<sub>1</sub>= Càrrega vertical centrada a què se sotmet el suport, daN

K = Constant per a cada suport

H<sub>1</sub>= Carrega horitzontal a què se sotmet el suport, daN

V = Càrrega vertical centrada de treball|feina més sobrecàrrega especificada en la taula|post l

H = Càrrega horitzontal de treball més sobrecàrrega especificada a la taula, L o F.(H>H1)

**Finançat per:**

Nota: El valor de K, és el coeficient de repercussió de les càrregues horitzontals davant les càrregues verticals per al que es pren el valor de 5. En general el seu valor excedeix normalment de 5, prenent aquest valor en cas de no conèixer-se el real per a cada suport.

**2.2.2.3.5.4.- Composició i dimensions dels suports**

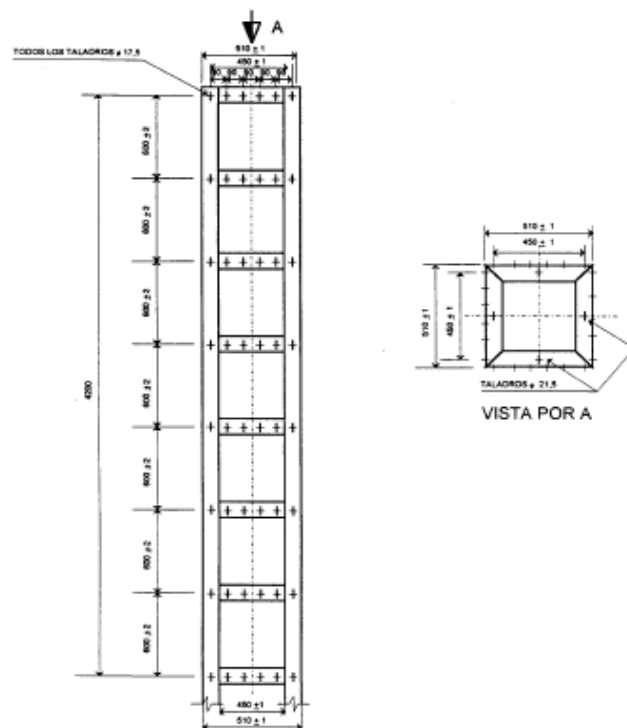
Els suports estaran compostos per cap i fust. L'ancoratge serà la part inferior del fust. A efectes de càlcul i assaig es fixa a la taula la línia de terra teòrica. Entre la part inferior del fust i la línia de terra teòrica no serà precisa disposar de diagonals, llevat de les necessàries per facilitar el muntatge.

Les alçàries nominals dels suports de gelosia es recullen a la Taula següent. Alçàries superiors no són objecte d'aquesta norma.

Esforç (daN)	
≤ 4500	7000-9000
10	
12	12
14	14
16	16
18	18
20	20
22	22
24	24
26	26

**Cap:**

El cap d'aquests suports tindrà l'estructura i dimensions que s'indiquen en la figura adjunta i podran disposar dels reforços adequats de manera que no impedeixin el enfilada dels armats.



**Fust:**

El fust estarà format per trams de 6 metres de longitud màxima. Les dimensions màximes de la base del suport, extrem inferior del fust, s'indiquen a la taula següent:

Esforç nominal (daN)	Alçària total (m)								
	10	12	14	16	18	20	22	24	26
≤ 4500	0,85x0,85	1,00x1,00	1,10x1,10	1,20x1,20	1,25x1,25	1,30x1,30	1,45x1,45	1,60x1,60	1,75x1,75
7000/9000		1,30x1,30	1,55x1,55	1,65x1,65	1,80x1,80	2,00x2,00	2,20x2,20	2,40x2,40	2,60x2,60

A la següent, a efectes de càlcul i assaig, es fixen les distàncies entre el nivell teòric del terreny, línia de terra i la base, extrem inferior del fust.

Esforç nominal (daN)	Alçària total (m)									
	10	12	14	16	18	20	22	24	26	
500	1,30	1,30	1,40	1,40	1,50	1,50	1,60	1,70	1,80	
1000	1,60	1,60	1,70	1,70	1,80	1,80	1,80	1,90	2,00	
2000	1,60	1,90	1,90	2,00	2,00	2,10	2,10	2,20	2,30	
3000	1,70	2,00	2,10	2,20	2,20	2,30	2,40	2,50	2,60	
4500	1,90	2,20	2,30	2,40	2,40	2,50	2,60	2,70	2,70	
7000		2,30	2,40	2,50	2,50	2,60	2,60	2,70	2,70	
9000		2,50	2,60	2,70	2,80	2,80	2,80	2,80	2,80	

**2.2.2.3.5.5.- Posada a terra**

Els quatre muntants de cada suport portaran aproximadament a 0,40 m. del nivell teòric del terreny, un forat per a la connexió de la posada a terra.

**2.2.2.3.5.6.- Materials constructius dels suports**

Els materials que constitueixen els suports seran peces fèrries, protegides mitjançant galvanització en calent. Aquest tractament complirà l'establert en la UNE-EN ISO 1461.

Els acers utilitzats en la fabricació dels suports estaran d'acord amb la norma UNE-EN 10025.

Les mesures i toleràncies dels angulars seran les establertes en la norma UNE-EN 100056, podran admetre's altres angulars de costats iguals d'ús freqüent, complint amb les toleràncies definides en la norma UNE-EN 10056-2.

Els cargols tindran les mesures indicades en la UNE-EN ISO 4016, compliran el indicat en la UNE-EN ISO 898-1 i seran de qualitat mínima 5.6, podran admetre's cargols fabricats segons DIN 7990 (10.89).

Les volanderes compliran l'indicat en l'ISO 7091, seran de 8 mm de gruix nominal, podran admetre's volanderes fabricades segons DIN 7989 (7.74) i impediran que la rosca del cargol s'introdueixi en ella més del 50% del seu gruix.

Les femelles compliran la norma UNEIX EN ISO 4034, podran admetre's femelles fabricades segons DIN 555 (12.72).

Finançat per:



Plan de recuperación, Transformación y Resiliencia – Financiado por la Unión Europea – Next Generation EU



Els materials superaran les exigències fixades al Reglament tècnic de línies aèries d'alta tensió.

**Acoblament:**

Les unions soldades (al cap del suport) s'efectuaran pel procediment de soldadura elèctrica per arc.

En unions cargolades els orificis tindran un diàmetre no superior a 1,5 mm sobre el del cargol emprat.

**2.2.2.3.5.7.- Armat**

L'armat estarà format per angulars d'acer i cargols de les mateixes característiques indicades anteriorment i el tractament preservant establert per al suport.

La fixació de les cadenes a l'armat s'haurà de poder efectuar amb ferramentes, cargols, agulles de ganxo o grillons.

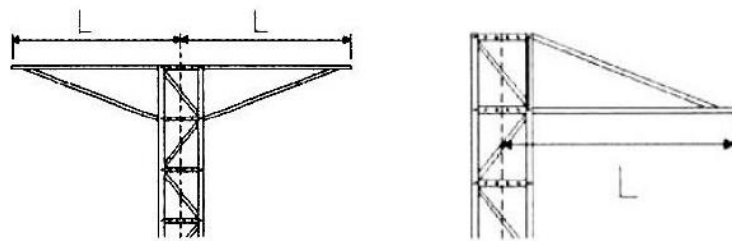
**2.2.2.3.5.7.1.- Armats del tipus creu**

Les longituds recomanades de les creus es reflecteixen a la següent taula:

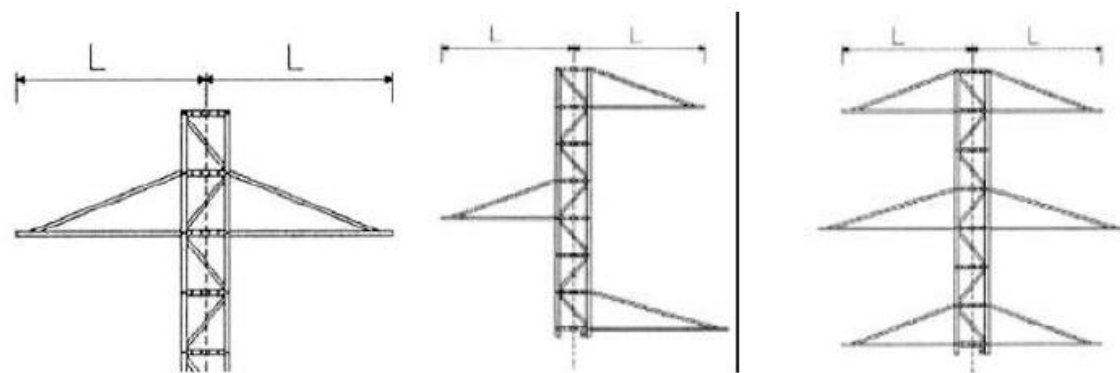
Tipus de suport	Llargària de la semicreueta L (m)								
	1,00	1,25	1,50	1,75	2,00	2,25	2,50	2,75	3,00
≤ 4500	X	X	X	X	X				
≥ 4500		X	X	X	X	X	X	X	X

L : distància des de l'eix de la torre al punt de fixació del conductor.

Creueta i semicreueta horitzontal:



Denominació de muntatges tipus:



Triangle

A portell

Rectangle (bandera)

**2.2.2.3.5.7.2.- Armat volta**

Les longituds recomanades de les creus d'armat volta es reflecteixen a la taula següent:

Llargària de la semicreueta L (m)			
1,50	2,00	2,50	3,00

**2.2.2.3.5.7.3.- Armats especials**

Pel muntatge de seccionadors, portafusibles, etc., es disposarà d'armats compatibles amb la fixació normalitzades dels esmentats elements.

**2.2.2.3.5.8.- Marques**

Tots els elements que componen els suports han d'anar marcats a encuny per a ser identificats i facilitar el muntatge, segons els termes, referències i requisits expressats a continuació.

En cada un dels trams o peces soltes (perfils, carteles, etc.) anirà la marca del fabricant del suport i el número de la peça d'acord amb el plànol de muntatge corresponent: els muntants portaran un codi que identifiqui l'esforç nominal del suport. Aquestes marques seran totalment llegibles una vegada estiguin les peces muntades en el suport.

Els cargols portaran gravat o en relleu, a la part superior del cap, la marca del fabricant del cargol i la numeració 5.6.

**2.2.2.3.5.9.- Assaigs**

El fabricant realitzarà els assaigs de qualificació en un laboratori de reconegut prestigi .

Prèviament als assaigs el fabricant lliurarà els plànols de muntatge dels suports i armats normalitzats.

**2.2.2.3.5.9.1.- Assaigs de qualificació**

Com a requisit previ, per obtenir la qualificació, el fabricant haurà de demostrar que disposa d'un sistema de qualitat que compleixi amb l'indicat en la norma UNE-EN ISO 9001/2000.

Es valorarà positivament que el fabricant lliuri un programa de càlcul i disseny de línies per a la utilització dels seus suports.

**2.2.2.3.5.9.1.1.- Assaigs de components dels suports**

**Cargols, femelles i volanderes**

En un lot de deu cargols amb femelles i volanderes, es realitzaran, en l'ordre indicat, els assaigs indicats a la taula següent:

Finançat per:

Nº ordre	Assaig	Mostra (número de peces)	Mètode i condicions de l'assaig	Valors a obtenir i prescripcions
1	Marques al cargol	10	Visual	Grau de qualitat i identificació del fabricant
2	Mesures del cargol, femella i volandera	5	Mesures	UNE-EN ISO 4016 o DIN 7990 UNE-EN ISO 43034 o DIN 555 ISO 7989 o DIN 7091
3	Tracció del cargol	3	UNE-EN ISO 898-1	UNE-EN ISO 898-1

Si en el transcurs de l'assaig no s'aprecia cap fallada, aquest es considerarà satisfactori. Si es troba una fallada, s'efectuarà un contraassaig sobre una mostra de doble mida que l'anterior, no havent de presentar-se cap fallada en aquest cas.

#### Perfils d'acer:

Tots els materials emprats en la fabricació, hauran de tenir certificat de qualitat del fabricant laminador.

Després assaig el pal, prendrà una mostra per cada qualitat d'acer, elegides a l'atzar, i es realitzaran, en l'ordre indicat, els assaigs descrits en la taula següent:

Nº ordre	Assaig	Mostra (número de peces)	Normes de referència
1	Marques (visual)	Totes	EN-10021
2	Dimensions	Totes	EN-10056-1 i 2
3	Tracció del cargol	Una per qualitat	UNE 7474

Si en el transcurs de l'assaig no s'aprecià cap fallada, l'assaig es considerarà satisfactori.

Si es detectés una fallada, s'efectuarà un contraassaig sobre una mostra doble que la anterior, no havent de presentar-se cap fallada en aquest cas.

#### 2.2.2.3.5.9.1.2.- Soldadura

Sobre aquests tres elements diferents soldats i abans del seu tractament, es comprovaran visualment les unions verificant l'absència de porus, fissures o ranures i escòries. En cas de dubte sobre la importància del defecte, dos d'ells es sotmetran l'assaig amb líquids penetrants. Si s'aprecia contrassaig sobre quatre soldadures, no admetent-se cap fallada en aquest cas.

Les unions soldades seran absolutament estanques, devent, per tant, el cordó de soldadura tancar tota la superfície del solapament al llarg del seu perímetre en les unions dels perfils.

#### 2.2.2.3.5.9.1.3.- Comprovació de prototips

El fabricant haurà de demostrar que disposa dels mitjans precisos per fabricar en sèrie els suports, amb la qualitat exigida en l'especificació.

Amb aquest requisit i per a validació dels seus dissenys, el fabricant haurà de certificar haver-hi realitzat assaigs en verdadera magnitud en laboratori oficial independent d'un suport per cada quatre tipus o fracció de la sèrie que es desenvolupi o modifiqui, afegint com a informació complementària els càlculs dels diferents suports.

#### Muntatge

S'efectuarà el muntatge total d'un suport de cada tipus i esforç, comprovant-se que l'acoblament i cargolat de tots els elements s'efectua correctament i la fletxa màxima amb relació a l'aresta teòrica no sigui superior a 0,1% de l'alçària del suport.

#### Dimensions del suport

En els suports muntats es comprovaran les dimensions del cap i alçàries.

#### Assaig mecànic del suport

En els suports seleccionats es comprovarà el compliment de les característiques mecàniques.

Aquests assaigs s'han de realitzar en unes condicions d'implantació del suport anàlogues a les de la seva utilització pràctica, per la qual cosa es muntarà aquest en posició vertical sobre una base rígida.

- Forma de realitzar-se l'assaig

La càrrega deguda al vent sobre l'estructura podrà ser agrupada i determinat el seu valor al cap del suport on serà el seu punt d'aplicació. La direcció i el sentit seran els considerats en la hipòtesi corresponent.

Les càrregues degudes als esforços verticals s'aplicaran al cap del suport.

Aquestes càrregues podran ser fixes i constants per a tot l'assaig, fins al valor de 600 daN. Per a esforços superiors, l'aplicació de les càrregues verticals es farà progressivament, combinada amb les càrregues horitzontals corresponents, arribant fins i tot el valor especificat en la hipòtesi corresponent.

Les càrregues s'aplicaran progressivament de manera que s'evitin els impactes dinàmics.

Els esglaons de càrrega en els quals hauran d'efectuar mesuraments amb els extensímetres, col·locats als llocs considerats com a crítics, són: 50, 75, 90, 95, 100% de la càrrega d'assaig especificada a la Taula I. Per a sobre de 100% s'aplicarà de 10 en 10% fins a arribar en una ruptura del suport. Una vegada assolit el 100% de la càrrega nominal, aquesta es mantindrà durant un minut, prenent els mesuraments corresponents de fletxa i càrregues aplicades.

- Successió d'assaigs

Es realitzaran dos assaigs:

Un consistirà a aplicar l'esforç horitzontal excèntric sobre una creu, fins i tot el valor fixat a la Taula I multiplicat pel coeficient de seguretat indicat en la mateixa i combinat amb les corresponents càrregues verticals.

L'altre assaig s'efectuarà amb càrregues horitzontals aplicades en una sola direcció de el cap i combinades amb les càrregues verticals en la forma indicada en l'apartat anterior. En aquest assaig s'emportaran les càrregues fins al valor fixat multiplicat pel coeficient de seguretat, i posteriorment es portarà fins a la ruptura.

En ambdós casos es comprovarà que la qualitat de l'acer dels suports assajats és la indicada pel fabricant.

- Valors a obtenir

El suport es considerarà satisfactori si una vegada aplicades les càrregues especificades, inclòs el coeficient de seguretat corresponent durant 1 minut, els extensímetres marquen valors no superiors al límit elàstic

#### Finançat per:

assignat al material i una vegada descarregat el suport no s'observen deformacions permanents en cap element del suport, a excepció de l'ovalització dels forats i les deformacions permanents dels bolons.

Superat amb èxit els punts anteriors, els resultats s'extrapolaran a la resta de esforços i alçàries.

#### 2.2.2.3.5.9.2.- Assaigs de recepció

Quan es realitzin assaigs de recepció el fabricant lliurarà còpia dels plànols de detall (plànols de testimoni) de cada suport, segellats en la certificació pel laboratori comprovant, en els que figura indicació dels perfils tipus d'acer, cargols i totes les dades que permetin verificar el manteniment de les característiques.

Sobre el 2% de la comanda, amb un mínim de dos suports, s'efectuaran en les instal·lacions del fabricant les comprovacions següents:

- Verificació dimensional dels perfils, tornilleria i orificis indicats en els plans i plànols segellats pel laboratori que va realitzar els assaigs.
- Verificació de què la fletxa dels perfils de longitud igual o superior a 3 m, mesurada com s'indica en la norma UNE 36531, no és superior al 0,40% de la longitud del perfil ni dificulta el seu acoblament amb els perfils corresponents.
- Verificació de l'existència de les marques indicades.
- Comprovació de l'espessor i de l'adherència de la galvanització.
- Comprovació de l'estat de les soldadures.

En el cas d'obtenir algun resultat no satisfactori, s'efectuarà la verificació sobre una mostra de doble mida. Si en aquesta nova mostra es presenta un altre resultat no satisfactori, es rebutjarà el lot.

#### 2.2.2.3.5.10.- Mesurament i abonament

Les torres metàl·liques per a suport de línies de MT es mesuraran per unitat (ut) totalment acabada.

#### 2.2.2.3.6.- Projectes de legalització de MT i BT de l'interior i variant de línies existents

Caldrà fer un projecte per cada tipus de xarxa independent.

##### 2.2.2.3.6.1.- Mesurament i abonament

La unitat de cada projecte (visat, certificats sol·licitats per companyia i plànols As Built) correspon al 4% del valor del capítol corresponent a la xarxa elèctrica independent, ja sigui de MT, BT o afeccions de línies existents.

#### 2.2.3.- Enllumenat públic

##### 2.2.3.1.- Permisos, llicències i dictàmens

El contractista haurà d'obtenir els permisos, visats, llicències i dictàmens necessaris per a l'execució i posada en servei de les obres, i haurà d'abonar tots els càrrecs, taxes i impostos que es derivin de llur obtenció, i de visat del projecte, del col·legi professional corresponent,.

El contractista també haurà d'abonar totes les despeses necessàries per a l'obtenció de l'aprovació prèvia del projecte i l'autorització de posada en servei del Departament d'Indústria i Energia o estament en qui delegui.

#### 2.2.3.2.- Documentació prèvia a l'inici de les obres d'enllumenat

Amb independència de les proves que ordeni la Direcció de l'obra i abans d'instal·lar qualsevol material, caldrà presentar els següents certificats:

##### Centre de comandament

Esquema unifilar amb indicació expressa dels elements d'encesa i apagada horàries, interruptors automàtics, fusibles, etc.

Catàlegs de caràcter tècnic de tots els elements a utilitzar.

##### Bàculs i columnes:

Certificats i plànols amb totes les característiques de suport (mides, gruixos, tipus d'acer, característiques del galvanitzat, etc.) que figurin en aquest Plec de Prescripcions, plànols i altra documentació d'aquest projecte. Certificat de conformitat a normes segons RD 2642/1985.

Certificat de colada amb justificació de la qualitat del fil de la soldadura, mitjançant certificat emès pel proveïdor.

##### Lluminàries

Certificats de conformitat a normes i catàlegs amb dimensions i característiques de tots els elements que componen el llum, concretament del reflector.

##### Corbes fotomètriques.

Certificat del fabricant conforme estan construïdes segons la norma UNE-EN 60598-2-3:1997.

Certificat de laboratori autoritzat i/o del fabricant del percentatge màxim FHS (flux hemisferi superior) emès en referència a la posició d'us prevista. Aquest percentatge ha de ser sempre inferior al 15%.

##### Làmpades

Certificats i catàlegs amb les característiques més importants, concretament mides, vida mitjana i flux lluminós.

Carta del fabricant amb les característiques de les reactàncies: intensitat d'arrencada, potència i corrents subministrades, resistència a la humitat, escalfor admissible, etc. I amb indicació de les proves que s'hauran de realitzar per fer les comprovacions corresponents.

Certificat de laboratori autoritzat i/o del fabricant del percentatge màxim FHS (flux hemisferi superior) emès en referència a la posició d'us prevista. Aquest percentatge ha de ser sempre inferior al 15%.

##### Equip d'encesa

Certificats i catàlegs amb les característiques tècniques pròpies.

#### Finançat per:

## Cables

Protocol d'assaig dels cables a emprar, signat pel fabricant.

Registre d'empresa emès per AENOR segons ISO 9000.

## Sistemes de regulació de flux

Carta del fabricant o de l'instal·lador indicant les característiques de funcionament pel que fa als horaris de les maniobres, percentatge de reducció lumínica, i energètica, en funció dels diferents tipus de làmpades instal·lades i de la seva potència

### 2.2.3.3.- Condicions dels materials

#### 2.2.3.3.1.- Centre de maniobra i comptatge

Es defineix com a centre de maniobra i comptatge el conjunt d'instal·lacions necessaris per a la correcta maniobra d'encesa i apagada de la il·luminació, així com per llur control i mesurament.

Disposarà dels elements necessaris per a la seva subjecció durant el transport. Aquests elements s'hauran de treure quan estigui ja col·locat en el seu emplaçament definitiu.

Podrà ser:

#### i. De polièster

Serà autoventilat, de polièster reforçat, premsat en calent.

L'envolvent del quadre proporcionarà un grau de protecció mínima IP 55, segons UNE 20324:1993 i UNE 20324/1M:2000, i presentarà un alta resistència als impactes mecànics IK10, segons UNE-EN 50102:1996 i UNE-EN 50102 CORR.:2002.

Serà resistent als principals agents corrosius, tant químics com atmosfèrics.

L'interior disposarà de perfils per permetre la fixació de les plaques de muntatge i els seus accessoris.

Serà autoextingible i suportarà temperatures de servei entre -50 i 150 °C.

Les portes i el fons seran en relleu per dificultar la fixació de cartells.

#### j. D'acer inoxidable

Serà de xapa d'acer inoxidable, de 2 mm de gruix, sense pintar o pintat exteriorment amb el color normalitzat RAL-7032. La direcció d'obra podrà optar per un altre color normalitzat.

L'envolvent del quadre proporcionarà un grau de protecció mínima IP 55, segons UNE 20324:1993 i UNE 20324/1M:2000, i presentarà un alta resistència als impactes mecànics IK10, segons UNE-EN 50102:1996 i UNE-EN 50102 CORR.:2002.

La carcassa metàl·lica de l'armari es connectarà a terra, així com totes les parts metàl·liques com les portes i els suports. Aquest conductor anirà unit al circuit general de terres de la instal·lació.

L'armari tindrà un sostre especial, per evitar la caiguda d'aigua per degoteig, i ranures per a la ventilació.

Hi haurà previstos diversos allotjaments separats:

- Un per a les instal·lacions pròpies de la companyia subministradora, tals com comptadors, caixa de seccionament, caixa general de protecció, etc., adequat a la seva normativa. Aquest mòdul estarà protegit per un pany equivalent a «JIS» amb la clau demanada per la Companyia.

- Un altre, el mòdul d'abonat, per a les instal·lacions de protecció del centre de comandament, de línies i de la seva maniobra; aquest mòdul contindrà els elements de comandament i protecció per a les sortides especificades en el projecte, i estarà preparat per la connexió d'un sistema centralitzat d'encesa si així ho requereix el projecte. Estarà protegit per un pany equivalent a «JIS» amb una clau diferent a d'anterior. A la part interior del sostre es disposarà un llum fluorescent que permeti la visió i manipulació dels seus elements quan es faci fosc. Es disposarà també un endoll a 220 V per la connexió d'algun aparell elèctric. En la part interior portarà una bossa - suport amb l'esquema elèctric plastificat.
- Un altre per a la Caixa General de Protecció i la Caixa de Seccionament en el cas de que no sigui possible ubicar l'armari al costat d'una ET i calgui alimentar-lo des d'una línia propera de Baixa Tensió.
- Un altre per l'estabilitzador-reductor de tensió, si així ho preveu el projecte.

Estarà format pels següents elements principals:

- Quadre elèctric amb les seves proteccions, contactors, relés, interruptors, fusibles, conductors, piques de terra, relés i transformadors d'intensitat i tensió en el seu cas.  
La connexió entre tots els elements s'efectuarà de manera ordenada, per tal que es pugui seguir fàcilment qualsevol circuit, numerant els conductors i marcant les diferents fases amb colors internacionals, i amb altres colors els fils corresponents als circuits secundaris de maniobres.  
Anirà protegit contra contactes directes i indirectes segons la instrucció ITC BT 09.

Portarà borns de sortida de 35 mm<sup>2</sup> de secció i premsa - estopes per a cada línia de sortida.

Es recomanable que cada armari doni servei a un màxim de 6 línies.

Tots els components aniran dins de mòduls de doble aïllament amb fons de polièster reforçat amb fibra de vidre i tapes transparents de policarbonat, amb airejadors per permetre una correcta ventilació i per impedir la condensació.

Tindran les característiques següents:

- resistència d'aïllament > 5 MΩ
- rigidesa dielèctrica > 5 kV
- autoextingible
- IP 659 (UNE 20324:1993 i UNE 20324/1M:2000)
- ICPM, diferencials, magnetotèrmics, interruptors i rellotges, amb finestres

#### • Contactors:

Seran trifàsics, d'accionament electromagnètic amb contactes de plata, àmpliament dimensionats, que permetran efectuar un nombre considerable d'interrupcions. El consum en servei de la bobina d'accionament no serà superior a seixanta VA. Compliran les Normes VDE-0665 i 0660.

Seran els homologats per la companyia subministradora.

#### • Fusibles:

Seran de tipus protegit per evitar projeccions de formació de flama, i no podran sofrir deterioraments més que en les peces fusibles pròpiament dites, o en la part destinada a apagar l'arc.

#### • Diferencials:

A criteri de la direcció facultativa, podran ser de reconexió automàtica per permetre la restitució del subministrament elèctric momentàniament interromput.

## Finançat per:





- **Interruptors:**  
Seran de coure o llautó, de valor doble, com a mínim, a la intensitat del circuit elèctric real. No podran tancar-se per gravetat ni adoptar posicions de contacte incomplet. Seran tetrapolars, de connexió interior, amb comandament frontal per estrep i de ruptura brusca.
- **Interruptor horari:**  
Estarà constituït per in programador de tipus astronòmic electrònic digital, especialment dissenyat pel control automàtic de l'encesa i l'apagada de l'enllumenat. Com a mínim disposarà de:
  - circuits per a la connexió del sistema d'estalvi energètic (reductor de flux, reductor de tensió, circuit de mitja apagada, discriminació de caps de setmana i dies festius, etc.)
  - circuit especial per a connexió i apagat de qualsevol circuit auxiliar amb programació astronòmica o horària
  - quadrant de visualització d'horaris i funcions
  - commutació manual
  - reserva de marxa de més de 300 hores (bateries de NiCd)
  - protegit davant de les perturbacions elèctriques i falses maniobres com incidència dels fars dels vehicles, llamps, etc.
- **Conductors:**  
Seran de coure, per admetre 750 V, no propagadors de la flama ni de l'incendi i sense emissió de fums ni gasos tòxics i corrosius (UNE 21031-1:2003). Cada conductor s'identificarà en ambdós extrems de forma indeleble.
- **Elèctrodes de terra:**  
L'armari disposarà de plaques de terra unides a la xarxa general. Les plaques seran segons el Reglament electrotècnic de baixa tensió i es podran substituir per piques de terra a criteri de la Direcció de l'obra, sempre que s'obtingui la resistència a terra projectada. Tots els centres de distribució portaran connectades a terra totes les parts metàl·liques.  
  
La resistència de posada a terra total de la instal·lació no serà superior a 10 ohms, havent de col·locar, si fos necessari, més elèctrodes.
- **Relés:**  
Seran de reconexió automàtica per permetre la restitució del subministrament elèctric momentàniament interromput pel disparament accidental de les proteccions diferencials.

### 2.2.3.3.2.- Equip estabilitzador - reductor de tensió en capçalera.

#### Directives

Haurà de complir les Directives de la C.E. 73/23/CEE de seguretat B.T. y 89/336/ CEE de Compatibilitat Electromagnètica (CEM) segons les normes:

- UNE EN 60439-1:2001. Normes de seguretat, conjunts d'aparamenta de baixa tensió.
- UNE-EN 60450:2005/A1:2007. Mesura del grau de polimerització medi viscosimètric dels materials aïllants cel·lulòsics nous i envellits per a us elèctric. (IEC 60450:2004/A1:2007)
- UNE 20324:1993 i UNE 20324/1M:2000. Graus de protecció dels envoltants de material elèctric de Baixa Tensió.
- UNE EN 61000-4-2/A2:2001 C.E.M. Descàrregues electrostàtiques.
- UNE EN 61000-4-4/A1:2001 C.E.M. Transitoris ràpids - ràfegues.
- UNE EN 61000-4-5/A1:2001 C.E.M. Impulsos.
- UNE EN 61000-4-6/A1:2001 C.E.M. Injecció de corrent.
- UNE EN 61000-4-11/A1:2001 C.E.M. Caiguda de tensió i microtalls.

- UNE EN 61000-3-2/A2:99 + UNE EN 61000-3-2/A14:2001 + UNE EN 61000-3-2:2001 Harmònics.

#### Característiques

Serà de tipus estàtic, d'alt rendiment, totalment electrònic i sense elements mòbils (sistemes de transmissió, servomotors, engranatges i corretges), apte per a totes les làmpades de descàrrega, amb reducció del consum energètic. Haurà de garantir els ajustaments variables dels nivells d'il·luminació, en distints nivells de reducció, en diferents hores i en diferents dies, disposant de varis nivells de tensió de sortida programables:

- Un nivell per a règim normal.
- Un nivell per a règim reduït per a làmpades VMCC.
- Un nivell per a règim reduït per a làmpades VSAP.
- Un nivell per a règim d'arrencada per a l'encesa suau de la instal·lació.

Disposarà de bornes de connexió per poder seleccionar des de l'exterior els valors de tensió de cada fase en règim normal i reduït.

Incorporarà una caixa de seccionament del terra així com una adequada protecció de sobretensió.

Disposarà de senyalització dels següents aspectes:

- en el circuit de comandament de cada fase;
- de l'estat de funcionament mitjançant díodes led;
- del règim d'arrencada, règim normal i règim reduït;
- d'error i d'indicació de cada pas.

#### Circuits

El circuit de potència tindrà un autotransformador de potència amb 14 preses com a mínim o un transformador de regulació amb 14 preses com a mínim i transformador booster. En els dos casos la commutació es farà per transformador d'acoblament entre preses.

Controlarà constantment l'encebat de les làmpades i disposarà d'un limitador de puntes de corrent d'arrencada per eliminar els possibles disparaments dels ICP, limitant les corrents d'arrencada i fixant una tensió inicial inferior a la nominal. Després d'un tall o un microtall del subministrament elèctric, reiniciarà el cicle de funcionament des del punt en que es trobava abans del tall.

El pas de la tensió nominal a nivell reduït es realitzarà mitjançant una rampa suau de descens al voltant de 5v/min. L'equip estabilitzarà en tots els estats de funcionament: tensió nominal i nivell reduït.

Cada fase portarà una protecció contra les sobretensions produïdes per descàrregues atmosfèriques.

Permetrà la instal·lació de diferents tipus de làmpades de VSAP o VM amb la simple selecció d'un microrruptor en la placa electrònica i disposarà d'una sistema ràpid d'assaig per efectuar els ajustos d'instal·lació de forma ràpida i precisa.

Haurà de disposar de la possibilitat d'ajust de la tensió de sortida a un valor qualsevol desitjat, dins de la tolerància d'alimentació de les làmpades.

El circuit de comandament electrònic serà de fàcil substitució. Es connectarà mitjançant una regleta endollable independent per a cada fase.

Admetrà desequilibris de càrrega fins al 100 % entre fases i no afectarà la senoide de sortida ni crearà cap tipus d'harmònics i tampoc alterarà el factor de potència de la instal·lació.

L'equip es subministrarà amb garantia i manteniment durant un any.

#### Finançat per:

### Especificacions

Haurà de complir les especificacions mínimes següents:

- ..... tensió d'alimentació 3x380 V amb neutre
- ..... variacions de tensió mínim 14 salts
- ..... marges de regulació:
  - amb U de sortida nominal .....+39 % - 5 %
  - amb U de sortida en règim estalvi VM .....+18 % - 20 %
  - amb U de sortida en règim estalvi VSAP. ....+10 % - 24 %
- ..... marges de freqüència 48 Hz a 63 Hz
  - precisió de la tensió de sortida. +/- 2 % en qualsevol estat de funcionament
- ..... estabilització. regulació independent per fase
- ..... distorsió harmònica. nul·la
- ..... rendiment superior al 97 %
- ..... temperatura ambient de treball. -10 °C a 45 °C
- ..... humitat relativa. 0 % al 95 % no condensada
- ..... altitud màxima de funcionament. 2.400 m.s.n.m.
- ..... factor de potència admissible 0,5 inductiu a 0,7 capacitiu
- ..... proteccions d'entrada magnetotèrmica per fase
- ..... ind. òptiques per fase en l'equip. U de xarxa present
- ..... U en borns de sortida
- ..... ind. òptiques per fase en cada UE presa seleccionada by-pass amb rearmament automàtic independent per fase protegit per magnetotèrmic ordre estalvi activada
- ..... ind. òptica/acústica per fase en cada UE alarma by-pass automàtic
- ..... selector del tipus de làmpada VMCC o VSAP
- ..... by-pass automàtic

#### 2.2.3.3.3.- Columnes i bàculs

##### Columnes metàl·liques

Hauran de complir les normatives següents:

- Reial Decret 2642/1985, de 18 de desembre.
- Reial Decret 2698/1986, de 19 de desembre.
- Reial Decret 105/1988, de 12 de febrer.

- Reial Decret 401/1989 de 14 de d'abril.
- Ordre Ministerial d'11 de juliol de 1986
- Ordre Ministerial de 16 de maig de 1989.
- Norma UNE-EN 40-2:2006 Columnes i bàculs d'enllumenat. Part 2: Requisits generals i dimensions.
- Norma UNE-EN 40-5:2003 Columnes i bàculs d'enllumenat. Part 5: Requisits per a les columnes i bàculs d'enllumenat d'acer
- Norma UNE-EN ISO 1461:1999. Recobriments galvanitzats en calent sobre productes acabats de ferro i acer. Especificacions i mètodes d'assaig (ISO 1461:1999) quant al galvanitzat.

La direcció facultativa podrà demanar al contractista un certificat d'homologació de les columnes instal·lades.

En cas que els plànols de projecte no especifiquin altra cosa, les columnes seran troncocòniques de les dimensions especificades als plànols i construïdes en planxa d'acer, classe AE-235, grau B, segons UNE 36080:1990 8R, IP 44, com a mínim.

El tronc de con s'obtéindrà en premsa hidràulica i anirà soldat seguint una generatriu, realitzant-se l'esmentada soldadura amb fil continu i en atmosfera controlada, amb material compatible amb l'acer base.

A l'extrem inferior se soldarà la placa d'ancoratge, de les dimensions especificades als plànols, i dotada d'un cercol exterior de reforçament i cartabons de recolzament.

Per al seu ancoratge a la fonamentació es disposaran els pernns, construïts en acer, cargolat l'extrem superior amb rosca d'una entrada i doblegat el ganxo inferior perquè s'agafi millor a la massa de formigó.

Els pernns d'ancoratge seran de la forma i dimensions indicats als plànols, d'acer C15E segons UNE EN 10083-1, i zincats o galvanitzats.

La curvatura dels bàculs descriurà un arc de 75°, amb un radi de d'1,50 m. A l'extrem superior, i soldat per la seva part interior, es disposarà un maneguet d'adaptació i format per un tub de longitud i diàmetre adequats a la lluminària que han de suportar.

L'obertura de la porta indicada als plànols presentarà llurs cantons arrodonits. Anirà proveïda de portella en planxa d'acer amb dispositius de subjecció i pany, per tal de protegir contra la possible entrada d'aigua a l'interior de la columna. La porta anirà unida a la columna per una cadeneta galvanitzada i estarà connectada a la xarxa general de terres.

El reforç interior estarà constituït per un anell de ferro, segons el detall 20104, soldat en línia contínua, del mateix gruix de xapa del cos de la columna i de la mateixa altura que la porta.

Al costat de la porta es disposarà en un lloc accessible, a l'interior de la columna, i soldat a aquesta, un angular amb un orifici per a la subjecció del cable de terra al qual es fixarà mitjançant un terminal de pressió i un cargol amb volanderes, tot d'acer inoxidable.

Es preveurà un passamà d'un mínim de 4 mm de gruix, per a subjectar-hi la caixa de derivació.

Les columnes es lliuraran galvanitzades en tota la seva longitud, mitjançant immersió en bany calent. En el cas de que, degut a la longitud de la columna, no sigui possible una única immersió, es garantirà la qualitat i l'aspecte de la columna sometent la zona afectada per la doble immersió als tractaments de mecanització i raspallat adients, segons normativa.

El gruix de galvanitzat en totes les superfícies, incloses les portes, no serà inferior al que indica la norma UNE esmentada (70 micres).

##### Finançat per:

La superfície exterior de la columna no presentarà taques, ratlles ni abonyegaments. El cordó de soldatge serà uniforme i continu; en cas contrari les soldadures es poliran degudament, per tal d'aconseguir un acabat exterior de bona aparença i regularitat.

Les columnes i bàculs seran d'un únic tram, sense soldadures transversals.

Per a alçades superiors a 12 m, la Direcció de l'obra les podrà admetre en dos trams com a màxim. En aquest cas, les unions es realitzaran tot introduint a l'interior dels trams per unir, un maniguet interior, d'una longitud no inferior a 100 mm, i d'un gruix igual al de la menor d'ambdues peces, com a mínim, soldant-se les tres peces a la vegada i solidàriament, i seguint en tot cas les instruccions i característiques de la soldadura de la generatriu.

En el cas que sigui de dos trams, s'haurà d'aportar un certificat de laboratori oficial d'assaig de càrrega per tal de comprovar el compliment de les característiques mecàniques i de soldadures, segons normes UNE EN 40-3-1:2001 i UNE-EN 40-3-2:2001. També s'haurà d'adjuntar un certificat que indiqui les característiques i configuració de la unió dels dos trams, així com que el gruix dels trams sigui el mateix.

Per tal d'assegurar la qualitat del procés productiu de bàculs i columnes, aquest haurà de complir els requisits del sistema de qualitat segons les normes UNE-EN-ISO- 9002, certificat mitjançant el «Registre de l'Empresa».

#### Pintura

Es desaconsella pintar les columnes, atès que no es considera un tractament necessari per la seva durabilitat i requereix un manteniment freqüent. Malgrat això, en el cas que s' hagin de pintar, es procedirà de la manera següent:

- Es farà un desengreixat general mitjançant tèxtils impregnats en dissolvent tipus INTA 16.23.12
- El pintat de les columnes es realitzarà mitjançant un dels dos sistemes següents:
  - a) Sistema de pintat de pintura en pols.  
Aplicació d'una capa de pintura en pols amb una espessor de 70 micres i posterior assecat al forn.

Ambdues operacions es realitzen a una cabina de pintura, un recinte tancat en el qual s'introdueix la peça a pintar, i pel qual circula aire des del sostre de la cabina cap al terra de la mateixa. Aquesta circulació forçada d'aire, vertical i cap a a sota, és l'encarregada d'arrossegar les restes de polvorització aerogràfica.

L'aire captat de l'exterior, es fa passar per un filtre per eliminar les principals impureses, després pot ser escalfat mitjançant una caldera que eleva la seva temperatura fins al punt òptim d'aplicació, que és d'uns 20-22è C. Camusses d'entrar a la cabina es fa passar a través d'uns filtres o "plenum" que elimina les partícules fines de pols per evitar que la brutícia quedi adherida a la pel·lícula de pintura. Les sortides d'aquest aire es realitzen pel terra engrallat, filtrant l'aire mitjançant els denominats "paint-stop", filtres que es troben sota de les reixetes i que retenen les restes de la pintura en suspensió.

Una vegada aplicada la pintura d'acabat, aquesta s'asseca de forma accelerada elevant la temperatura a uns 60-80 °C, en una cabina a part o a la mateixa cabina en la qual s'ha aplicat la pintura., durant uns 45 minuts.

- b) Sistema de pintat de pintura líquida  
S'aplicarà, a brotxa, una capa d'imprimació de dos components, especial per a galvanitzats, amb gruix a pel·lícula seca de dues micres.

Quan la capa anterior estigui completament seca, s'aplicarà, també a brotxa, una capa de pintura sintètica brillant per exterior, del color que esculli la Direcció d'obra, fabricada segons norma INTA 16.42.18 i amb un gruix a pel·lícula seca, per capa, de 30 micres.

#### Columnes de plàstic

Hauran de ser de poliamida reforçada amb fibra de vidre o d'un material plàstic d'iguals o superiors característiques: aïllant, no conductor de l'electricitat, totalment resistent a la corrosió, d'alta resistència a l'impacta i de la màxima garantia contra l'envelliment provocat per la radiació ultraviolada.

A l'interior de la columna es disposarà un tub d'acer galvanitzat de 4 mm de gruix.

Seran de doble aïllament, classe II, de manera que no calgui la derivació a terra en no presentar risc d'electrocució.

Disposaran d'un recobriment que impedeixi l'adherència de pols, etiquetes, de fàcil neteja de qualsevol tipus de pintura.

La porta d'accés a la caixa de connexions i fusibles serà de dimensions adequades per a permetre el seu fàcil accés.

Atès que l'hissat i col·locació de les columnes s'ha de fer de manera que quedin perfectament aplomades en totes direccions, no s'admetran falques per aconseguir el muntatge a plom definitiu.

#### Basament

Les columnes o bàculs es fixaran a un macis de formigó mitjançant pernys d'ancoratge i placa de fixació unida al fust.

Les dimensions dels basaments per als diferents tipus de columnes s'indiquen als plànols.

L'excavació es realitzarà de manera tal que les parets quedin verticals i el fons pla, evitant en aquest les arestes arrodonides.

La fonamentació s'efectuarà mitjançant formigó de resistència HM-25/P/20/II-a (si no s'especifica als plànols una resistència), en el qual s'encastaran les pernys d'ancoratge, situant-los de manera que la seva col·locació resulti vertical i que sobresurti la longitud suficient per tal d'assegurar l'entrada completa de les femelles de subjecció i llurs volanderes.

La unió del fust amb la placa de fixació, un cop instal·lats, ha de quedar sota el paviment acabat.

La distància mínima de la cara superior de la placa de fixació al paviment acabat serà de 10 cm.

Atès que l'hissat i col·locació de les columnes s'ha de fer de manera que quedin perfectament aplomades en totes direccions, no s'admetran falques per aconseguir el muntatge a plom definitiu.

#### Caixa de connexió

S'entén per caixa de connexió en columnes, el suport i elements de protecció i entroncament que s'instal·laran en cada columna.

Cada punt portarà la seva caixa de connexió a la base de la columna, amb els seus borns i fusibles. Les caixes aniran agafades a la columna mitjançant cargols no oxidables; els conductors arribaran fins a l'interior de la caixa de connexió amb tota la seva secció (coure, coberta, aïllaments i armadura). La grandària de les caixes de connexió s'adaptarà a les seccions de les línies que les connecten.

Els canvis de secció de les línies es faran dins les caixes de connexió. No es permetrà la unió de conductors dintre de les arquetes de pas de carrers ni dels tubs de pas de les línies.

La caixa serà de material aïllant no propagador de la flama i no higroscòpic i tindrà els borns polits i no tallants. Quedarà tancada amb una tapa mitjançant un cargol imperdible de manera que, al retirar-la, s'endugui els fusibles i quedi així desconnectada la instal·lació elèctrica de la làmpada.

Cada caixa disposarà, com a mínim, del següent:

#### Finançat per:

- curt-circuits unipolars amb llurs corresponents cartutxos fusibles, d'una intensitat nominal de 6 A, en nombre igual als cables que pugin fins a la lluminària;
- borns unipolars amb capacitat suficient per a les seccions dels cables d'alimentació i derivacions que figurin als plànols.

Tots els elements de la caixa estaran aïllats elèctricament dels elements metàl·lics de la columna. La cargolera serà de material inoxidable.

#### Muntatge interior

Estarà constituït per un conductor de coure amb doble aïllament, de 2,5 mm<sup>2</sup> de secció mínima, del tipus RV 0,6/1kV.

S'utilitzarà un muntatge bipolar per cada làmpada i serà continu, sense empalmes.

#### Lluminàries

La direcció d'obra indicarà al contractista el tipus de lluminària o projector que, d'acord amb aquest plec i amb les determinacions del projecte, s'ajusti a les necessitats de l'Ajuntament.

De forma general, s'ha de donar compliment al Decret 82/2005, de 3 de maig, pel qual s'aprova el Reglament de desenvolupament de la Llei 6/2001, de 31 de maig, d'ordenació ambiental de l'enllumenat per a la protecció del medi nocturn. Aquest Decret contempla una sèrie de criteris que condicionen l'enllumenat de les obres d'urbanització.

Concretament, cal tenir en compte el següent:

- Article 5. La classificació de les zones en funció de la seva protecció enfront la contaminació lluminosa  
Les actuacions urbanístiques acostumen a trobar-se a la zona E3 (àrees urbanes o urbanitzables), encara que en algun cas, podrien estar properes a zones E1, (coincidentes amb espais naturals protegits).
- Capítol 2, articles 7, 8 i 9. Les característiques que han de presentar les instal·lacions i els aparells d'il·luminació exterior segons la classificació de l'àrea on es troba l'actuació (que acostuma a ser E3).

A aquest respecte, s'hauria de justificar el compliment del Decret, i per aquest propòsit, el contractista i la direcció d'obra haurien de justificar cada un dels paràmetres que ha de contemplar l'enllumenat exterior d'una urbanització. Concretament, hauria de determinar-se el següent:

#### A. Tipus de làmpades segons la classificació de la zona on s'ubica l'actuació:

Zona de protecció	Horari de vespre	Horari de nit
E1	VSBP / VSAP	VSBP / VSAP
E2	Preferentment VSBP / VSAP	VSBP / VSAP
E3	Preferentment VSBP / VSAP	Preferentment VSBP / VSAP
E4	Preferentment VSBP / VSAP	Preferentment VSBP / VSAP
E3, acostuma a ser la tipologia de zona on s'ubiquen actuacions		

#### B. Percentatge màxim de flux d'hemisferi superior d'un pàmpol d'un llum

Zona de protecció	Horari de vespre	Horari de nit
E1	1%	1%
E2	5%	1%
E3	15%	15%
E4	25%	25%
E3, acostuma a ser la tipologia de zona on s'ubiquen actuacions		

#### C. Enlluernament pertorbador màxim en il·luminació exterior de tipus viari

Zona de protecció	Enlluernament pertorbador màxim
E1	10%
E2	10%
E3	15%
E4	15%
E3, acostuma a ser la tipologia de zona on s'ubiquen actuacions	

#### D. Índex màxim d'enlluernament en enllumenats per a vianants

Alçada del llum (m)	Índex d'enlluernament
4,5	4.000
4,5 - 6,0	5.500
6,0	7.000
Entenem com a índex d'enlluernament el següent: índex d'enlluernament= [luminància del pàmpol (candeles/m <sup>2</sup> )] x [àrea (m <sup>2</sup> ) de la superfície emissora de llum]0,25	

#### E. Il·luminació intrusa màxima en superfícies verticals

Zona de protecció	Horari de vespre (lux)	Horari de nit (lux)
E1	2	1
E2	5	2
E3	10	5
E4	25	10
E3, acostuma a ser la tipologia de zona on s'ubiquen actuacions La il·luminació intrusa seria la llum artificial que rebria un edifici sense que li correspongui. Aquesta dada seria necessària sempre que hi hagin edificacions existents o d'altres molt properes al sector on es projecta la urbanització.		

#### Finançat per:



**F. Il·luminació mitjana màxima en zones destinades a trànsit de vehicles i/o al pas de vianants**

Densitat de trànsit	Valors inicials d'il·luminació en zona de vehicles (lux)	Valors inicials d'il·luminació al pas de vianants (lux)
Trànsit elevat	35	20
Trànsit moderat	25	10
Trànsit baix	15	6
Trànsit escàs	10	5

**G. Intensitat lluminosa màxima emesa en direcció a àrees protegides (E1)**

Zona de protecció	Horari de vespre (Kilocandees)	Horari de nit (Kilocandees)
E2	50	0,5
E3	100	1
E4	100	2,5

E3, acostuma a ser la tipologia de zona on s'ubiquen actuacions  
Aquest paràmetre s'hauria de tenir en compte sempre que l'àmbit d'actuació s'ubiqui proper a àrees protegides (Parcs Naturals, Espais del PEIN, Xarxa Natura 2000, espais protegits pel POUM, etc.), doncs les lluminàries podrien emetre flux lluminós cap a elles.

**Lluminàries tancades**

**Normativa**

L'enllumenat exterior protegirà el medi nocturn de les conseqüències que poden derivar d'un enllumenat artificial inadequat, evitant les diverses formes de contaminació lumínica en la visió del cel i també minimitzant els seus efectes en l'entorn domèstic i en els espais naturals.

Les lluminàries seran les pròpies de l'enllumenat públic, amb possibilitat d'anar en bàcul o en columna, i amb capacitat per a posar-hi l'equip elèctric de doble encesa i hauran de complir la norma UNE-EN 60598-2-3:2003. Tots els materials seran inalterables a la intempèrie.

Compliran el que preveu la llei 6/2001, de 31 de maig, d'ordenació ambiental de l'enllumenat per a la protecció del medi nocturn i el Decret 82/2005, de 3 de maig, pel que s'aprova el Reglament que la desenvolupa. A tal efecte hauran d'aportar el certificat FSH o distintiu de qualitat expedit per un laboratori acreditat, per garantir el seu comportament anticontaminant. L'emissió de flux lumínic cap l'hemisferi superior, serà sempre inferior al 5 % exceptuant quan es tracti de llumeneres instal·lades en zones E1 per tot l'horari de funcionament, o E2 per les previstes que funcionin en horari nocturn. En aquests casos l'emissió de FHS haurà de ser, inferior al 1%. Queden expressament prohibits aquells equips que emetin llum per damunt del pla horitzontal.

Compliran els requisits exigits pel que fa als components, el disseny, la instal·lació, l'angle d'implantació respecte a l'horitzontal i l'eficàcia energètica, acreditant-t'ho mitjançant un distintiu que homologui llur qualitat per evitar la contaminació lumínica i estalviar energia.

Les lluminàries que disposin del distintiu de qualitat que acrediti el compliment dels requisits exigits pel que fa als components, el disseny, l'eficiència energètica i llur qualitat per evitar la contaminació lumínica, es considerarà que compleixen les prescripcions tècniques exigides en aquest plec.

Es prioritzarà la utilització preferent de làmpades de vapor de sodi alta pressió (VSAP) i de baixa pressió (VSBP).

**Característiques**

Les lluminàries seran tancades, de classe II, si bé, a criteri de la direcció de l'obra podran ser de classe I amb un grau de protecció IP-44 com a mínim. Quan siguin accessibles, seran de classe II. Aniran connectades al punt de posada a terra del suport amb un cable de coure de 2,5 mm<sup>2</sup>. El grup òptic serà independent de la carcassa i la seva hermeticitat serà com a mínim la definida per l'IP-65. El coeficient de depreciació per envelliment i brutícia serà inferior al 30%.

La part estructural o cos principal de la lluminària, constarà d'una carcassa superior i una carcassa inferior d'alumini injectat a pressió, sense cap peça de plàstic i segons la norma UNE 38269. Aniran convenientment pintades a l'exterior i la pintura complirà els següents valors: classe 0, segons UNE 48032 amb lluentor a 60° > 83 % + 5, segons UNE EN ISO 2813:1999 o normes equivalents.

El reflector serà de xapa d'alumini de gran puresa, enlluïtat i anoditzat. El seu gruix serà com a mínim d'1,2 mm, el qual, una vegada conformada, ha de quedar amb un gruix mínim d'1,0 mm. El gruix mínim de la capa anòdica serà de quatre micres, segons UNE-EN 12373-4:1999.

La qualitat del segellat haurà de ser com a mínim «BONA», segons UNE 38016 o UNE EN 12373-4:1999.

El tancament serà de vidre trempat, pla o de forma lleugerament corbada o prismàtic, resistent al xoc tèrmic i al mecànic, amb una protecció mínima IP-65, que garanteixi la conservació de les qualitats òptiques. El reflector podrà ser també de vidre aluminitzat, inalterable.

Totes les fixacions, cargolera, pestells, etc., seran de material no oxidable.

Les maniobres d'obertura, tancament o substitució necessàries pel normal manteniment de la lluminària, hauran de poder-se realitzar sense necessitat d'eines o accessoris especials. Els sistemes de tancament i fixació garantiràn la posició dels elements de forma que la seva obertura sigui inalterable, fortuïtament o involuntària.

El rendiment fotomètric del reflector amb el seu vidre de tancament, serà més gran del 70 % per a les làmpades d'ampolla transparent, de forma tubular o el·líptica, de vapor de sodi d'alta pressió o halogenurs. Aquest rendiment serà més gran del 60 % quan l'ampolla de la làmpada sigui amb recobriment fosfòric. Independentment d'aquests paràmetres, com a mínim s'han d'obtenir els resultats luminotècnics projectats.

El compartiment d'auxiliars elèctrics incorporat en el mateix aparell haurà de permetre el muntatge amb amplitud dels elements elèctrics i el seu funcionament a la temperatura adient, que en cap cas serà superior als 60 °C d'ambient. El grau de protecció del compartiment d'auxiliars elèctrics serà igual o superior a IP 44, segons UNE EN 60598.

Les juntes emprades per aconseguir l'hermeticitat del bloc òptic, seran de materials elàstics que no puguin patir alteracions a temperatures de fins a 120 °C.

El portallànties serà de porcellana, fabricat segons la norma UNE 20397-76, muntat a l'armadura mitjançant un mecanisme que pugui permetre la seva regulació, tant horitzontalment com vertical, adequant-lo al tipus i potència de la llàntia i per a distintes distribucions del feix de llum.

Totes les parts metàl·liques seran no oxidables.

El dispositiu de subjecció de la lluminària haurà de tenir un mínim de tres punts de suport que assegurin que la seva posició no variarà per agents fortuïts i serà capaç de resistir un pes cinc vegades superior al de la lluminària equipada. Estarà preparada per acoblament horitzontal o vertical, amb un diàmetre mínim de

**Finançat per:**

60 mm. El sistema de sujecció ha de permetre la regulació de la lluminària entre 0 i 15 graus en relació a l'horitzontal.

La instal·lació elèctrica interior de la lluminària es realitzarà amb materials resistents a les altes temperatures, amb cable tricapa de polièster o fibra de vidre.

El dimensionat de la lluminària i els materials emprats hauran de garantir que, després d'un període de 10 hores de funcionament a temperatura ambient de 25 °C, cap punt dels distints components registri una temperatura superior a l'admesa per la norma UNE-EN 60598-2-3:2003.

Els cables de l'interior seran d'una secció mínima d'1,5 mm<sup>2</sup> i amb recobriment de silicones resistents a les altes temperatures.

La connexió de l'equip d'encesa es farà mitjançant terminals tipus «Faston» amb els seus corresponents connectors i de forma que només sigui possible una única posició de connexió.

La tensió d'arc de les làmpades no ha de patir un increment superior a 7 V fins a 150 w, 10 V per làmpades de 250 i 400 w, respecte al seu funcionament exterior.

Les seves característiques fotomètriques hauran de garantir els resultats previstos en el projecte quant a nivell d'il·luminació, uniformitat i control, i hauran d'adaptar-se a la classificació fotomètrica assenyalada en les recomanacions CIE, publicacions núms. 27 i 34.

Seran escollides per la Direcció de l'obra entre les que compleixin aquest plec de condicions, així com el tipus de làmpada.

#### Lluminàries esfèriques

La base serà de foneria d'alumini injectada a alta pressió, amb pintura d'exterior de les característiques detallades per a les lluminàries tancades. Anirà preparada per acoblament a columna, amb diàmetre exterior comprès entre 48 i 60 mm. La fixació a la columna es farà mitjançant tres cargols.

Estarà prevista per a allotjar l'equip d'encesa, el portallànties i la xapa reflectora. L'acoblament al conjunt òptic s'aconseguirà mitjançant un sistema de pressió del tipus mordassa accionable des de l'exterior. Incorporarà una cavitat on s'allotjarà una junta d'EPDM o de silicona que assegurarà el grau de protecció IP55.

Tota la cargoleria i les peces addicionals seran de material no oxidable.

Portaran un deflector - reflector incorporat per tal d'evitar al màxim la llum cap amunt i augmentar el rendiment lumínic cap a la calçada.

Compliran el que preveu la llei 6/2001, de 31 de maig, d'ordenació ambiental de l'enllumenat per a la protecció del medi nocturn i el Decret 82/2005, de 3 de maig, pel que s'aprova el Reglament que la desenvolupa. A tal efecte hauran d'aportar el certificat FSH o distintiu de qualitat expedit per un laboratori acreditat, per garantir el seu comportament anticontaminant. L'emissió de flux lumínic cap l'hemisferi superior estarà dins del barem establert per la reglamentació de la llei de Contaminació Lumínica en cada cas, sempre inferior al 5 %. Queden expressament prohibits aquells equips que emetin llum per damunt del pla horitzontal.

Poden ser de dos tipus:

a. De carcassa única

El globus difusor serà de policarbonat o de polietilè d'alta densitat de doble capa, opal, resistent a l'impacte (IP 9) i a l'envelliment per acció de la radiació ultraviolada.

b. Amb dues carcasses semiesfèriques

El refractor serà de metacrilat o de policarbonat, d'alta resistència a l'impacte, i constarà de dos semiesferes unides entre sí que incorporaran gravats interiors i exteriors prismàtics, amb l'objectiu de controlar el flux lumínic.

Els cables de l'interior seran d'una secció mínima d'1,5 mm<sup>2</sup> i amb recobriment de silicones resistents a les altes temperatures.

La connexió de l'equip d'encesa es farà mitjançant terminals tipus «Faston» amb els seus corresponents connectors i de forma que només sigui possible una única posició de connexió.

La tensió d'arc de les làmpades no ha de patir un increment superior a 7 V fins a 150 w, 10 V per làmpades de 250 i 400 w, respecte al seu funcionament exterior.

Les seves característiques fotomètriques hauran de garantir els resultats previstos en el projecte quant a nivell d'il·luminació, uniformitat i control.

Hauran d'adaptar-se a la classificació fotomètrica assenyalada en les recomanacions CIE, publicacions núms. 27 i 34.

Seran escollides per la Direcció de l'obra entre les que compleixin aquest plec de condicions, així com el tipus de làmpada.

#### Lluminàries decoratives

Han de complir les especificacions tècniques detallades als apartats anteriors, especialment quant al tipus de foneria d'alumini, bloc òptic i contaminació lumínica.

Compliran les exigències de l'RTB podent classificades, segons la norma UNE-EN 61140:2004, com aparells tipus classe 1.

S'utilitzaran portalàmpades de porcellana, segons norma CEI-238, dotats de dispositius de retenció per evitar l'afuixament de la làmpada a causa de possibles vibracions.

Els dispositius de fixació hauran de garantir la resistència d'acoblament davant l'acció del vent, xocs o vibracions i no es puguin desancorar per causes fortuïtes.

Els cables de l'interior seran d'una secció mínima d'1,5 mm<sup>2</sup> i amb recobriment de silicones resistents a les altes temperatures.

La connexió de l'equip d'encesa es farà mitjançant terminals tipus «Faston» amb els seus corresponents connectors i de forma que només sigui possible una única posició de connexió.

La tensió d'arc de les làmpades no ha de patir un increment superior a 7 V fins a 150 w, 10 V per làmpades de 250 i 400 w, respecte al seu funcionament exterior.

Seran escollides per la Direcció de l'obra entre les que compleixin aquest plec de condicions, així com el tipus de làmpada.

#### Projectors

Seran especialment dissenyats per a llums de descàrrega, d'elevada estanquitat i resistència mecànica.

Compliran les exigències de l'RTB, podent classificar-se, segons la norma UNE 20314, com a lluminària classe I.

Compliran també les especificacions de la norma UNE 20447, secció 5 projectors.

#### Finançat per:



Compliran el que preveu la llei 6/2001, de 31 de Maig d'ordenació ambiental de l'enllumenat per a la protecció del medi nocturn i el Decret 82/2005, de 3 de maig, pel que s'aprova el Reglament que la desenvolupa. A tal efecte hauran d'aportar la fotometria certificada que permeti comprovar el compliment de les prescripcions de la llei en les condicions de situació i enfocament previstes en el projecte.

Els dispositius mecànics de subjecció, hauran de permetre modificar amb precisió la posició d'orientació i enfocament del projector. Un cop fixada aquesta, serà necessari que hi hagi dispositius que no permetin la desviació accidental. La seva instal·lació es farà de tal manera que tampoc sigui necessari, ni possible, moure involuntàriament la posició del projector, per les tasques de manteniment

El sistema d'obertura serà de tancament ràpid, sense necessitat d'eina per als projectors amb grau de protecció del sistema òptic IP 65, o amb eina senzilla per als de grau de protecció IP 66.

Tindran capacitat per allotjar l'equip, d'alt factor i doble nivell.

L'armadura serà de fosa d'alumini o alumini extrusionat i anoditzat.

Els allotjaments dels equips permetran posicionar els portallànties segons els diversos tipus de reflector, admetent també la possibilitat d'allotjar làmpades de doble contacte.

Hi haurà una junta de hermeticitat de silicona o etilè propilè terpolímer (EPDM) entre el tancament de vidre i l'armadura, dipositada perimetralment en una canaleta adequada.

Estaran proveïts de borns de connexions, amb regletes i presa de terra, i entrada de cables mitjançant un premsa-estopa amb curts - circuits seccionables per cartutx fusible, fins a una grandària de 10 x 38 mm.

El reflector serà de xapa d'alumini de gran puresa, enlluernat i anoditzat. El seu gruix serà com a mínim d'1,2 mm, el qual, una vegada conformat, ha de quedar amb un gruix mínim d'1,0 mm. El gruix mínim de la capa anòdica serà de quatre micres, segons UNE-EN 12373-4:1999.

La qualitat del segellat haurà de ser com a mínim «BONA», segons UNE 38016 o UNE EN 12373-4:1999.

Serà de fàcil substitució, amb reglatge de la làmpada incorporat.

El grau de protecció del projector serà IP-65 o superior.

Tindrà un tancament de vidre trempat pla, de 3 mm de gruix mínim, amb un grau de protecció mínim IP-65, que garanteixi la conservació de les qualitats òptiques.

El reflector podrà ser també de vidre aluminitzat, inalterable.

El portallànties serà de porcellana, de gran qualitat, muntat damunt d'un suport de xapa no oxidable, que permeti diverses graduacions de reglatge en sentit vertical i longitudinal per a diversos tipus de llums i de repartiments lluminosos.

Tots els materials seran inalterables a la intempèrie.

Totes les fixacions, cargoleria, pestells, etc., seran de material no oxidable.

Els cables de l'interior seran d'una secció mínima d'1,5 mm<sup>2</sup> i amb recobriments de silicones resistents a les altes temperatures.

La connexió de l'equip d'encesa es farà mitjançant terminals tipus «Faston» amb els seus corresponents connectors i de forma que només sigui possible una única posició de connexió.

La tensió d'arc de les làmpades no ha de patir un increment superior a 7 V fins a 150 w i 10 V per làmpades de 250 i 400 w, respecte al seu funcionament exterior.

Les seves característiques fotomètriques hauran de garantir els resultats previstos en el projecte quant a nivell d'il·luminació, uniformitat i control.

Hauran d'adaptar-se a la classificació fotomètrica assenyalada en les recomanacions CIE, publicacions núm. 27 i 34.

Seran escollits per la Direcció de l'obra entre els que compleixin aquest plec de condicions, així com el tipus de làmpada.

#### Balises

Hauran de garantir la seva estanquitat i solidesa, tenint un IP 657 pels borns baixos i un IP 669 pels encastats en el sòl.

Hauran d'estar protegides contra contactes directes i disposar d'una presa de terra per a les parts metàl·liques de l'equip, fins i tot si el recobriments és de material plàstic.

#### 2.2.3.3.4.- Làmpades i equips

Si bé els equips de làmpades de descàrrega es consideraran com un conjunt únic, les garanties de funcionament seran independents, de manera que, si algun component es subministra aïlladament de la resta de l'equip, es tindran en compte les exigències d'aquest plec per a tot el conjunt.

Compliran les normes UNE 20354:1990 o UNE EN 60662:1997 segons es tracti d'equips de vapor de mercuri o de vapor de sodi d'alta pressió.

No s'hauran d'apagar encara que la tensió caigui al 90 % de la seva tensió nominal en mig segon i es mantingui en aquest valor durant cinc segons com a mínim.

La temperatura màxima del casquet de les làmpades que el portin cimentat, serà de 210 °C i de 250 °C per les que el tinguin fixat mecànicament.

La temperatura en la coberta de la làmpada no ha de superar en cap punt els 400 °C.

L'equip d'encesa anirà subjecte a una placa de material aïllant i incombustible, mitjançant cargols inoxidable i brides que permetin la subjecció dels elements i la seva eventual substitució. La placa haurà de penjar-se en els elements de subjecció del suport.

Podran ser dels anomenats equips compactes, que allotgen, sota una mateixa coberta, la reactància, el condensador, l'arrencador i els borns de connexió i cables, tenint en la part exterior els connectors d'alimentació.

En el cas d'utilitzar-se equips per a la reducció de nivell els temps o horaris de cada maniobra i les característiques de regulació hauran de ser adequades al que preveu la llei 6/2001 de 31 de maig, d'ordenació ambiental de l'enllumenat per a la protecció del medi ambient.

#### Balasts

Hauran de ser del tipus «exterior», complint l'assaig de resistència a la humitat i l'aïllament, superant els 2.500 MΩ. Si es sol·liciten, expressament, reactàncies sense blindatge, hauran de portar una protecció que impedeixi que el nucli quedi al descobert.

La potència subministrada pel balast no serà inferior al 92,5 % ni superior al 115 % de la subministrada a la mateixa làmpada per un balast de referència, a la seva tensió nominal.

Portaran previst un sistema de subjecció al tauler mitjançant cargol.

Disposaran d'una clema de connexió que permeti el pas de cables de fins 2,5 mm<sup>2</sup> de secció. Aquesta clema haurà d'estar ben subjecta a la carcassa de la reactància.

#### Finançat per:



Les peces conductores de corrent hauran de ser de coure o d'aliatge de coure amb un altre material apropiat no sotmès a la corrosió.

Les peces en tensió no podran ser accessibles per un contacte fortuït durant la seva utilització en condicions normals. L'envernissat, esmaltat o oxidació de peces metàl·liques, no seran admissibles com a protecció de contactes fortuïts.

La coberta haurà d'evitar el flux dispers, i haurà d'aïllar elèctricament i protegir de la corrosió.

Hauran de superar els assaigs de sobreintensitat i durada.

- Característiques físiques:

Tots els balastos hauran de portar clarament marcades les següents indicacions:

1. Marca d'origen
2. Número de model o referència del fabricant
3. Tensió nominal, freqüència i corrent d'alimentació
4. Temperatura de treball nominal màxima Tw
5. Potència nominal i tipus de llum
6. Augment de la temperatura nominal del balast
7. Tipus interior o exterior

- Característiques constructives:

Els balastos hauran de ser construïts amb:

1. Xapa magnètica de baixa pèrdua
  2. Conductors esmaltats classe 2 H 180 °C
  3. Impregnació al buit amb resines epoxídiques
  4. Materials de plàstic (bobines i tapes) amb poliamida i fibra de vidre (autoextingible V-O)
  5. Construcció cuirassada per a ser exempts de flux dispers
- Característiques normatives:  
Compliran la norma UNE-EN 60923:1997.

Hauran de tenir certificat d'homologació de les normes següents:

4. UNE-EN 60922/A2:96 Balastos per a llums de descàrrega. Prescripcions generals i de seguretat.
5. CEI 923 o UNE 20923 (Balastos per a llums de descàrrega). Prescripcions de funcionament.

### Arrencadors

S'utilitzaran arrencadors temporitzats per a estalviar un perllongat cansament per alta tensió, perjudicial per a l'equip o la línia, així com perills innecessaris.

Disposaran d'una clema de connexió que permeti el pas de cables de fins 2,5 mm<sup>2</sup> de secció.

Es connectaran de manera que els impulsos coincideixin en el contacte central de la làmpada.

Si porten el transformador incorporat i no els cal la presa intermèdia ni la reactància, hauran de portar l'esquema de connexió damunt la carcassa.

El calor màxim del impuls es mesurarà respecte al valor 0 del voltatge del circuit obert. Els següents pics del mateix impuls no excediran del 50 % del primer.

Per les proves s'aplicarà el que recomana la publicació CEI 662/1980, utilitzant un voltatge de 198 V i comprovant l'alçada i el temps del impuls segons d'indicat en ella.

- Característiques físiques:

Tots els arrencadors hauran de portar clarament marcades les indicacions següents:

1. Marca d'origen

2. Número de model o referència del fabricant
3. Senyal que indiqui el valor del pic de tensió -producció
4. Tensió nominal, freqüència
5. Temperatura de treball nominal màxima Tw
6. Potències i tipus de llum
7. Augment de la temperatura nominal de treball Dt.
8. Indicació de la capacitat de càrrega

- Característiques constructives:

1. Components electrònics de qualitat professional
2. Pot de plàstic amb poliamida i fibra de vidre (autoextingible V-O) o pot d'alumini
3. Protecció amb resines epoxídiques o vernís de poliuretà classe V-O, com a protecció contra ambients agressius
4. Un impuls per període de xarxa com a mínim

- Característiques normatives:

Hauran de tenir certificat d'homologació de les normes CEI 927 o UNE 20067 (Aparells arrencadors i cebadors excepte els d'efluvis). Prescripcions de funcionament.

### Condensadors

Aquest equip, destinats a corregir el factor de potència, hauran de complir les exigències següents:

Les peces en tensió no podran ser accessibles per un contacte fortuït durant la seva utilització en condicions normals. L'envernissat, esmaltat o oxidació de peces metàl·liques, no seran admissibles com a protecció de contactes fortuïts.

La connexió es farà mitjançant terminals tipus «Faston» amb els seus corresponents connectors i de forma que només sigui possible una única posició de connexió. No es podran afluixar al realitzar la connexió o la desconexió, i estaran situats a 7 mm de distància entre les cares paral·leles per permetre l'ús d'un connector.

L'aïllament entre un qualsevol dels borns i la coberta metàl·lica exterior serà, com a mínim, de 2 MΩ resistirà durant un minut una tensió de prova de 2.000 V a freqüència industrial.

Seràn d'execució estanca i hauran de complir un assaig d'estanqueïtat segons la norma UNE 20446.

Disposaran d'una resistència interna de descàrrega i hauran de resistir els següents assajos:

- Tensió i durada segons norma UNE 20446
- Estanqueïtat: es submergiran en aigua durant dues hores a la tensió nominal i durant dues més, desconnectats. Després de la immersió, l'aïllament entre un qualsevol dels borns i la coberta metàl·lica exterior serà, com a mínim, de 2 MΩ.
- Sobretensió: s'aplicarà entre els terminals del condensador i durant 1 hora, una tensió un 30 % superior a la nominal, mantenint la temperatura entre 8 i 12 °C superior a la de l'ambient. A continuació s'aplicarà sobre els terminals i durant un minut, una tensió de valor 2,15 vegades la nominal.
- Durada: se'ls sotmetrà durant 6 hores a una tensió un 30 % superior a la nominal, mantenint la temperatura entre 8 i 12 °C superior a la de l'ambient.
- Tolerància: ± 1 % de la capacitat nominal.

Hauran d'acompanyar-se del certificat de garantia del fabricant on constarà la vida mitja, mai inferior a 30.000 hores, amb una pèrdua de capacitat màxima del 5 % durant aquest període, i el compromís de substitució en cas d'avaría, pèrdua de capacitat superior a la indicada o mal funcionament.

### Finançat per:



- Característiques físiques:

Tots els condensadors portaran clarament marcades les indicacions següents:

1. Marca d'origen
2. Número de model o referència del fabricant
3. Capacitat nominal i tolerància
4. Tensió nominal
5. Quan s'hi munti una resistència de descàrrega o un fusible s'hi posarà el símbol corresponent
6. La freqüència nominal o gamma de freqüències
7. Temperatura nominal mínima i màxima
8. El seu símbol, si el condensador és auto-regenerable

- Característiques constructives:

1. Estaran fabricats amb film de polipropilè metal·litzat sobre nucli estable
2. La carcassa serà d'alumini o plàstic de poliamida autoextingible VZ
3. No es faran servir POB ni cap altre material contaminant. La fabricació es realitzarà en sec i, només quan la instal·lació ho requereixi, es faran servir resines especials de poliuretà autoextingible VZ
4. Amb resistència de descàrrega o amb fusible
5. Les peces conductores de corrent hauran de ser de coure o d'aliatge de coure amb un altre material apropiat no sotmès a la corrosió.

- Característiques normatives:

Compliran les normes UNE EN 61048 i UNE EN 61049.

Hauran de tenir certificat d'homologació de les normes següents:

6. UNE EN 61048 (Condensadors per a ser utilitzats en els circuits de llums tubulars de fluorescència i altres llums de descàrrega). Prescripcions generals i de seguretat.
7. UNE EN 61049 (Condensadors per a ser utilitzats en els circuits de llums tubulars de fluorescència i altres llums de descàrrega). Prescripcions de funcionament.

### 2.2.3.3.5.- Proteccions i xarxa de terra

A més de la protecció de cada punt de llum amb fusibles, s'instal·larà com a mínim un elèctrode cada 5 punts de llum, al primer i al darrer punt de llum de cada línia i al quadre de maniobra. Unint tots els elèctrodes es disposarà una presa de terra, formada per cable de coure nu de 35 mm<sup>2</sup> de secció. Els elèctrodes i el cable aniran soterrats directament a terra, i a 60 cm com a mínim sota vorera i a 80 cm sota calçada. Com elèctrode s'instal·larà una placa de terra amb preferència sobre una pica.

A criteri de la Direcció de l'obra i quan les condicions del terreny dificultin la instal·lació de plaques de terra, aquestes podran ser substituïdes per piques de terra sempre que es compleixi el valor del terra definit al projecte.

S'acomplirà el que preveu el punt 9 de la MIE BT-009. En un radi de 15 m al voltant de les estacions transformadores de corrent elèctrica, el cable de terra serà folrat i els suports no portaran ni pica ni placa de terra. Es realitzarà la connexió equipotencial en masses metàl·liques importants situades a una distància ≤ 2m de les parts metàl·liques de la instal·lació d'enllumenat. Aquesta xarxa de terra és totalment independent de cap altra xarxa de ET,s o torres d'AT que hi hagi a prop. No hi haurà masses metàl·liques accessibles des de la instal·lació. Tots els punts de llum del mateix quadre seran equipotencials.

Les plaques de coure tindran un gruix de 2 mm i les de ferro galvanitzat de 2,5 mm, amb una superfície mínima de 0,25 m<sup>2</sup>. Les plaques necessàries per a cada punt hauran d'estar separades entre elles a tres metres com a mínim.

Els elèctrodes hauran de ser soterrats verticalment a una fondària que impedeixi que els afectin els treballs que es puguin fer al mateix terreny, mai a menys de mig metre sota el paviment acabat. En casos especials i amb l'autorització expressa del Director de l'obra, aquesta fondària es podrà reduir fins a 30 cm sempre que es compleixin els valors demanats de resistència a terra.

S'estendran a suficient distància de dipòsits o filtracions que puguin atacar-los i, tant com sigui possible, fora dels passos de persones i vehicles.

En terrenys de poca conductivitat s'instal·laran envoltats d'una lleugera capa de sulfat de coure i magnesi.

Totes les unions es faran amb soldadura aluminotèrmica d'alta temperatura de fusió o amb grapa de coure de la mateixa qualitat del cable per tal d'evitar la corrosió galvànica.

La unió de la columna serà mitjançant terminal de pressió, cargol, roseta i femella de material inoxidable. No hi haurà cap unió entremig de dos punts de llum.

A més a més de la posada a terra de les masses, es preveuran dispositius de tall per intensitat de defecte.

S'utilitzaran interruptors diferencials, la sensibilitat dels quals anirà donada pel valor obtingut de la resistència a terra de les masses.

Les lluminàries de classe I hauran d'anar connectades a terra mitjançant un cable de coure de 2,5 mm<sup>2</sup>, amb recobriment de color verd-groc, situat a l'interior de la columna.

La instal·lació de tots els elements a l'interior de la lluminària, així com la resta de la columna, fa que tota l'operació sigui inaccessible i que facin falta eines especials per a llur manipulació.

En casos especials, aquesta línia equipotencial podrà ser instal·lada dins de tub, juntament amb la línia d'alimentació, sempre que el cable sigui instal·lat amb un aïllament mínim de 450/750 V. La coberta del cable serà en verd i groc sempre que sigui possible i en qualsevol cas s'encintaran en aquests colors els 20 cm de cada extrem.

### 2.2.3.3.6.- Cables

Els cables seran de coure electrolític, de les seccions nominals que figuren als plànols.

La seva tensió nominal de funcionament serà 0,6/1 kV i la tensió de prova de tres mil cinc-cents volts, segons norma UNE-HD 603-1:2003.

Seran armats i amb coberta de PVC, i un aïllament de polietilè reticular (XLPE), designació UNE RVFV 0,6/1 kV.

L'armadura serà d'acer empavonat amb tractament anticorrosiu als cables múltiples i de material magnètic (alumini) als unipolars.

La resistència màxima a vint graus centígrads haurà de complir amb els valors assenyalats per la norma UNE 21022:1982.

A la coberta, i de manera inesborrable, hi figurarà el nom del fabricant, característiques i seccions dels cables, segons UNE 21123-2:1999 apartat 20.

Els cables de connexió interior dels suports i caixes seran de secció mínima de 2,5 mm<sup>2</sup>, tensió nominal 1.000 V (0,6/1 kV), designació UNE RV-K 0,6/1 kV, i, segons UNE 21123-2:1999.

#### Finançat per:

S'estendran amb prou cura per evitar la formació de coques i torçades, així com frecs perjudicials, tensions exagerades i curvatures superiors a les admeses per cada tipus.

### 2.2.3.3.7.- Tubs, arquetes canalitzacions i conduccions de cables soterrats

#### Tubs

Podran ser rígids o corrugats flexibles, de doble cara, la interior llisa, i amb guia de ferro galvanitzat inclosa i aniran soterrats a 40 cm com a mínim.

Serán de polietilè d'alta densitat, de color vermell, amb diàmetre exterior mínim de 80 mm per a canalitzacions sota vorera i 150 mm per les canalitzacions sota calçada. Excepcionalment podran ser de diàmetre inferior (fins a 60 mm) si no hi hagués espai suficient a la base de la columna per permetre un tub d'entrada i un de sortida.

Serán estancs i estables fins a una temperatura de seixanta graus centígrads (60 °C). Alhora, serán no propagadors de la flama i tindran un grau de protecció 9 contra damnatges mecànics.

La unió es farà amb maneguet i junta i dins de cada tub anirà un únic circuit.

Les connexions dels tubs es faran a les cotes degudes, de manera que els extrems dels conductors coincideixin al ras amb les cares interiors dels murs.

El cable nu de coure s'estendrà paral·lel als tubs, dins la terra, a 60 cm com a mínim sota vorera i a 80 cm sota calçada. Aquestes fondàries es podran modificar segons el que preveu la ITC-BT-07 del Reglament.

#### Arquetes

A cada extrem del pas sota calçada, als canvis de direcció en l'estesa de la línia, a les desviacions i empalmaments de les línies d'alimentació i cada 40 metres com a màxim (en cas que no hi hagi columnes interposades), hi anirà una arqueta prefabricada o feta «in situ», amb dimensions que permetin la manipulació dels cables, amb tapa d'accés i marc de ferro colat. A l'entrada i sortida, els tubs aniran degudament segellats per evitar l'entrada d'aigua.

Les tapes de les arquetes ajustaran perfectament al cos de l'obra i es col·locaran de manera que la cara superior quedi al mateix nivell que les superfícies adjacents.

En el fons es deixarà una capa de drenatge de material porós (sauló).

#### Canalitzacions i conduccions

Quant a les rases es complirà el que preveu el punt 1.2.1.5 del Plec General de condicions de l'Institut Català del Sòl.

Han de facilitar l'allotjament dels cables dins dels tubs corresponents, així com llurs connexions.

Han d'anar, amb preferència, sota les voreres, deixant lliures els escocells i facilitant l'operativitat dels espais pròxims.

Si la conducció va sota calçada la rasa tindrà 60 cm d'amplada i 1,00 m de fondària i els tubs aniran envoltats de formigó en comptes de la sorra. En aquest cas, el nombre de tubs serà igual al de circuits més un que es deixarà de reserva.

Quan la conducció es realitzi per sota les voreres, els cables aniran dins de tubs de polietilè d'alta densitat, que es col·locaran, envoltats de sorra, en una rasa de 40 cm d'amplada i 60 cm de fondària. Entre la sorra i la terra compactada hi haurà una làmina de plàstic senyalitzadora del servei.

### 2.2.3.4.- Mesurament i abonament

#### 2.2.3.4.1.- Centre de maniobra i comptatge

S'inclouen aquells materials degudament instal·lats necessaris per a la correcta maniobra d'encesa, apagat, protecció i mesurament de les instal·lacions.

Inclou principalment: armari, quadre, rellotge horari, amperímetres i voltímetres, interruptors diferencials i magnetotèrmics, fusibles, armaris, posada a terra, basament per al corresponent ancoratge i cables elèctrics de connexió fins al quadre de baixa tensió dins l'estació transformadora.

Al voltant del centre de transformació (15 m) la presa de terra de l'enllumenat o de qualsevol altra instal·lació serà sempre amb recobriment verd/groc, per separar-lo del terra propi del centre de transformació. Inclou també el subministrament i instal·lació de l'armari de maniobra, com a continent dels elements esmentats, així com l'obra civil d'assentament d'aquest. Tot això degudament connexionat i posat en servei.

Es mesurarà per unitat acabada i en servei.

#### 2.2.3.4.2.- Equip estabilitzador - reductor de tensió

Es mesurarà i abonarà per unitat. El preu inclou el subministrament i la instal·lació, així com tots els materials i operacions necessàries per a deixar-lo totalment instal·lat.

#### 2.2.3.4.3.- Columna

Es defineix com el conjunt de columna, caixa de connexió, cables de connexionat des de la caixa fins a la lluminària, posada a terra de tot el conjunt, així com la fonamentació amb els seus pern d'ancoratge, inclosa l'excavació.

Es mesurarà per unitat acabada i comprovada.

#### 2.2.3.4.4.- Lluminària

Es defineix com el conjunt de lluminària tancada completa, equip d'encesa i làmpada.

Es mesurarà per unitat acabada i comprovada.

#### 2.2.3.4.5.- Elèctrode de terra

Es mesurarà i abonarà per unitat. El preu inclou el subministrament i la instal·lació, així com tots els materials i operacions necessàries per a deixar-lo totalment instal·lat.

#### 2.2.3.4.6.- Conductor

En el preu assignat per metre lineal queda comprès el cost de totes les operacions d'adquisició, transport, carreteig i col·locació del conductor, així com la retirada i l'abonament de les bobines corresponents.

#### Finançat per:

Es mesurarà per metres lineals realment instal·lats, incloent els tres metres, aproximadament, del cable que entra i surt de cada columna.

El cablejat interior de les columnes està inclòs dins del preu de la unitat de punt de llum.

#### 2.2.3.4.7.- Canalitzacions

Es mesurarà per metre lineal. El preu comprèn l'execució del metre lineal de rasa, segons dimensions i característiques, que s'assenyalen als plànols corresponents.

Està inclosa l'excavació en qualsevol tipus de terreny i el rebliment de la rasa, la sorra, la cinta de senyalització, tots els tubs necessaris per a passar els conductors i el transport a l'abocador dels materials sobrants.

També està inclosa la compactació fins a un 95 % del próctor normal.

En cas de canalització per a encreuaments de calçada, el preu inclou, a més, el formigó de protecció.

#### 2.2.3.4.8.- Arqueta

Les arquetes es mesuraran i abonaran per unitat totalment acabada. El preu inclou l'excavació, el replè, l'arqueta i la tapa.

### 2.2.4.- Xarxes de telecomunicacions

#### 2.2.4.1.- Xarxa de telefonia

Totes les infraestructures telefòniques soterrades es construïran d'acord amb el projecte aprovat i les especificacions de la companyia telefònica.

#### 2.2.4.1.1.- Materials

Tots els materials a emprar seran els homologats per les companyies subministradores i definits als plànols i al present plec.

- Tubs corrugats de PE rígid Ø 125, Ø 63 norma UNE EN 50086-2-4 N i tubs llisos de Ø 63 i 40 mm.
- Colzes de PE rígid Ø 125 i Ø 63 mm, especificació núm. 634.024, codis núms. 510.172 (110/90/490), 510.718 (110/45/5000), 510.726 (63/45/2500) i 510.734 (63/90/561).
- Netejador i adhesiu per encolar unions de tubs i colzes, codis 510.866 i 510.858.
- Suport d'enganxament de politges, per tir de cable, codi núm. 510.203.
- Regletes i ganxos per a suspensió de cables, especificació núm. 634.016, codis núms. 510.777 (regleta tipus C), 510.785 (ganxo tipus A, per a un cable) i 510.793 (ganxo tipus B, per a dos cables).
- Tapes per arquetes i cambres
- Arquetes prefabricades
- Cambres prefabricades

#### 2.2.4.1.2.- Canalitzacions

Malgrat que puguin anar juntes en el mateix prisma, caldrà distingir les conduccions de la xarxa primària, normalment de diàmetre 125 mm, de les de la xarxa secundària que podran ser de 125 mm, 63 mm o de 40 mm. Cal pensar que un tub de 63 mm pot portar, o bé un cable o un màxim de deu connexions, i que un tub de 40 mm pot portar un màxim de quatre connexions. S'entendrà per xarxa primària la que comunica la xarxa principal exterior amb armaris de connexió, i per xarxa secundària la que condueix únicament connexions dels armaris de connexió als edificis.

Quan la canalització sigui per vorera es formarà una base de sorra fina ( 5 cm de gruix ), damunt la qual es disposaran els conductes de polietilè d'alta densitat corresponents a la xarxa d'accés, units amb cintes de plàstic, espaiades cada metre i formant grups de 4 o 6 conductes segons la secció i d'acord als plànols de secció, no situant-se la seva part superior a menys de 0,45 metres respecte a la cota superior del paviment de la vorera. Els tubs també poden anar envoltats de formigó

En el cas de canalitzacions sota calçada els tubs aniran dins d'un dau de formigó HM-20, , amb separadors i separacions mínimes, segons la secció i d'acord als plànols de secció, , no situant-se la seva part superior a menys de 0,60 metres respecte a la cota superior del paviment de la vorera.

Seguidament, en qualsevol de les solucions adoptada es procedirà al reblert amb terres seleccionades procedents de l'obra o de préstecs exteriors, en capes de 25 a 30 cm compactades al 95 % del Proctor Modificat, col·locant cinta de senyalització del servei, ( a no menys de 25 cm del prisma de canalització o del tub mes elevat ), i bandes de protecció plàstica o metàl·lica, davant l'existència de xarxa d'accés en vorera, segons els plànols de secció.

Es recorda al contractista l'obligació de comprovar que els conductes per a l'estesa de les línies telefòniques han quedat lliures d'elements estranys.

Per això es procedirà a un mandrinat dels conductes de PVC, amb un cilindre de 0,10 m de longitud i diàmetre adequat, segons la normativa de la CT.

El mandrinat dels conductes de PEAD de diàmetre 125 mm i 63 mm es farà amb peces cilíndriques – mandrils de fibra de vidre – d'alçada i diàmetre 27 x8,50 cm pels conductes de 125 mm i de 17x4,00 cm pels conductes de 63 mm.

El mandrinat es farà amb el fil guia de les característiques tècniques indicades en aquest Plec.

A més, es deixarà un cable guia per a la posterior col·locació dels cables telefònics.

#### 2.2.4.1.3.- Arquetes i elements singulars

Els principals elements de la xarxa telefònica són les cambres de registre i les arquetes. Són elements de registre que se situen a diferents punts de la xarxa amb funcions de molts pus. Les cambres de registre són elements de grans dimensions que poden situar-se a zona de calçada (preferentment amb accés des de la zona de vorera). Serveixen per registrar les grans canalitzacions, de manera que, en un sector de sòl urbanitzable, normalment només s'hi construirà un element d'aquest tipus que connectarà la xarxa del sector amb la portada general del servei telefònic.

Les arquetes són registres de menor dimensió que normalment se situen a zona de vorera. Poden ser del tipus anomenat D, H, F i M.

Finançat per:



Plan de recuperación, Transformación y Resiliencia – Financiado por la Unión Europea – Next Generation EU

## 2.2.4.2.- Xarxa de telefonia d'altres operadors.

### 2.2.4.2.1.- Objecte del plec

El present Plec de Prescripcions Tècniques Particulars és el que regirà en el desenvolupament del Contracte corresponent a la construcció de les obres definides en aquest Projecte.

### 2.2.4.2.2.- Abast del plec

Les prescripcions contingudes en el present Plec seran vàlides sempre que no s'oposin a l'establert a la reglamentació vigent, en particular a les Ordenances Municipals de l'Ajuntament del Municipi i a les prescripcions i limitacions que poguessin imposar els organismes competents de l'Administració.

### 2.2.4.2.3.-Descripció de les obres

#### 2.2.4.2.3.1.- Canalitzacions

Els diversos prismes de canalització es configuren d'acord al nombre de conductes i la seva ubicació a la via pública, segons codificació i definició als plànols de seccions.

El procediment constructiu de la xarxa troncal en calçada, prèvia demolició dels paviments existents i excavació, s'iniciarà amb la construcció d'una base de formigó mestrejat, (5 cm de gruix), de resistència característica fck-20 N / mm<sup>2</sup>, damunt la qual es disposaran els conductes de polietilè d'alta densitat de 125mm amb separadors i separacions mínimes de 4 cm tant horitzontal com verticalment.

Posteriorment es formigonarà el perímetre, amb formigó de resistència característica fck-20 N / mm<sup>2</sup>, formant un dau de dimensions i recobriments segons la secció i d'acord als plànols, no situant-se la seva part superior a menys de 0,60 m respecte a la cota de rasant definitiva de projecte.

El procediment constructiu de la xarxa troncal en vorera, es farà de manera anàloga al procediment en calçada, no situant-se la part superior del dau de formigó a menys de 0,45 m respecte a la cota de rasant definitiva de projecte.

La configuració dels prismes de la xarxa d'accés en calçada, quan hi hagi xarxa troncal, partirà de la superfície superior del dau de formigó on es col·locaran els tubs de 63 mm amb separadors i separacions de 4 cm en horitzontal i de 3 cm en vertical, recobrint-los, amb formigó H-20, fins 5 cm per damunt de la generatriu superior del tub mes elevat, formant un dau de formigó.

La configuració dels prismes de la xarxa d'accés en vorera, quan hi hagi xarxa troncal, partirà de la superfície superior del dau de formigó on es col·locarà una base de 5 cm de sorra fina damunt la qual es col·locaran els tubs de 63 mm encintats amb cintes de plàstic, espaiades cada metre i formant grups de conductes segons la secció i d'acord amb els plànols de secció. Seguidament, es recobriran amb sorra fina fins una altura de 5 cm per damunt de la generatriu superior del tub mes elevat.

La configuració dels prismes de la xarxa d'accés, quan no hi hagi xarxa troncal es realitzaran col·locant una base de 5 cm de formigó HM-20, en el cas de calçada, i una base de sorra de 5 cm, en el cas de vorera; on es col·locaran els tubs de polietilè.

Seguidament, en qualsevol de les solucions adoptada es procedirà al reblert amb terres seleccionades, en capes de 25 a 30 cm compactades al 95 % del Próctor Modificat, amb un gruix no inferior a 60 cm en calçada i 45 cm en vorera respecte a la cota de rasant definitiva de projecte.

Es col·locarà una cinta de senyalització del servei, a no menys de 35 cm de la cota de rasant definitiva de projecte tant en el cas de calçada com de vorera. També es col·locaran bandes de protecció plàstica o metàl·lica, davant l'existència de xarxa d'accés en vorera, segons els plànols de secció.

Finalment caldrà reposar els paviments enderrocats durant l'execució de les obres, segons la secció i d'acord als plànols de secció, amb els recs d'adherència i imprimació necessaris, i en qualsevol cas atenent les indicacions de la Direcció de l'Obra.

### 2.2.4.2.3.2.- Elements de Registre

#### Cambres de registre.

D'acord als plànols de planta es preveu la construcció de cambres de registre model V i cambres de registre model R, amb dimensions, geometria, disseny i armat segons plànols de detall i, en qualsevol cas, atenent les indicacions de la Direcció d'Obra.

El procediment constructiu, prèvia excavació del pou, s'iniciarà amb l'estesa de 10 cm de gruix de formigó de resistència característica fck-20 N / mm<sup>2</sup> per capa de neteja.

Posteriorment es col·locaran les armadures de la solera amb separadors de 3 cm, per a continuació ésser formigonada amb formigó HA-25/P/20/II. Es deixarà un pou d'esgotament de mides interiors 20x20 cm i 15 cm de fondària.

Previ curat de la solera es procedirà a la col·locació de l'armat dels murs costers i encofrat, per a continuació formigonar amb formigó HA-25/P/20/II. Caldrà desencofrar els murs costers per col·locar l'encofrat del forjat i el coll del pou d'accés, muntar les armadures corresponents, i procedir al seu formigonat amb formigó HA-25/P/20/II.

#### Pericons de registre.

Els pericons projectats seran de 70x70, 70x140 i 40x40 de dimensions interiors i disseny segons plànols i, en qualsevol cas, atenent les indicacions de la Direcció d'Obra.

Caldrà, en qualsevol cas, que als elements de registre tots els conductes disposin d'obturadors ( d'acord amb les indicacions de la Direcció d'Obra ), i es deixi estès un fil guia.

### 2.2.4.2.3.3.- Connexió amb infraestructures de Telefònica

Les connexions necessàries amb la infraestructura de la companyia Telefònica es realitzaran sota les prescripcions tècniques indicades pels tècnics de la companyia privada de telecomunicacions.

### 2.2.4.2.3.4.- Senyalització de les obres

El Contractista queda obligat a senyalitzar al seu cost les obres objecte del Contracte, utilitzant, quan existeixin, les senyals normalitzades vigents.

### 2.2.4.2.3.5.- Control de qualitat de les obres

El Control de Qualitat de cadascuna de les parts en que es pot descomposar l'obra, es realitzarà segons el Pla de Control de Qualitat proposat pel Contractista o Subministrador i aprovat per la Direcció d'Obra.

#### Finançat per:



Els costos de proves i assaigs a realitzar per a satisfer l'establert en l'esmentat Pla, aniran per compte del Contractista fins a un import igual a l'u per cent (1%) del Pressupost d'Execució per Contracta de les Obres.

#### **2.2.4.2.4.- Condicions que han de complir els materials**

##### **2.2.4.2.4.1.- Prescripcions relatives al conjunt de les obres**

Les obres, per a poder ésser rebudes, hauran de trobar-se en bon estat i d'acord amb les prescripcions previstes (article 170 del Reglament General de Contractació de l'Estat).

##### **2.2.4.2.4.2.- Prescripcions comuns a tots els materials bàsics**

Tots els materials bàsics a utilitzar en la construcció de les obres objecte d'aquest Projecte, hauran de ser acceptats per la Direcció d'Obra abans de l'ús efectiu dels mateixos.

Sense perjudici de l'anterior, i a menys que el present Plec de Prescripcions Particulars estableixi taxativament un altre cosa, els materials bàsics que hagin d'utilitzar-se en l'execució de les diferents unitats d'obra, hauran de complir les condicions generals que per a ells s'estableixin en les prescripcions de caràcter general contingudes en els documents indicats en el present Plec.

Per a alguns materials bàsics, en el present Capítol es fixen condicions que complementen, modifiquen o concreten les establertes en els esmentats documents, entenent-se que aquelles hauran de ser ateses principalment, passant aquestes últimes a tenir caràcter complementari.

##### **2.2.4.2.4.3.- Tubs de Polietilè d'alta densitat.**

###### **2.2.4.2.4.3.1.- Característiques físiques.**

Els conductes seran fabricats amb polietilè verge d'alta densitat (HDPE), amb els additius descrits en el present Plec.

###### **2.2.4.2.4.3.1.1.- Polietilè d'alta densitat.**

La mínima densitat del polietilè natural a utilitzar serà de 0,945 gr/cm<sup>3</sup> mesurada segons la norma ASTM D1505 o segons la ISO 1183.

El màxim índex de fluïdesa del polietilè natural a utilitzar serà de 0,4 gr/10 min. mesurat segons la norma ISO 1133.

El punt de reblaniment VICAT (1Kg) °C serà superior a 110 segons la norma UNE 53-118.

El coeficient de dilatació (mm/m°C) serà inferior a 0,2.

La conductivitat tèrmica (kcal/m°C) serà 0,35.

El contingut en negre de carboni segons la norma UNE 53-375 serà de 2,5 +/- 0,5% en pes.

La dispersió del negre de carboni ( tub negre ) segons la norma UNE 53-375 no haurà de superar el valor de la microfotografia 5 i la mitja en 6 mostres no superarà el valor 4.

###### **2.2.4.2.4.3.1.2.- Additius.**

El contingut de l'estabilitzador ultraviolat serà inferior al 0,2%.

El contingut d'antioxidant serà inferior al 0,1%. (UNE 53-151).

El contingut de colorant serà inferior al 1%.

Tots els additius seran distribuïts homogèniament.

###### **2.2.4.2.4.3.2.- Característiques mecàniques.**

###### **2.2.4.2.4.3.2.1.- Resistència a la tensió longitudinal i a l'allargament.**

Caldrà simular la força a la que es sotmet un subconductor durant la instal·lació, essent un tros de conductor, estirat per una càrrega de tensió longitudinal especificada, de forma que durant aquest procés el conductor no ha d'estirar-se més d'una certa longitud. Quan la tensió es retirada, el conductor ha de tornar a la seva longitud original.

Amb una força aplicada als extrems d'una mostra de 600 mm de tub de 6 KN, l'elongació no ha de superar 15 mm en una distància de 500 mm.

Després de 2 minuts i mig sense càrrega, l'increment de distància del punt anterior no ha de superar els 5 mm.

Aquesta prova es realitzarà amb tres mostres per cada lot de producció.

###### **2.2.4.2.4.3.2.2.- Resistència a l'aixafament.**

La funció del conductor és ésser una protecció pel cable, d'aquesta manera, aquest ha de ser dur i resistir una certa força compressiva o esclafant.

El test es realitzarà segons la norma ASTM 2412.

La resistència a l'impacte serà superior a 1100 Kpa.

La mostra ha de recuperar el 95% del seu diàmetre extern original en menys de 2,5 minuts.

Aquesta prova es realitzarà amb tres mostres per cada lot de producció.

###### **2.2.4.2.4.3.2.3.- Impacte a baixa temperatura.**

Per que el conductor pugui complir amb la funció de protecció del cable, aquest ha de ser capaç d'aguantar la caiguda lliure d'una certa càrrega existent.

Caldrà sotmetre el tub a baixa temperatura per ésser el cas més desfavorable pel conductor.

El test es realitzarà segons la norma ASTM 2444.

El test es realitzarà a partir de 10 mostres de 150 +/-5 mm de longitud refredades a -20°C durant una hora.

Les mostres es col·locaran a una superfície i han de suportar sense cap tipus de trencament o esquerda la caiguda des de 1,5 metres d'alçada d'un pes de 4 Kg.

#### **Finançat per:**



#### 2.2.4.2.4.3.2.4.- Reversió per calor.

Quan el conducte es sotmet a elevades temperatures i es refreda, es contrau. Si aquesta contracció és considerable, poden existir problemes amb la unió entre els conductes. Caldrà doncs, a una determinada temperatura, mesurar la contracció màxima del conducte.

El test es realitzarà segons la norma ISO 2505-1&2.

La dilatació obtinguda en aquesta prova serà inferior al 3%.

La mostra ha de recuperar el 95% del seu diàmetre extern original en menys de 2,5 minuts.

Aquesta prova es realitzarà amb cinc mostres per cada lot de producció.

#### 2.2.4.2.4.3.2.5.- Fregament extern.

Quan un conducte és instal·lat mitjançant un sistema normal de instal·lació, existeix una relació de fregament entre dos tipus de conductes. Aquest paràmetre determinarà el fregament entre el conducte principal i el subconducció.

Es prendran cinc mostres de 150 +/- 4 mm. acondicionades a 23°C +/- 2°C durant una hora.

Es posarà un tros de 425 mm de PVC de conducte principal com pla inclinat i partint d'una posició horitzontal es determinarà l'angle necessari per que cada mostra comenci a baixar per aquest pla per la seva força de gravetat.

Per un angle màxim de 19° el coeficient màxim de fregament serà inferior a 0,344 calculat a partir de la fórmula:

Coeficient de fregament = tan (angle comprès).

#### 2.2.4.2.4.3.2.6.- Fregament intern.

La longitud i facilitat amb que un cable pot ser instal·lat a través d'un conducte ve determinat per les propietats de fregament de la paret interna del conducte i de la coberta del cable o de la corda a utilitzar per la seva instal·lació si es precisa. Aquest paràmetre determinarà els coeficients de fregament intern del conducte. Es calcularà seguint la norma Bellcore TR-TSY-000356 i la Bellcore TA-NWT-000356.

El coeficient de fregament obtingut entre el conducte amb el pretractament intern i un cable sense lubricar serà inferior a 0,1.

El coeficient de fregament obtingut entre el conducte amb el pretractament intern i un fil d'estesa de cable serà inferior a 0,056.

#### 2.2.4.2.4.3.2.7.- Resistència ambiental.

El conducte instal·lat haurà de poder patir tensions durant la seva instal·lació, i posteriorment ha de suportar l'atac medi ambiental de l'ambient que el rodeja.

Es calcularà sobre una mostra de 1 metre de longitud que es submergirà en una solució al 10% Antarox (Igepal) CO-630 en aigua a 50 +/- 2°C durant un temps mínim de 168 hores.

Una vegada extreta la mostra de la solució no haurà d'oferir signes de trencament o esquerdes.

La vida útil serà de 40/50 anys en condicions normals de curs i execució. Caldrà que el lubricant intern tipus Silicore tingui també aquesta vida útil.

#### 2.2.4.2.4.2.2.8.- Memòria de bobinat.

Quan el conducte es desenrotlla d'una bobina o d'un rotllo, el conducte ha de quedar-se en línia recta i no mostrar signes que dificultin la seva instal·lació.

Es calcularà segons la norma ASTM 2122. i serà inferior a 120 mm.

#### 2.2.4.2.4.3.2.9.- Radi de curvatura mínim.

El radi de curvatura mínim serà de 10 vegades el diàmetre extern.

#### 2.2.4.2.4.3.3.- Característiques elèctriques.

La rigidesa dielèctrica (KV / cm) serà superior a 40 segons la norma UNE 53-030.

La resistivitat transversal (ohmios \* cm) serà superior a 10 exp (17) segons la norma UNE 53-032.

#### 2.2.4.2.4.3.4.- Característiques químiques.

Els tubs presentaran una resistència excel·lent a qualsevol agent químic (dissolvents, àcids, àlcalis, etc.), no essent conductors de electricitat.

#### 2.2.4.2.4.3.5.- Formació del tub

El conducte o tub tindrà una capa al seu interior que actuarà com a lubricant sòlid (tipus Silicore) permanent de manera que les seves característiques romandran constants durant tota la vida del conducte. Aquesta capa o lubricant sòlida estarà distribuïda uniformement en tot l'interior del tub tant en secció transversal com longitudinal.

#### 2.2.4.2.4.3.6.- Dimensió i tolerància.

Els tubs tindran un diàmetre exterior de 63 mm i una paret de 1,5 mm amb el que el seu diàmetre interior serà de 60 mm.

#### 2.2.4.2.4.3.6.1.- Diàmetre exterior.

Les toleràncies màximes del diàmetre exterior seran inferiors al +/- 0.5 %.

El diàmetre exterior es mesurarà realitzant la mesura de quatre lectures equidistats de la circumferència del conducte utilitzant un aparell de mesura vernier o peu de rei.

#### Finançat per:



#### 2.2.4.2.4.3.6.2.- Espessor de la paret.

L'espessor de la paret haurà de tenir una tolerància inferior al +/- 6 %.

L'espessor de la paret es mesurarà prenent la mesura de 8 lectures equidistats al voltant de la circumferència del conducte amb algun aparell de mesura adequat l'efecte. Aquesta mesura inclourà la capa interior de lubricant sòlid del conducte.

#### 2.2.4.2.4.3.6.3.- Ovalitat.

L'ovalitat del conducte mesurada fora de les bobines tindrà els següents valors segons els grossors de la paret: 3% per conductes de paret de 1,5 mm de espessor.

#### 2.2.4.2.4.3.7.- Fabricació.

##### 2.2.4.2.4.3.7.1.- Conducte.

El conducte o tub tindrà les seves parets interiors i exteriors llises, i la seva secció transversal serà circular amb un espessor de paret uniforme.

Durant el procés de fabricació de cada peça, hauran de quedar constituïdes perfectament totes les formes del tub, no admetent-se manipulacions posteriors amb el fi d'aconseguir-les.

Els tubs estaran exempts d'esquerdes, bombolles, incrustacions, ratllades, etc., presentant les superfícies exterior i interior un aspecte llis al tacte, lliure d'ondulacions i altres defectes.

No s'admetrà als tubs, porus, taques, falta d'uniformitat al color o qualsevol altre defecte o irregularitat que pogués perjudicar la seva correcta utilització.

Es valorarà positivament que el fabricant del tub estigui en possessió del certificat de compliment de la Norma ISO 9002 per la fabricació de tubs de polietilè.

##### 2.2.4.2.4.3.7.2.- Corda d'arrossegament.

Quan sigui requerit, el conducte o tub haurà de disposar d'una corda al seu interior de polietilè/poliester per la posterior estesa del cable a l'interior del tub. La corda s'insertarà al tub al moment en que aquest sigui fabricat.

La corda tindrà una longitud extra del 5% mínim en relació amb la longitud del tub en que sigui introduïda.

Igualment aquesta corda s'insertarà uniformement en tota la longitud del tub.

##### 2.2.4.2.4.3.7.3.- Longituds de subministrament.

La planta de producció haurà d'estar capacitada per subministrar bobines o rotllos continus de tub de fins 4000 metres si es requereix.

#### 2.2.4.2.4.3.7.4.- Temperatura de bobinat.

La temperatura de la paret exterior del tub mesura a la línia de producció abans de que aquest tub es bobini haurà de ser inferior a 22°C.

#### 2.2.4.2.4.3.7.5.- Laboratori de control de qualitat.

Totes les plantes disposaran d'un laboratori equipat amb l'instrumental necessari per realitzar totes les proves especificades.

#### 2.2.4.2.4.3.8.- Marcatge i color.

##### 2.2.4.2.4.3.8.1.- Marcatge.

El conducte serà marcat amb lletres de color tal que contrastin amb les del tub. La llegenda serà impresa de forma clara i indeleble amb caràcters de 5 mm de alçada mínima.

La llegenda contindrà com mínim les següents dades:

- El nom del fabricant.
- PEAD 40/34
- El número de lot / any de fabricació.
- La comptabilització o metratge cada metre. En cas de que es requereixi, cada bobina tindrà una comptabilització a partir de zero i es numeraran les bobines o rotllos incorporant-se aquest número junt amb la distància mesurada.
- Qualsevol altra especificació indicada per la Direcció d'Obra.
- Els codis d'identificació es repetiran cada metre al llarg de tota la longitud de la peça.
- La precisió de la longitud del marcatge estarà dins del 1%.

##### 2.2.4.2.4.3.8.2.- Color.

Els tubs tindran els colors que es defineixin al present projecte.

Les bandes longitudinals de cada color es realitzaran per coextrusió de polietilè d'alta densitat amb el colorant corresponent.

Els tubs a subministrar tindran la seva paret interior de color blanc.

##### 2.2.4.2.4.3.9.- Empaquetat.

El conducte serà subministrat en bobines de forma que assegurin el seu correcte aplec.

Cadascun dels conductes d'una bobina no contindrà unions o juntes.

Els extrems del conducte es segellaran amb taps per impedir l'entrada d'aigua o altres materials i a més a més mantenir al seu interior la corda de arrossegament.

Cada bobina tindrà una etiqueta resistent a l'aigua amb el següent contingut:

- Nom del fabricant.
- Codi de producte.

#### Finançat per:



- Longitud en metres.
- Pes total de la bobina i del conducte en quilograms.
- Altres dades especificades.

**2.2.4.2.4.3.10.- Qualitat i control de fabricació.**

Haurà de realitzar-se un control de fabricació cada quatre hores de producció, verificant aspecte i dimensions del mateix i cada paquet de producció haurà de ser controlat abans del seu lliurament al magatzem. Si la mostra es rebutjada, tot el lot haurà de ser examinat de nou i els defectes corregits pel proveïdor abans d'un 2º examen per part del client.

Els tubs hauran de presentar la seva superfície exterior llisa.

No presentaran defectes: perforacions, aspreses, etc.

Caldrà tenir els certificats de registres de qualitat de tots els lots de fabricació.

El client podrà sol·licitar la realització de proves de qualitat per a la certificació del compliment de les especificacions anteriors, a un laboratori oficial homologat, que aniran a càrrec del Contractista.

**2.2.4.2.4.4.- Tubs de polietilè d'alta densitat de doble paret**

Són conductes corrugats de doble paret de polietilè a coextrucció, amb la part interior llisa i l'exterior corrugada, amb la funció de contenir conductes d'inferior diàmetre o directament cables.

Caldrà que presentin un aspecte homogeni, sense irregularitats, bombolles sense fondre, nòduls o taques, etc, presentant la paret interna una ovalització màxima del 3% del diàmetre nominal extern.

La paret externa dels tubs serà de polietilè d'alta densitat (PEAD) podent ésser de baixa densitat (PEBD) en cas que el subministrament sigui en rotllo, i sota la validesa per part de la Direcció d'Obra.

Els diàmetre mínims per als tubs seran:

- ..... Diàmetre Nominal ( DN ) ..... 125 mm.
- ..... Diàmetre Extern.( tolerància del +1,8 % ) ..... 125 mm.
- ..... Diàmetre Interior.( tolerància del +2 % ) ..... 107 mm.

Les característiques dels conductes hauran de complir:

	Norma ASTM	Norma DIN	Unitat	PEBD	PEAD
Característiques físiques					
Densitat	D1505	53479	gr/cm <sup>3</sup>	≤ 0.925	>0.945
Índex fluïdesa	D1238	53735 ISO 1133	gr/10 min	<0.6	<0.6
Contingut cendra		ISO 3451		Nul	Nul
O.I.T.			min	>10	>10
Característiques mecàniques					

Càrrega d'aplastament deformació màx. 5% (UNE-EN 50086-2-4)			N		>450
Càrrega trencament a tracció	D638M	53455	N/mm <sup>2</sup>	>17	23 a 30
Allargament en trencament	D638M	53455	%	>600	600 a 1000
Duresa Shore D	D2240	53505	Punts	40 a 64	50 a 80
Resil·liència	D256	53453	J/m MJ/mm <sup>2</sup>	35	>5
Característiques tèrmiques					
Temperatura d'ús			ºC	-40 a 105	-40 a 105
Dilatació tèrmica lineal	D696	52328	1/K	1.2-2.0x10 <sup>-4</sup>	1.2-2.0x10 <sup>-4</sup>
Conductivitat tèrmica	D4351	52612	W/mK	0.4 a 0.46	0.4 a 0.46
Característiques elèctriques					
Resistivitat de massa	D257	53482	Ohms.cm	10 <sup>16</sup>	10 <sup>16</sup>
Rígides dielèctrica	D149	53481	KV/cm	800 a 900	800 a 900

**2.2.4.2.4.5.- Pericons i cambres de registre**

Aquest element tindrà diferents funcionalitats tant des del punt de vista de traçat (canvi de direccions, encreuaments), com del punt vista funcional (registre, connexions, estesa de cables). La seva geometria i ubicació serà variable i dependrà en cada moment de l'entorn existent, hi haurà pericons o cambres en voreres i calçades.

La separació màxima entre pericons serà de 150 m per un tram recte i lineal tant en planta com en alçat dels tubulars que connecten entre ells.

Es construiran pericons en encreuaments de carrers a cada banda del vial, encara que en determinats punts caldrà valorar la seva utilitat.

Els pericons tindran unes dimensions interiors suficients per contenir els cables i els accessoris inherents als mateixos amb un màxim d'una caixa de connexió de fibra òptica per pericó.

La solera dels pericons tindrà un gruix de 5 cm i calçarà 8 cm en l'interior del pericó, formada amb formigó fck-20 N / mm2.

Els pericons generalment seran de peces prefabricades de formigó.

Els pericons hauran de suportar la pressió exercida per la tapa complint la norma EN124 classe D400, passant un test de fatiga de 85.000 repeticions, així com la norma BS5834 Part 4: 1989 de càrrega lateral sobre les parets.

Finançat per:



#### 2.2.4.2.4.5.1.-Característiques mecàniques.

Els pericons hauran de suportar els següents test:

- Test de càrrega vertical:  
Segons especificació BS EN124 classe B125 i classe D400, càrrega vertical. El procediment de càrrega vertical serà realitzat segons les normes BS EN124 classes B125 y D400 amb el pericó aïllat sense cap tipus de reblert en el seu perímetre exterior i interior. El pericó s'ubicarà recolzat sols per la seva base.
- Test de càrrega lateral:  
Segons especificació BS 5834. Part 4/1989. El procediment de càrrega consistirà en muntar simètricament en el marc de càrrega amb dos plataformes paral·leles amb una amplada màxima de 25 mm. La longitud del les plataformes no serà inferior a la longitud de la peça sota test. La línia de càrrega i recolzament es centrarà en el costat més llarg. El centre de càrrega serà tal que la deflexió vertical, en mm, en ambdós extrems de la peça sota test sigui igual.  
S'aplicarà la força necessària per obtenir una deflexió del 1% al 7%.  
Es completarà el test en menys de 6 minuts.  
Es repetirà el test a temperatura de 15 +/- 10°C.  
El valor mínim de inflexibilitat no serà inferior a 10 KN/m<sup>2</sup>, i no s'haurà d'apreciar cap signe de rotura, fissura o desperfecte.
- Test d'impacte al fred:  
Segons l'especificació BS 1247. Part 2/1990. Les peces individuals es sotmetran a una energia d'impacte mínima de 24J.
- Test d'estabilitat tèrmica:  
Cadascun dels pericons es sotmetran a una temperatura de 60°C durant 30 dies, després cada pericó es sotmetrà al test de càrrega vertical i d'impacte al fred. El pericó haurà de superar els anteriors tests segons les especificacions descrites.
- Test de resistència a agents químics:  
Segons especificació BS EN 228 de 1995. Resistència al petroli, s'aplicaran 200 ml de petroli a la superfície de cadascun dels pericons i posteriorment es deixarà evaporar a temperatura ambient. Aquesta operació es repetirà cada 24 hores al llarg de 7 dies. Passats aquest període, el pericó haurà de suportar el test de càrrega vertical segons les especificacions descrites.
- Test de temperatura d'estovament VICAT:  
Segons norma EN ISO 306 de 1997. BS part 1. Mètode 120 A de 1997. S'haurà d'obtenir una temperatura superior a 140°C.
- Test de stress cracking:  
Segons l'especificació BS EN 295. Part 3 de 1991. Es col·locaran les peces del pericó en un forn estabilitzat a 150°C durant 1 hora, després del procés les mostres no mostraran cap signe de degradació, fissura, esquerda o desperfecte.

Els pericons i cambres de registre construïdes amb formigó in situ, segons la seva localització, estaran calculats per les sol·licituds de càrregues que hauran de suportar en cada cas.

#### 2.2.4.2.4.6.- Marcs i tapes

Aquests elements seran de fosa dúctil, grafit esferoïdal, formigó o poliester, es podran admetre variants o modificacions sempre que a judici de la direcció facultativa representin millores en la seva utilització i/o característiques tècniques. Preferentment seran de fosa dúctil.

Les tapes suportaran les càrregues que en cada cas hagin de ser sotmeses, en funció de la seva ubicació en la via pública, complint en tots el casos la normativa europea EN-124.

Les càrregues de trencament de las tapes seran D-400 per aquelles tapes instal·lades en calçada o carrers per a vianants oberts regularment al tràfic en horaris determinats i B-125 per les tapes instal·lades en voreres, zones de vianants o similars.

En el cas de que les tapes disposin de nanses per la seva manipulació, hauran de quedar enrasades amb la tapa.

La superfície de les tapes serà antilliscant sense forats.

La part superior de la tapa portarà impresa una identificació del servei, representat per les simbologies (TC), la norma europea que compleixen i el tipus de càrrega màxima que suporten (B-125 o D-400). El nom del fabricant s'indicarà en tot cas en la part inferior de la tapa. Aquesta identificació en cap cas podrà ésser superposada a la tapa.

#### 2.2.4.2.4.7.- Separadors

Els separadors dels conductes son els elements per mantenir solidaria, en el interior de l'excavació, l'estructura de canalització composta per varis tubs.

El sistema de blocatge dels conductes en el separador haurà d'ésser tal que no permeti el desarmat accidental del conjunt al llarg de la seva manipulació i posada en obra.

L'esforç d'extracció del conducte col·locat en el separador no serà inferior a 30 N.

#### 2.2.4.2.4.8.- Obturadors de conductes

Els conductes una vegada connectats amb els pericons, tindran una peça d'obturació, mitjançant un element mecànic segellant contra el pas d'aigua, pols, rosegadors, etc.

L'obturador haurà d'exercir una pressió sobre un cilindre de goma que segellarà contra la paret interior del conducte. Els obturadors estaran dotats d'un ancoratge intern per lligar el fil guia dipositat en el interior dels conductes amb la finalitat d'estendre subconductes o cables.

Tots els obturadors estaran fabricats amb materials no corrosius, l'anell de segellat serà de goma elastomèrica i els components plàstics de poliamida amb fibra de vidre.

Tots els obturadors quedaran totalment fixats al conducte i dotaran als tubs de total estanqueïtat.

#### 2.2.4.2.4.9.- Cinta de senyalització

Serà preceptiu disposar per damunt de les canalitzacions soterrades, una banda de senyalització i avís.

Finançat per:



Plan de recuperación, Transformación y Resiliencia – Financiado por la Unión Europea – Next Generation EU

La banda de senyalització serà una cinta de polietilè o plàstic de 15 cm d'amplada i 0.1 mm de gruix com a mínim.

La banda serà opaca, estable a les variacions tèrmiques, sense alteracions a l'acció de bacteris sulfurreductors. Portarà inscrita la llegenda "Cables de Telecomunicacions". Capaç de suportar una resistència mínima a tracció de 10 Mpa.

#### 2.2.4.2.4.10.- Fil guia

El fil guia es deixarà col·locat en el interior de tots els conductes i subconductes de les canalitzacions.

El fil serà de niló d'alta tenacitat. El seu diàmetre serà superior a 3 mm, venint subministrat en rotllos d'un mínim de 250 m de longitud sense nusos ni connexions.

El fil suportarà una càrrega de 2,70 kN sense trencar-se.

El fil guia es deixarà en l'interior dels conductes, lligat en les anelles. Queda expressament prohibit fer connexions de fil mitjançant nusos, quedant sempre trams sencers de fil guia entre taps de tancament.

#### 2.2.4.2.4.11.- Mandrinat

Caldrà garantir la correcta funcionalitat i operativitat de les canalitzacions mitjançant el mandrinat de tots i cadascun dels conductes, per part del contractista i al seu càrrec, un cop finalitzades les obres i en presència de la Direcció d'Obra, que facilitarà els mandrils apropiats, com a condició prèvia inexcusable a la recepció de les obres.

#### 2.2.4.2.4.12.- Materials no esmentats en aquest plec

La menció expressa d'alguns materials en aquest Plec, no exclou l'ús en les obres de qualsevol altre tipus de material no esmentat expressament.

Aquests materials no esmentats expressament hauran de ser de la millor qualitat entre els de la seva classe, en harmonia amb les aplicacions a que hagin de ser sotmesos. En tot cas, la seva acceptació haurà de ser aprovada pel Director de l'Obra, a proposta del Contractista.

#### 2.2.4.2.5.- Execució i control de les obres

##### 2.2.4.2.5.1.- Formació de prisma de canalització

En vorera, la disposició geomètrica dels conductes serà la indicada en les respectives seccions, podent-se alterar localment, tenint en compte la flexibilitat que proporcionen els tubs corrugats de polietilè, per a despenjar-los fins a assolir la disposició especial més convenient en determinats punts del traçat, entrades en pericons, etc.

Els tubs es subministraran amb un maniguet d'unió que incorpora una junta d'estanqueïtat per així formar el conducte amb la longitud requerida en cada cas.

Les fases per una correcta execució de connexió són:

- Col·locar la junta entre la 4ª i 5ª corruga, contades des de l'extrem del tub.
- Impregnar amb vaselina la junta d'estanqueïtat i la zona del tub al voltant de la junta.

- Introduir l'extrem del tub en el interior del maniguet de l'altre tub i empènyer fins que arribi al límit.

Els tubs s'hauran de connectar fora de la rasa, procurant que la connexió entre ells quedi el més allunyat del centre d'una possible corba.

Per a unir els tubs entre sí s'utilitzaran abraçadores de plàstic col·locades a cada metre, formant blocs de dos i quatre conductes, els quals, un cop estrenyats per les abraçadores, restaran junts i tangents els uns amb els altres.

Durant la construcció de la canalització, a fi d'evitar l'entrada en els conductes d'elements o matèries estranyes, deuran obturar-se els extrems amb taps de polietilè.

En zones de calçada o voreres amb pas de vehicles, es col·locarà una base de formigó fck-20 N / mm<sup>2</sup> de 5 cm de gruix, damunt es formarà la secció de conductes necessària amb tubs de polietilè d'alta densitat de 107 mm de diàmetre interior, amb una distància entre ells de 4 cm, col·locant separadors cada 3 m. Posteriorment es reblirà amb el mateix formigó fins a 4 cm per damunt dels conductes superiors i un recobriment lateral a cada banda de la secció tubular de 5,5 cm. Es mantindrà una distància des de la part superior del dau de formigó fins la rasant definitiva de projecte de 60 cm com a mínim.

En el cas de no poder complir les fondàries establertes anteriorment serà necessari augmentar els recobriments de formigó superiors, que en cada cas hauran de suportar les càrregues actuants.

Aquells conductes que hagin de contenir subconductes de 63 mm de diàmetre exterior, s'obturaran amb un obturador i a la vegada cadascun dels subconductes disposaran d'un obturador de 63 mm. D'altra banda, aquells conductes on no s'instal·lin subconductes es taponaran amb un obturador estanc de 125 mm.

#### 2.2.4.2.5.2.- Pericons

Aquestes unitats comprenen l'execució de pericons.

En els Plànols del Projecte es defineixen les dimensions i característiques dels pous de registre.

Els pericons seran de peces prefabricades de formigó, però, si el Tècnic Titulat Director ho considera procedent, poden construir-se amb altres materials, tals com formigó emmotllats "in situ" i maó massís.

L'execució dels pericons inclou l'excavació del pou, la preparació de la superfície de fonamentació, i l'abocament del formigó de neteja.

Les característiques dels materials bàsics a utilitzar s'han descrit en els corresponents articles d'aquest Plec.

#### 2.2.4.2.5.3.- Col·locació de tapes

Aquestes unitats d'obra inclouen el perfecte anivellament de la superfície de suport de tapes i reixes, així com la fixació i acabament de la superfície.

#### 2.2.4.2.5.4.- Treballs no especificats

Per a les fàbriques i treballs que, entrant en l'execució de les obres objecte d'aquest Projecte, no existeixen prescripcions consignades explícitament en aquest Plec, s'atendrà, en primer lloc, a l'exposat en els

#### Finançat per:

Plànols, Quadres de Preus i Pressupost i, en segon lloc, a les indicacions que donés al respecte el Director d'Obra, així com a les bones pràctiques constructives.

#### 2.2.4.2.5.5.- Marxa de les obres

El Contractista, dins dels límits establerts en aquest Plec, tindrà completa llibertat per a ordenar la marxa de les obres, i per a utilitzar els mètodes d'execució que estimi convenients, sempre que amb ells no causi perjudici a la bona execució de les obres, o a la seva futura subsistència, i posant especial interès en causar les menors molèsties possibles a quantes persones es vegin afectades, en una manera o altre, per l'execució de les obres, tenint que resoldre el Tècnic Titulat Director quants casos dubtosos es produeixin al respecte.

#### 2.2.4.2.5.6.- Treballs nocturns

Els treballs nocturns hauran de ser prèviament autoritzats per la Direcció d'Obra, i realitzats únicament en les unitats d'obra que aquesta Direcció indiqui.

En aquests casos, el Contractista haurà d'instal·lar els equips d'il·luminació i intensitat que el Director ordeni, i mantenir-los en perfecte estat mentre durin els treballs nocturns.

#### 2.2.4.2.5.7.- Construcció i conservació de desviaments

Si per necessitats sorgides durant el desenvolupament de les obres resultés necessari construir desviaments provisionals o accessos a parts d'obra, aquests es construiran d'acord amb el que ordeni la Direcció d'Obra, però el Contractista tindrà dret a l'abonament íntegre de les despeses ocasionades.

#### 2.2.4.2.5.8.- Respecte a l'entorn

Es obligació inexcusable del Contractista realitzar l'obra amb el major respecte a l'entorn, procurant mantenir net sempre el tall.

#### 2.2.4.2.6.- Disposicions generals

##### 2.2.4.2.6.1.- Revisió de plànols i mesures

El Contractista haurà de revisar, immediatament després de rebuts, tots els plànols que li hagin estat facilitats, i haurà d'informar promptament al Tècnic Titulat Director sobre qualsevol error o omissió que apreciï en ells.

Igualment haurà de confrontar els plànols i comprovar les cotes abans d'aparellar l'obra i, en cas de no fer-ho així, serà responsable per qualsevol errada que hagués pogut evitar d'haver-ho fet.

##### 2.2.4.2.6.2.- Prescripcions generals per a l'execució

Totes les obres s'executaran sempre atenent-se a les regles de la bona construcció i amb materials de primera qualitat, d'acord amb les normes del present Plec. En aquells casos que no es detallin en aquest Plec de Prescripcions, tant en el referent als materials com a l'execució de les obres, el Contractista s'atindrà al que el costum ha sancionat com a norma de bona construcció.

##### 2.2.4.2.6.3.- Assaigs i reconeixements

Els materials necessaris per les obres, tindran la qualitat adequada a l'ús a que estiguin destinats, presentant-se, si es creu necessari, mostres, informes i certificats dels fabricants corresponents. Si la informació i garanties ofertes no es consideressin suficients, el Tècnic Titulat Director ordenarà la realització d'assaigs previstos, recurrent, si fos necessari, a laboratoris especialitzats.

El Tècnic Titulat Director, podrà, per ell o per delegació escollir els materials que hagin d'assajar-se, així com presenciar la seva preparació i assaig.

##### 2.2.4.2.6.4.- Mesures de protecció i neteja

El Contractista haurà de protegir tots els materials i la pròpia obra, contra tot deteriorament i dany durant el període de construcció.

Particularment, protegirà contra incendis totes les matèries inflamables, donant compliment als reglaments vigents per l'emmagatzematge d'explosius i carburants.

Conservarà en perfecte estat de neteja tots els espais interiors i exteriors de les construccions, evacuant les deixalles i escombraries produïdes.

##### 2.2.4.2.6.5.- Proves que s'han d'efectuar abans de la recepció

Abans de verificar la recepció provisional i sempre que sigui possible, es sotmetran totes les obres a proves de resistència, estabilitat i impermeabilitat, seguint les indicacions que a tal efecte dicti el Tècnic Titulat Director. Aquestes proves es consideren incloses dins de la partida de control de qualitat, que en percentatge de l'u per cent (1%) del pressupost d'execució material, es troba inclòs en el preu unitari de cada unitat d'obra.

##### 2.2.4.2.6.6.- Termini de garantia

El termini de garantia de les obres i instal·lacions, serà d'UN (1) ANY comptat a partir de la data de recepció de l'obra.

Durant aquest període seran a càrrec del Contractista les despeses originades per la conservació i reparació de les obres.

#### Finançat per:

### 2.2.4.3.- Mesurament i abonament de les obres

Les cambres de registre i arquetes es mesuraran i es pagaran per unitats totalment acabades. El preu unitari inclou l'excavació, el subministrament i col·locació i tots els materials (inclòs el marc i la tapa) i les operacions necessàries per al correcte acabat de l'obra, exceptuant els materials que, d'acord amb els convenis existents, han de subministrar les companyies, el qual solament inclou la seva col·locació o instal·lació i el transport.

Els preus unitaris inclouen, també, els possibles excessos per entrada i connexions.

Les canalitzacions de telefonia es mesuraran i s'abonaran per metres lineals de conducció acabada. Els preus unitaris inclouran les excavacions de les rases, els rebliments, la sorra, el formigó, els tubs i el transport i la col·locació de tots els materials que d'acord amb els convenis existents, han de subministrar les companyies.

El mandrat de conductes està inclòs en cadascun dels preus per metre lineal de cada tipus diferent i, per tant, el contractista no tindrà cap dret a reclamar el seu abonament per separat.

### 2.2.5.- Xarxa de gas canalitzat

#### 2.2.5.1.- Condicions generals d'execució

Sempre que es construeixi una xarxa de gas canalitzat, l'execució de l'obra complirà de forma obligatòria amb tot el que s'especifica al Reglament tècnic de distribució i utilització de combustibles gaseosos i a les ITC-MIG segons RD 919/2006 de 28 de juliol de 2006 (Instruccions Tècniques Complementàries del Ministerio de Industria relatives a la xarxa de gas). Aquesta normativa afectarà a les instal·lacions de GN i a les de GLP (butà i propà). També es compliran en tot moment les normes pròpies de la companyia concessionària que haurà de rebre l'obra i fer-se càrrec del servei. Normalment, serà la mateixa companyia, o qualsevol empresa homologada per la companyia, la que executarà l'obra mecànica (implantació de les canonades) mentre que l'empresa adjudicatària executarà les obres civils d'excavació i rebliment de rases, i la protecció de les canonades.

L'excavació i terraplenat de les rases complirà amb tot el que s'especifica a l'apartat 1.2.1.9 relatiu a rebliment de rases.

L'excavació i terraplenat de les rases complirà amb tot el que s'especifica a l'apartat 1.2.1.9 relatiu a rebliment de rases.

#### Profunditat de soterrament

Profunditats mínimes segons reglament:

Tipus de distribució	Lloc d'instal·lació	
	Vorera	Calçada
AP	0.60	0.80
MP + BP	0.50	0.60

Distàncies mínimes a altres serveis:

Tipus de distribució	Encreuaments	Paral·lelismes
AP	0.20	0.40
MP + BP	0.10	0.20

Quan no puguin respectar-se aquestes mides mínimes, s'hauran de col·locar entre la canonada de gas i el servei més proper, proteccions mecàniques de diferents.

Quan no puguin respectar-se aquestes mides mínimes, s'hauran de col·locar entre la canonada de gas i el servei més proper, proteccions mecàniques de diferents.

### 2.2.5.2.- Mesurament i abonament de les obres

Sempre que el pressupost no especifiqui una altra cosa, la xarxa de gas canalitzat es mesurarà i abonarà per metres lineals de canalització, que inclourà l'excavació, el rebliment, la sorra, làmina de senyalització, tubs de protecció, el transport i la col·locació de tots els elements i materials que, d'acord amb els convenis, han de subministrar les companyies.

S'entendrà que els preus definits inclouen tots els materials i operacions necessàries per acabar les obres amb la qualitat definida.

L'obra civil dels armaris i cambres de conversió d'alta a baixa pressió i d'alta a mitjana pressió, es mesuraran i abonaran per unitat totalment acabada.

### 2.2.6.- Xarxa de semaforització

#### 2.2.6.1.- Permisos, llicències i dictàmens

El contractista haurà d'obtenir els permisos, visats, llicències i dictàmens necessaris per a l'execució i posada en servei de les obres, i haurà d'abonar tots els càrrecs, taxes i impostos que es derivin de llur obtenció, i de visat del projecte, del col·legi professional corresponent.

El contractista també haurà d'abonar totes les despeses necessàries per a l'obtenció de l'aprovació prèvia del projecte i l'autorització de posada en servei del Departament d'Indústria i Energia o estament en qui delegui.

#### 2.2.6.2.- Normativa legal

La normativa a aplicar serà la vigent en el inici d'execució del projecte.

Específicament:

- Instal·lacions d'enllumenat exterior, ITC-BT-09.
- Norma ITC BT-36 d'instal·lacions de molt baixa tensió
- La norma UNE 207015:2005 de cables nus
- Compliment de la norma UNE 21123 per conductors
- Tub i canals de protecció, ICT-BT-21
- Canalitzacions enterrades, UNE-EN 50.086 2-4
- Fibra òptica monomodo, UNE-EN 186000-1:1998
- Terres elèctriques ITC-BT-18 i ITC-BT-24
- Seccions dels conductors de terra UNE 20460-5-54:1990
- Derivacions de la línia principal de terra ITC-BT-18-3.4.
- Resistència al impacte del semàfor DIN 53453
- Màxima tensió de flexió del semàfor DIN 53452
- Resistència a la tracció del semàfor DIN 53444
- Color semàfor B 534 norma UNE 48.103, RAL 1007
- Estanqueïtat IP 55,
- Paràbola semàfor la Norma UNE 20057 h1-h2.

Finançat per:



- Corbes fotomètriques semàfor Normes DIN 67527 apart. 1
- Colors dels vidres i definicions de llums de les lents DIN 5033 fulla 7
- Distribució d'intensitat de llum de les lents DIN 67527 fulla 1
- Ajustos de colors de les lents DIN 6163
- Semàfor leds normes EN12368 desembre'00 i recomanacions del setembre'01
- Regulador normes de Compatibilitat Electromagnètica UNE-EN 50293
- Protecció regulador normes DIN VDE 0675 C i IEC 61643-1- II
- Regulador segons normes de funcionament i seguretat C.E.M. EN-50081-2 , C.E.M. EN-50082-2, EN-60950 i EN-61204
- Protocols estàndards ethernet TCP/IP

A més de les normes esmentades tindran aplicació les que puguin existir d'àmbit local.

#### 2.2.6.2.1.- Normativa a aplicar en les xarxes d'alimentació

La normativa a aplicar serà la referent a Baixa Tensió des de l'escomesa fins al regulador i les seves parts gestionades a aquesta tensió (fonts d'alimentació, etc.) i les esteses dels cables fins els semàfors en el cas de ser semàfors d'incandescència, en el cas de ser de leds per ser molt baixa tensió no aplica el referent de Baixa Tensió en aquesta distribució semafòrica.

Òbviament sempre s'aplicarà des de escomesa fins regulador i en tots aquells conductors que no condueixin tensions de 24 Vcc., com en el cas dels semàfors de leds, amb els polsadors, etc.

#### 2.2.6.3.- Control previ a l'inici de les obres i proves de recepció.

Un cop adjudicada l'obra definitivament, i abans de la instal·lació, el contractista presentarà, a sol·licitud del director de l'obra, els catàlegs, cartes, mostres, certificats d'homologació estesos per una entitat oficial i certificats de garantia i de colada dels materials que s'han d'utilitzar a l'obra.

No es podran emprar materials sense que prèviament hagin estat acceptats per la Direcció de l'obra. Aquest control previ no constitueix recepció definitiva i, per tant, els materials poden ser rebutjats per la Direcció Facultativa de l'obra, àdhuc després de ser col·locats, si no compleixen les condicions exigides en aquest Plec de Condicions, i hauran de ser reemplaçats, a càrrec del contractista, per d'altres que les compleixin.

Els materials rebutjats per la direcció de l'obra, si fossin replegats o col·locats, hauran de ser retirats pel contractista, immediatament i en llur totalitat. Si no es compleix aquesta condició, la Direcció Facultativa de l'obra podrà manar de retirar-los pel mitjà que cregui oportú a càrrec de la contracta.

Tots els materials i elements estaran en perfecte estat de conservació i ús, i es rebutjaran aquells que estiguin avariats, amb defectes o deteriorats.

Els materials o elements a emprar, les característiques particulars dels quals no s'especifiquin en aquest Plec de Condicions, seran del tipus i qualitat que utilitzi normalment l'empresa subministradora, i previ el vist i plau del Director Facultatiu de l'obra.

El Contractista disposarà tot el necessari per fer totes les proves de recepció que demani la Direcció Facultativa d'obra, encara que no estiguin expressament definides en aquest plec, tant de dia com de nit, incloent aportar un grup electrogen en el cas de que no hi hagi corrent elèctric a l'obra.

Amb independència de les proves que ordeni la Direcció Facultativa de l'obra i abans d'instal·lar qualsevol material, caldrà presentar els següents certificats:

#### Regulador semafòric de la cruïlla:

Esquema unifilar amb indicació expressa dels grups semafòrics i de les comunicacions amb altres equips, així com els valors dels components de l'escomesa elèctrica, interruptors automàtics, fusibles, etc.

Catàlegs de caràcter tècnic de tots els elements a utilitzar.

#### Bàculs i columnes

Certificats i plànols amb totes les característiques de suport (mides, gruixos, tipus d'acer, característiques del galvanitzat, etc.) que figurin en aquest Plec de Prescripcions, plànols i altra documentació d'aquest projecte.

#### Semàfors

Certificats de conformitat a normes i catàlegs amb dimensions i característiques de tots els elements que componen el semàfor, concretament segons siguin d'incandescència o leds el compliment de l'especificació tècnica.

#### Cables

Protocol d'assaig dels cables a emprar, signat pel fabricant.

Registre d'empresa emès per AENOR segons ISO 9000.

En el cas de que els models de qualsevol tipus de material ofert pel Contractista i a judici de la Direcció Facultativa de l'obra, no tinguin els suficients elements de garantia, s'haurà de presentar una proposta de tres marques que compleixin aquest plec, entre les quals la Direcció Facultativa escollirà la que consideri més adient.

#### 2.2.6.4.- Condicions de la instal·lació.

##### 2.2.6.4.1.- Escomesa elèctrica

La escomesa pel funcionament de la instal·lació podrà ser :

- De nova contractació
- D'una sortida disposada en un quadre elèctric d'altres serveis
- Existent

Si és de nova contractació caldrà seguir els requeriments de la Companyia subministradora aportant la caixes o caixes que demandi en el lloc que indiqui, sortint únicament amb els fusibles de protecció del cable, des de aquest punt fins el regulador es farà l'estesa de cable, entrant dins del regulador per connectar amb el diferencial i magnetotèrmic rearmable (cal que el dispar el faci el rearmable).

Si és una sortida d'un quadre de serveis es sortirà des d'aquest punt fins el regulador, entrant dins del regulador per connectar amb el diferencial i magnetotèrmic rearmable, verificant que la sortida del quadre esta dimensionada per la protecció del cable (cal que el dispar el faci el rearmable).

Si és existent i no hi ha canvi de potència s'aprofitarà.

En tots els casos, atès que les instal·lacions semafòriques habitualment no sobrepassen els 5Kw de potència no cal fer projecte per Indústria, si bé cal aportar la documentació i esquemes de la instal·lació feta, així com el butlletins i altres documents que pugui demanar la Companyia subministradora i/o el Municipi on s'executa la instal·lació.

Un punt adient per rebre l'escomesa de Companyia es el propi regulador, en aquest cas cal annexonar en el lateral de l'armari del regulador les caixes normalitzades de Companyia, amb els elements que aquesta hagi sol·licitat.

#### Finançat per:



L'empresa adjudicatària aportarà memòria tècnica i esquema unifilar de la instal·lació elèctrica amb signatura autoritzada com entitat titular de Document de Qualificació Empresarial per l'activitat de Instal·lacions Elèctriques.

Aquests documents aniran signats pel tècnic titulat autoritzat, que en nom de l'empresa hagi dirigit la instal·lació.

L'empresa adjudicatària aportarà Certificat Tècnic que acrediti que la instal·lació s'ha fet amb tota la conformitat amb el Reglament Electrotècnic de Baixa Tensió i Instruccions Complementaries vigents, així com els Butlletins de la Instal·lació Elèctrica, tots ells degudament signats i segellats.

#### 2.2.6.4.2.- Canalitacions

Les canalitzacions seran les especificades en el projecte, si bé com norma general cal recordar que:

- en els passos de carrer es disposaran com a mínim 2 conductes.
- les arquetes corresponents als passos de carrer seran de 60 cm de costat.
- sempre que hagi un canvi de direcció hi haurà arqueta.
- les arquetes no distaran més de 30 metres entre elles.
- els interiors dels tubs seran llisos.
- els sortints dels pernns amb les femelles dels bàculs i/o columnes es protegiran amb una càpsula que eviti que el morter els inundi, fent-los inutilitzables pel desmuntatge.
- sempre que sigui possible, segons indiqui el projecte, es faran en anell les canalitzacions de les cruïlles, facilitant l'estesa dels cables i el posterior manteniment

#### 2.2.6.4.3.- Muntatge mecànic

En el muntatge dels elements, a més de les especificacions pròpies dels materials, mecànicament cal tenir en compte:

- tots els elements hauran de quedar dins de la vorera i a una distància no inferior a 10 cm de la línia de vorera a fi d'evitar impactes, per això els suports es disposaran de forma adient.
- es complimentaran els gàlibs, tant a la via no deixant cap element per sota d'una alçada de 4,5 metres, com a la vorera evitant que les parts més baixes dels suports estiguin per sota dels 2,0 metres
- existeixen dues opcions per la fixació del semàfor a la columna o bé directament a l'eix de la columna mitjançant un maneguet roscat i femella de diàmetre 1 1/2" gas disposat a la columna al costat de l'anell dentat per a l'orientació del semàfor o bé lateralment a columna mitjançant dos suports subjectes a aquesta mitjançant cargols o rodells adequats.
- la unió entre mòduls semafòrics es realitzarà mitjançant femelles de nylon o material similar, a l'igual que la unió del capçal a la columna.

els semàfor situats en els sortints dels bàculs aniran subjectes per dos punts, com a mínim en els mòduls extrems, amb seients, segellats convenientment, al baixant del bàcul. El baixant anirà suportar per un rodell que el fixarà sobre el perímetre del sortint del bàcul.

#### 2.2.6.4.4.- Muntatge elèctric

En el muntatge dels elements, a més de les especificacions pròpies dels materials, elèctricament cal tenir en compte:

- Protecció contra contactes directes evitant que cap part activa de la instal·lació estigui en situació de ser manipulada expressa o accidentalment per persones que es trobin a les proximitats.
- Protecció contra contactes indirectes garantint que la instal·lació s'efectuarà de tal manera que totes les masses es posaran a terra, combinant-se aquesta protecció amb la instal·lació d'un relé diferencial.
- El connexió del capçal semafòric al cabal d'energia es realitzarà en el cos base del semàfor mitjançant un connector, totalment aïllat, de tres o quatre contactes amb sistema per evitar la seva desconexió fortuïta. Del connector s'enllaçarà amb els focus mitjançant un cable flexible amb tensió nominal no inferior a 440 V i secció mínima de 2,5 mm<sup>2</sup> de Cu.

#### 2.2.6.4.5.- Esteses i connexions de cables

En la estesa i connexió dels elements, a més de les especificacions pròpies dels materials i el compliment del Reglament de Baixa Tensió, elèctricament cal tenir en compte:

- No existiran empalmes en cap de les esteses de cable Les esteses aniran des del regulador fins el primer mòdul del capçal semafòric on es disposarà el connector que facilitarà la connexió de tots els mòduls i la interconnexió de l'altra estesa de cable pel repetidor.
- Únicament en els bàculs es disposarà d'una caixa d'interconnexió, fixada dins de la porta de registre del bàcul, per la ubicació dels connectors
- Cada grup semafòric pertanyerà únicament a una via i/o moviment

Sempre es cablejarà amb un cable per cada grup, encara que inicialment puguin tenir la mateixa programació.

#### 2.2.6.4.6.- Detectors

Els detectors seguiran la especificació pròpia de l'equip i en la seva inclusió dins del conjunt de la instal·lació es tindrà en consideració els següents punts:

Si l'escomesa utilitzada és específica per l'estació detectora es disposarà del rearmament automàtic i proteccions tal com s'indica pel regulador.

Si la escomesa utilitzada és la mateixa que la del regulador i per tant posterior a les proteccions del regulador, únicament disposarà del magnetotèrmic de protecció del cable de sortida a la estació detectora, amb senyalització de seu estat al regulador, i en la caixa detectora únicament es disposarà d'un seccionador en càrrega per podar-la aïllar en les tasques de manteniment.

Els senyals elèctrics dels detectors estaran cablejats de seguretat, donant contacte tancat quan el detector no tingui alimentació i/o no detecti presència de vehicle, quan detecti vehicle el contacte obrirà. Així es garanteix que davant d'avaría la detecció queda forçada.

#### 2.2.6.4.7.- Senyalització

Les ubicacions dels elements seguiran estrictament les senyalades en els plànols del projecte específic i les indicacions i marques que s'hagin fet en el replanteig de la instal·lació.

Cal tenir molta cura en les modificacions ja que aquestes poden afectar a les decisions preses en la senyalització vertical de senyals fixes (prohibit girar, direcció obligatòria, contradirecció, etc.) i les de senyalització horitzontal (passos de vianants, línies de detenció, etc.)

Finançat per:



Plan de recuperación, Transformación y Resiliencia – Financiado por la Unión Europea – Next Generation EU

#### 2.2.6.4.8.-Seguretats intrínseques de programació

A l'hora de la posada en marxa i després d'haver revisat el projecte específic, cal garantir que tant les incompatibilitats, com les transicions tant per vehicles com per vianants són les correctes, modificant si cal valors de projecte, sempre mantenint el criteri del projecte, aquest ajust final es deu a la influència dels hàbits de vianants i conductors que si bé estan previstos cal contrastar-los.

Incompatibilitats: taula inscrita dins del regulador que garanteix que en cas de infringir-la la cruïlla passarà a intermitent abans de 500 msg., evitant que surtin colors no desitjats al carrer. Els moviments i per tant els grups semafòrics es defineixen com incompatibles quan decidim que els dos moviments no es poden executar simultàniament (exemple: vehicles de via principal i la seva transversal)

Transicions: temps i colors que han de lluir els semàfors per garantir que el nou moviment que iniciem no incidirà amb el final del moviment que cancel·lem. Òbviament en aquest apartat influeix la velocitat de desplaçament tant de vianants com de vehicles i per tant cal agafar valors mitjos sabent que a velocitats més lentes no tindrem aquesta seguretat. Com valors cal considerar al vianant a velocitat de 1 m/sg i els vehicles a 50 Km/h o la limitada si es inferior (exemple: un cop entra en vermell el semàfor de vehicles de la via principal esperem, donades les característiques físiques de la cruïlla, 2 segons a donar el verd als vehicles de la transversal)

Els valors d'incompatibilitats i temps de transicions (mínims) són fixes per tots els plans de trànsit.

#### 2.2.6.4.9.- Comunicacions

Per poder establir criteris de regulació, pel propi manteniment i pel seguiment del funcionament de la instal·lació, habitualment, cal comunicar-la amb altres equips.

Dins de les comunicacions hi han tots els senyals que calguin pel funcionament i control de la instal·lació dins de l'àmbit en que esta inserida, sigui quin sigui el medi de transmissió (cable de coure, de fibra òptica, radio, etc.)

En general la instal·lació, el projecte específic ho concreta, ha d'estar connectada a nivell de comunicacions amb altres equips, aquesta interconnexió és imprescindible quan hi han més de dos reguladors separats més de 300 metres, els nivells de comunicació seran els que marca el projecte específic, i poden ser dels següents tipus:

- cruïlla aïllada : amb comunicació a un centre de control, via radio, via telefonia cel·lular, cable coure, cable fibra òptica, etc. la missió es poder saber com esta actuant el regulador i poder rebre alarmes i/o avisos amb una certa freqüència.
- zona amb cruïlles aïllades: a més del tractament anterior, cal establir un sistema de comunicació entre elles per poder sincronitzar-se, tant a nivell de sincronismes com a nivell de plans de la taula horària.
- zona amb cruïlles inserides : a més del tractament de les anteriors, cal establir un sistema centralitzat que gestioni l'àrea o zona. Des de la central s'organitzen les sincronitzacions, plans i es recullen les alarmes i/o avisos. Des aquest punt de la central es pot governar i reprogramar tota l'àrea.
- cruïlles dins de àrees computaritzades : cal establir tots els tractaments anteriors, ajustant-los als protocols i tractaments que tingui el centre de control del que dependrà la central de zona.

#### 2.2.6.5.- Característiques dels materials

##### 2.2.6.5.1.- Escomesa elèctrica

La instal·lació elèctrica complimentarà el Reglament Electrotècnic de Baixa Tensió del setembre del 2002 i específicament ITC-BT-09 (Instal·lacions d'enllumenat exterior).

La escomesa complimentarà els requeriments de la Companyia subministradora de la energia a la zona de la instal·lació.

Cal dimensionar correctament les proteccions (magnetotèrmic i/o fusibles) per el seu dispar/fusió selectiva ja que cal recordar que els reguladors porten protecció rearmable automàticament, per tant únicament en capçalera (escomesa) cal protegir el cable d'escomesa.

##### 2.2.6.5.2.- Armari regulador

Per ubicar el regulador així com els elements annexes, com convertidors, caixes de distribució de fibra òptica, etc. i a fi d'evitar la quantitat d'obstacles a la via pública, es dimensionarà un armari suficient per contenir tots els elements necessaris per el projecte deixant un 15% d'espai lliure en previsió d'ampliacions de futur.

L'armari podrà ser metàl·lic, galvanitzat en calent i amb les capes protectores necessàries i amb color final segons projecte, o segons les indicacions de la Direcció Facultativa, per garantir la seva protecció contra els agents atmosfèrics durant 12 anys. Com alternativa, segons projecte específic, l'armari podrà ser d'acer inoxidable, mantenint el seu entorn de perns, cargols etc. del mateix tipus d'acer, el acabat final també serà segons indiqui la Direcció Facultativa.

També podran ser de polièster reforçat amb fibra de vidre, estabilitzat per les condicions de treball, garantint la seva integritat durant 12 anys.

En tots els casos l'armari dura ventilació forçada actuada per termòstat que actuarà quan la temperatura sigui superior als 40°C, en la part superior de l'armari es practican les obertures per l'expulsió de l'aire escalfat i en la part inferior es disposarà un ventilador que impulsarà aire a l'interior, a fi de mantenir-lo pressuritzat i evitar l'entrada de pols de l'exterior. Les entrades d'aire duran filtra per evitar l'entrada de partícules.

La porta, o portes, de l'armari dura tancament robust amb claus estàndard allen, triangle, etc. i a més clau normalitzada específica per evitar l'accionament de l'anterior tancament.

##### 2.2.6.5.3.- Columnes

Podran ser metàl·lics o de material polímer amb fibra de vidre, adient per la seva instal·lació al exterior i per suportar les inclemències de les condicions atmosfèriques, ambdós casos les mides exteriors seran idèntiques.

En la opció metàl·lica cal disposar d'un punt accessible per connectar la presa de terra elèctrica.

A la part superior disposaran d'una corona fixa en la que s'haurà d'assentar la base corresponent del mòdul de semàfors, de manera que la seva posició no pugui modificar-se accidentalment.

També a la part superior l'orifici de sortida de cables estarà mecanitzat a rosca 1 ½ " gas, per poder enroscar el maneguet de subjecció del semàfor.

#### Finançat per:





Totes les columnes seran de secció circular, llises i de 3,5" de diàmetre exterior, en cas de ser metàl·lica el gruix de la xapa serà de 3 mm.

Les columnes podran ser encastades en el paviment o ve cargolant la base de la comuna a un ancoratge amb perns fet al paviment, tant si es encastada com si va cargolada sobre els perns, la profunditat del encast o del perns serà la mateixa.

Les dimensions útils, un cop instal·lades i reposat el paviment seran:

model	alçada útil en mm	profunditat encastament/perns en mm.
800	800	250
2000	2.000	250
2400	2.400	300
4000	4.000	500

Les columnes metàl·liques estaran protegides contra els agents atmosfèrics per un galvanitzat en calent exterior i interior que inclogui el sistema de fixació. Es procedirà al galvanitzat una vegada fabricat el producte i aquest no serà inferior a 70 micres de gruix. Una vegada instal·lat el material, es procedirà al seu pintat, segons indiqui la Direcció Facultativa, prèvia neteja i desengreixat del material mitjançant dissolvent del tipus hidrocarburat i una vegada seca la superfície, es procedirà al passivat de la superfície galvanitzada que es desitgi pintar mitjançant el fosfat en fred aplicat amb brotxa.

Posteriorment serà esbandit amb aigua neta i, una vegada sec, es procedirà al pintat. Podran utilitzar-se, no obstant, aquells productes de recobriments especials per a galvanitzat que garanteixin una total adherència al mateix.

Cal entendre que el pintat, a part d'afegir un element més de protecció i que també caldrà mantenir, presenta pel fet d'aportar color un fet diferenciador que pot permetre ajudar a la localització dels semàfors tant a vianants com a vehicles.

#### 2.2.6.5.4.- Bàculs

Estaran realitzats en xapa d'acer i galvanitzats per bany en calent una vegada fabricats.

Els bàculs presentaran un aspecte tronc-cònic de secció circular. Seran realitzats mitjançant seccions de cons perfectament soldats. L'acoblament de les diferents seccions es realitzarà mitjançant maneguets del mateix gruix que la xapa exterior i soldats interiorment al con inferior. Aquests maneguets es posaran a pressió, de tal manera que al soldar la unió quedin perfectament soldats i formi un sol cos el conjunt de cons i maneguets. El tram horitzontal haurà de tenir una inclinació de 6 ° sobre l'horitzontal.

Hauran de suportar un pes màxim de 80 Kg en punta, per el màxim sortint, sense deformació.

La base estarà formada per una placa quadrada de 500 mm de costat i 10 mm de gruix del qual, al seu centre, es soldarà la primera secció del bàcul formada per xapa d'acer de 4 mm de gruix fins a una alçada mínima de 1.600 mm. Aquesta unió estarà reforçada mitjançant 8 cartelles de 100 x 100 x 4 mm. A partir d'aquesta alçada i mitjançant xapa d'acer de 3 mm, es realitzaran les diferents seccions que composin el bàcul.

Pel seu ancoratge s'utilitzarà el sistema de cargolament mitjançant perns d'ancoratge de 24 mm i de 70 cm d'encastament en el dau de formigó de 1 x 1 x 1 m.

Els bàculs presentaran a la seva base un registre de dimensions mínimes 105 x 200 mm. L'obertura realitzada per a la porta haurà de ser reforçada mitjançant la soldadura d'un marc format per xapa d'acer de 4 mm. de gruix.

Dins de l'interior del bàcul coincidint amb la porta es disposaran dos petits perfils per poder subjectar la caixa de interconnexió.

Els bàculs estaran protegits contra els agents atmosfèrics mitjançant un galvanitzat en calent i posteriorment pintat a criteri de la Direcció d'Obra.

La alçada normalitzada és de 6.00 metres amb sortints de 3.5 , 4.5 ó 5.5 metres.

#### 2.2.6.5.5.- Cables

##### Cables de coure

Per connectar l'escomesa amb el regulador, per encendre els semàfors des del regulador i, si no s'utilitza cable de fibra òptica segons projecte específic, per suportar els protocols de comunicació del regulador amb altres equips, s'utilitza cable de coure de cobriment, seccions i nombre de conductors adients a la tasca assignada.

Els conductors elèctrics a utilitzar seran de coure electrolític amb una tensió d'aïllament de 0.6/1 Kvolts i una resistivitat màxima de 1/56 ohms\*mm<sup>2</sup>/m a 20 °C equivalent a un 96,6% de conductivitat referida al Patró.

El fil de coure respondrà al que es defineix a la Norma UNE 21011 (filferros de coure per a conductors de línies aèries amb càrrega de trencament mínima de 20 Kg/cm<sup>2</sup>. Es sotmetrà als assaigs mecànics de tracció, torsió i plegat, i a l'elèctric d'amidament de la resistivitat tal com preveu l'esmentada norma. Complimentant la norma UNE 21123.

L'aïllament dels conductors s'efectuarà mitjançant polietilè de gruix uniforme i perfectament centrat amb l'inductor. El polietilè tindrà unes característiques d'allargament comprès entre 150 i 250 %. Cada conductor disposarà a més d'un aïllament de diferent color per identificació dels conductors de fase, conductor neutre i conductors de protecció.

Els cables de varis conductors agruparan a aquests i els seus aïllaments dintre d'un segon aïllament de material termoplàstic (Clorur polimèric de gruix uniforme) amb càrrega de trencament superior a 100 Kg/cm<sup>2</sup>. i allargament mínim de 125 %. La qualitat de la coberta exterior serà tal que pugui suportar perfectament els agents dels subsòl.

Cal observar que dins del Reglament Electrotècnic de Baixa Tensió cal aplicar el criteri de tensió usual per les instal·lacions amb semàfors d'incandescència mentre que per instal·lacions amb semàfors de leds (excepte la seva escomesa) cal aplicar el criteri de molt baixa tensió.

Complimentant en general el Reglament Electrotècnic de Baixa Tensió del setembre del 2002, amb especial atenció als apartats ITC-BT-09 (Instal·lacions d'enllumenat exterior), ICT-BT-21 (tubs i canals de protecció), UNE-EN 50.086 2-4 (canalitzacions enterrades) i atenent a les indicacions del projecte específic s'utilitzaran els següents conductors :

Per les escomeses, tram escomesa regulador : cable RVFV 0,6/1 Kv de tants conductors com requereixi l'escomesa (si es monofàsica o trifàsica) i de secció mínima 6 mm<sup>2</sup>.

Per cada sortida de grup de semàfors, tram regulador semàfors : cable RV 0,1Kv de 4 conductors (5 si contempla el conductor de terra, segons projecte específic) de 2.5 mm<sup>2</sup> de secció, la secció serà de 2,5 mm<sup>2</sup> tant si els mòduls semafòrics són incandescents o leds i tant si els grups són de vehicles com de vianants.

Per les comunicacions, trams entre reguladors i/o centrals: multicable RVFV 500V amb pantalla general i de tants parells apantallats, cadascun d'ells, com siguin requerits en el projecte específic, cada fil serà de 0,7 mm de diàmetre mínim.

#### Finançat per:



Tots els diferents tipus de cables aniran instal·lats per dintre de tub de polietilè anellat, amb interior llis, i d'un diàmetre no inferior de 80 mm.

#### Cables fibra òptica

Per les interconnexions entre reguladors i/o centrals i equips de ordre superior s'utilitzarà el cable de fibra òptica en substitució del de coure.

Aquest canvi comporta una millora en les proteccions dels equips front dels agents atmosfèrics i facilita els amples de banda per comunicacions, poden suportar dins del mateix cable de fibra altres aplicacions, com cameres, panells, etc.

Les fibres òptiques seran monomodo o multimodo segons especifiqui el projecte específic si be donat que la fibra monomodo pot suportar distàncies més llargues probablement serà la habitual.

Les fibres òptiques del tipus monomodo seran tipus B1.1 i complimentaran amb la normativa EN 186000.

Els cables seran de les següents característiques:

- Armats amb rodell d'acer.
- Atenuació típica a 1310 nm 0,35 db/Km (valor mig)
- Atenuació típica a 1550 nm 0,22 db/Km (valor mig)
- Atenuació màxima a 1310 nm 0,40 db/Km
- Atenuació màxima a 1550 nm 0,30 db/Km
- Diàmetre del camp modal 9,3 ± 0,5 μm
- Longitud d'onda de tall 1150 – 1330 nm (fibra cablejada)
- Diàmetre revestiment 125 ± 1 μm
- Excentricitat del revestiment ± 1%
- Error de concentricitat ± 0,8 μm
- Diàmetre sobre primera protecció 245 ± 10 μm
- Carrega de ruptura 100 Kpsi

Aquestes fibres aniran d'equips a equip sense interconnexions.

Per fer els repartiments es disposarà d'una caixa de distribució en la que la fibra estesa es soldarà amb els dels connectors de la caixa.

Per les connexions al equips específic es disposarà una fibra flexible des del connector de la caixa de distribució fins l'entrada de fibra de l'equip específic.

Les caixes quedaran totalment segellades a fi d'evitar humitats en el seu interior.

Aquestes caixes s'ubicaran dins de l'armari del regulador o equip connectat.

#### 2.2.6.5.6.- Carcasses dels semàfors

##### Característiques

- material: policarbonat
- resistència al impacte : DIN 53453
- màxima tensió de flexió: 950 Kp/cm2 segons DIN 53452
- resistència a la tracció: superior a 400 Kp/cm2 segons DIN 53444
- estabilitat tèrmica: fins a 130º continu, sense deformació
- resistent a àcids minerals: en altes concentracions i a solucions salines, neutres o àcides.

- absorció màxima: 0,15% en pes d'aigua per una humitat del 60% segons norma DIN53122
- color groc taronja fort B 534 norma UNE 48.103, RAL 1007
- control de ventilació per convecció amb càpsula superior en els mòduls, per radiació en la òptica.

Aquesta càpsula serà groga com el cos del mòdul o de color negre si el mòdul esta dotat d'equip d'invidents.

Cada mòdul tindrà una corona dentada que impedeixi la rotació del conjunt respecte a la seva posició inicial, a la vegada que facilita l'orientació del semàfor.

La base del semàfor haurà d'estar reforçada de manera que resisteixi sense trencar-se una col·lisió que no derivi la columna o una força del vent de 144 Km/h (equivalent a 100 kg/m2), amb pantalla de contrast incorporada.

El mòdul es conforma del cos i la tapa o porta que te la obertura per la senyalització. El cos portarà totes les pestanyes o ressaltos adients per subjectar la òptica d'incandescència, i la suficient profunditat per acceptar la òptica de leds, agafada a la tapa o porta i en el seu fons la electrònica del equip d'invidents. La tapa amb tots els additaments per les subjeccions i per la seva funcionalitat. Ambdós casos tot estarà emmotllat dins de cada peça.

La fixació de la tapa al cos del semàfor serà mitjançant frontisses laterals i per un o dos elements de tancament en el costat oposat.

Les juntes de tancament hauran de ser de material i disseny adequat, d'una sola peça, amb la finalitat de garantir una estanquitat total i permanent a la pols i a l'aigua, donant un grau de protecció IP 55, devent-se presentar per a la seva admissió els certificats, emesos per l'entitat competent en la matèria, de les proves realitzades.

La porta del semàfor s'abatrà cap el costat dret o esquerre, o ambdues possibilitats, permetent un recorregut mínim de 90 ° amb la finalitat de poder accedir amb facilitat a qualsevol element interior, o per defecte, serà de fàcil extracció amb un angle d'obertura mínim.

Les mides per un mòdul seran:

- pel de 100: ample entre 160 i 120 mm, alt entre 180 i 120 mm i de profunditat entre 180 i 120 mm.
- pel de 200: ample entre 285 i 260 mm, alt entre 310 i 260 mm i de profunditat entre 210 i 160 mm.
- pel de 300: ample entre 390 i 340 mm, alt entre 370 i 340 mm i de profunditat entre 290 i 180 mm.

Els mòduls disposaran de viseres independents i acoblades a les portes dels semàfors.

A cada mòdul se li podrà acoblar les viseres denominades normals i les de tipus tub. Les viseres normals podran desplaçar-se lateralment si les característiques de la senyalització així ho exigeixin. Per semàfors del tipus 200 tindran un sortint de 290 mm i pel tipus 300 serà de 400 mm com a màxim.

Les viseres normals hauran de permetre la visió mínima del 75 % de la lent des d'un angle de 45 ° en el pla horitzontal respecte a elles.

Finançat per:

### 2.2.6.5.7.- Òptiques dels semàfors

Les òptiques podran ser, segons projecte, del tipus incandescència o del tipus leds.

#### 2.2.6.5.7.1.- Tipus incandescència

##### Reflectors:

Les paràboles reflectores seran metàl·liques, polides, anoditzades i abrillantades amb les vores adients per un ajustament eficaç amb el conjunt tapa i lent, si no conforma un conjunt solidari estanc paràbola reflectora amb lent.

##### Portalàmpades:

El portalàmpades serà del tipus E-27, de manera que el filament quedi concentrat en el focus de la paràbola reflectora complimentant la Norma UNE 20057 h1-h2.

Els portalàmpades s'hauran d'acoblar als reflectors i seran ajustables, amb fixació, respecte a aquests. Podran suportar una temperatura de treball fins a 120 °C i posseiran una rigidesa dielèctrica de 400 V.

##### Làmpades:

Les làmpades seran del tipus incandescència normal de 70w de 8000 hores de durada. De 40w per mòduls de 100 i de 100w per mòduls de 300 amb 8000 hores de durada. La màxima tensió de servei serà de 240V en corrent alterna.

Per a cada conjunt de làmpades i reflector s'aportaran les corbes fotomètriques corresponents segons Normes DIN 67527 apart. 1 i certificat del rendiment lluminós de les làmpades.

##### Lents:

Les dimensions visibles de les lents seran de 100 mm, 200 mm i 300 mm de diàmetre i de 200 mm de costat segons el tipus de semàfor que s'utilitzi.

El gravat sobre les lents estarà a la seva cara interior, presentant una superfície llisa a l'exterior, i serà del tipus multidireccional tant per semàfors de vehicles com per vianants. Les lents portaran gravat un senyal en la vora interior amb la finalitat de que, a l'instal·lar-les, es situïn correctament. Les lents podran ser de vidre o policarbonat en funció del seu rendiment lluminós i les seves característiques tècniques.

El sistema de senyalització és de tres colors, segons les Recomanacions de la Comissió de Il·luminació Internacional (CIE-ZURICH 1.955) sobre un sistema de senyalització amb tres colors, verd, groc, vermell.

Les normes referenciades són:

- DIN 5033 fulla 7 (Colors vidres i definicions de llums)
- DIN 67527 fulla 1 (Distribució d'intensitat de llum)
- DIN 6163 (dóna tres àrees parcials amb menor tolerància que l'especificada per la CIE): VERMELL B, GROC C, VERD B. Només entre aquests límits mencionats es pot parlar de colors de senyals.
- DIN 6163 (Ajustaments de colors que poden adaptar-se si és necessari a altres Normes).

Les coordenades de cromacitat (x, y) seran, per gruixos de 2 mm i 3 mm, les següents:

Gruixos	2 mm		3 mm	
	X	Y	X	Y
Vermell	0,695	0,305	0,680	0,320
Groc	0,618	0,382	0,560	0,440
Verd	0,284	0,520	0,183	0,359

### 2.2.6.5.7.2.- Tipus led

Aquesta especificació tècnica és aplicable als models d'òptiques de semàfors de tecnologia LED, per als següents tipus:

- Vermell: Diàmetre 300 mm
- Ambar: Diàmetre 300 mm
- Verd: Diàmetre 300 mm
- Vermell: Diàmetre 200 mm
- Ambar: Diàmetre 200 mm
- Verd: Diàmetre 200 mm
- Vermell: Diàmetre 100 mm
- Verd: Diàmetre 100 mm
- Vermell: Quadrat 200 x 200 vianant esperant
- Verd: Quadrat 200 x 200 vianant caminant

La present especificació defineix els requisits de caràcter general que es deuen complir així com el funcionament visual, mediambiental i de compatibilitat electromagnètica i defineix els assaigs de les òptiques.

#### 2.2.6.5.7.2.1.- Definicions

Per als propòsits d'aquesta especificació s'apliquen les següents definicions:

##### Cap de semàfor:

Equip que consta d'una o més unitats òptiques, incloent les caixes junt amb tots els suports, accessoris, tendals, viseres, caputxes i pantalles de contrast, la missió del qual és transmetre un missatge visual al trànsit de vehicles i de vianants.

##### Unitat òptica:

Un conjunt de components dissenyats i muntats per produir llum de mida, color, intensitat lluminosa i forma específiques.

##### Superfície òptica:

És la superfície del material en contacte directe amb l'atmosfera. Sobre aquesta superfície és sobre la qual s'apliquen els assaigs d'impacte, aigua i penetració de pols.

En molts casos és la superfície exterior de la lent.

##### Lent:

Un element de transmissió de llum de la unitat òptica que distribueix el flux lluminós de la font de llum en determinades direccions del senyal lluminós.

##### Pantalla de contrast:

Una taula opaca situada al voltant de la unitat òptica a fi d'incrementar el contrast i augmentar la visibilitat.

La pantalla de contrast es pot incorporar a la caixa de la unitat òptica o pot ser desmuntable.

##### Visera:

Un component situat a sobre de la unitat òptica per reduir l'efecte fantasma o per restringir el camp de visió.

##### Efecte fantasma:

Fals senyal que es crea quan la llum del sol incideix sobre una unitat òptica.

#### Finançat per:

**Eix de referència:**

Un eix especificat pel proveïdor, usat per a assaigs ambientals i òptics.

**2.2.6.5.7.2.2.- Requisits de caràcter general****2.2.6.5.7.2.2.1.- Requisits constructius**

El fabricant ha d'assegurar que el disseny redueixi al mínim les exigències de manteniment. Qualsevol component que pugui ser canviat s'ha de dissenyar de manera que sigui fàcilment adaptable i que no afecti la resolució òptica.

La construcció i els materials elegits han de proporcionar un rendiment concorde a la durada del producte tal com es verifica en els assaigs i el certificat proporcionat per aquesta especificació.

El subministrador ha de detallar en la documentació el manteniment que s'ha de dur a terme, incloent els mètodes i materials de neteja, per assegurar que la resolució òptica es mantingui almenys al 80% dels valors mínims indicats en la present especificació.

**2.2.6.5.7.2.2.2.- Cap de semàfor**

El cap de semàfor haurà de disposar d'una adequada estanquitat.

Per a això, el grau de protecció que ha de posseir a l'òptica led per a semàfors serà igual o superior a IP 55, sent conforme amb els requisits de la norma EN 60529:91, requerint-se per al cap del semàfor un grau igual o superior a IP 65.

**2.2.6.5.7.2.2.3.- Dimensions dels senyals**

Conforme a la present especificació, s'adjunta les dimensions bàsiques de cada una de les òptiques cobertes:

- Vermell: Diàmetre 300 mm
- Ambre: Diàmetre 300 mm
- Verd: Diàmetre 300 mm
- Vermell: Diàmetre 200 mm
- Ambre: Diàmetre 200 mm
- Verd: Diàmetre 200 mm
- Vermell: Diàmetre 100 mm
- Verd: Diàmetre 100 mm
- Vermell: Quadrat 200 x 200 vianant esperant
- Verd: Quadrat 200 x 200 vianant caminant

Els diàmetres dels discs dels senyals lluminosos tindran una tolerància de  $\pm 10\%$ .

**2.2.6.5.7.2.2.4.- Fixacions**

La mecànica per a la implantació a les plataformes dels semàfors actuals haurà de ser senzilla, consistint en sistemes capaços per a la substitució de les actuals làmpades incandescents i halogenades equipades amb focus per les noves òptiques.

La caixa suport de focus de díodes LED inclourà una junta de goma que s'adapti a la caixa exterior del semàfor per al seu suport, i quants altres elements siguin necessaris per a la seva correcta subjecció.

**2.2.6.5.7.2.2.5.- Lents**

Les lents no tindran cap color i hauran de garantir la condició neutral quan el semàfor sigui apagat.

Les lents estaran fabricades de tal manera que sigui fàcil la seva instal·lació en carcasses antigues.

**2.2.6.5.7.2.2.6.- Característiques elèctriques**

La tensió d'alimentació seran de 230/250 V a 50 Hz.

Es valorarà que el mateix equip sigui capaç de treballar també a 42 V 50 Hz. mantenint les mateixes prestacions tècniques previstes en aquest plec.

Els mòduls incorporaran fusible i sistema de protecció de pics i transitoris de la tensió d'alimentació.

El factor de potència de cada unitat serà superior a 0,9 en funcionament a tensió nominal.

La distorsió harmònica total (THD) consumida per una unitat de leds en funcionament a tensió nominal no excedirà del 20%.

**2.2.6.5.7.2.3.- Requisits òptics****2.2.6.6.7.2.3.1.- Intensitats lluminoses per a senyals lluminosos**

Les intensitats lluminoses (I) per a senyals lluminosos vermells, grocs i verds, per a discs de 200 mm i 300 mm, en l'eix de referència han d'assolir les prestacions del nivell de resolució 2, classe 1 indicades a la taula 1 de l'apartat 6.3 de la norma EN 12368:2006 (és a dir des de 200 cd fins 800 cd).

En cap cas la unitat òptica no excedirà de 2.500 cd.

Les òptiques per a senyals de 100 mm de diàmetre o per a senyals per a vianants hauran d'assolir el 50% de les prestacions quant a la intensitat lluminosa (és a dir des de 100 cd fins 400 cd).

S'haurà de garantir que la pèrdua de brillantor a causa de fallades d'un punt de llum sigui menor al 5%. La garantia de fallada de qualsevol punt de llum haurà de ser superior als 5 anys. Al seu torn, les prestacions òptiques s'hauran de mantenir com a mínim al 80% durant els 10 anys de vida aproximada del mòdul.

Es valorarà la possibilitat que al sistema LED se li pugui adaptar regulació de flux lluminós.

**Finançat per:**

#### 2.2.6.5.7.2.3.2.- Distribució de la intensitat lluminosa

Per a les òptiques de diàmetre 300 mm i 200 mm la distribució de la intensitat lluminosa s'ajustarà als valors de la taula 3 (senyals de fes ample, tipus W, que permeten un bon reconeixement del senyal en zones urbanes) en el apartat 6.4 de la norma EN 12368:2006.

Les intensitats lluminoses no han d'excedir el nivell màxim de la classe que li sigui aplicable.

Hauran de garantir una senyalització lluminosa uniforme i tenir un alt contrast amb la llum solar.

#### 2.2.6.5.7.2.3.3.- Uniformitat de la luminància

Per a les òptiques de diàmetre 300 mm i 200 mm la uniformitat de la luminància del disc així com la proporció de la luminància major i menor  $L_{mín}:L_{máx}$  ha de ser  $\geq 1:10$ , en ser tipus W.

#### 2.2.6.5.7.2.3.4.- Valor màxim de l'efecte fantasma

Per a les òptiques de diàmetre 300 mm i 200 mm en cada senyal de color, l'efecte fantasma màxim no superarà els valors mostrats en la classe 1 de la taula 6 de l'apartat 6.6 de la Norma EN 12368:2006.

#### 2.2.6.5.7.2.3.4.- Colors dels senyals lluminosos

La longitud d'ona de la llum dominant per a cada color haurà de ser de manera orientativa, superior a 618 nm per al vermell, entre 586 i 596 nm per a l'ambre i entre 490 i 512 nm per al verd, complint en qualsevol cas les característiques cromàtiques establertes per la norma EN 12368:2006 (apartat 6.7), on es defineixen les zones admeses per a cada color en el diagrama cromàtic de la CIE.

#### 2.2.6.5.7.2.4.- Requisits mediambientals

##### 2.2.6.5.7.2.4.1.- Resistència mecànica

S'hauran d'assajar tres mostres sotmetent-se a tres impactes simples aplicats en els punts considerats com a més febles de qualsevol superfície externa. La mostra s'haurà de suportar com en ús normal sobre un suport rígid.

Els impactes es produeixen fent caure una bola d'acer de 50 mm de diàmetre i 0,51 Kg de pes, des d'una alçària d'1,3 m, de manera que l'energia d'impacte sigui de 6,5 Nm.

Cada una de les mostres s'haurà de refredar a una temperatura de  $-5 \text{ }^{\circ}\text{C} \pm 2 \text{ }^{\circ}\text{C}$  i mantenir-se durant un període de 3 h. Mentre estan a aquesta temperatura, se sotmetran a l'assaig d'impacte especificat anteriorment.

Conforme a aquesta especificació la classe mecànica queda definida com a Classe IR3.

##### 2.2.6.5.7.2.4.2.- Vibracions

La integritat estructural haurà de ser adequada per suportar els assaigs de vibracions.

Per a això se seguiran les pautes generals descrites en la norma bàsica d'assaig EN 60068-2-64:94-Test Fd, amb les següents especificacions:

- ASD nivells d'espectre:
  - 0,02 g<sup>2</sup>/Hz (10 Hz a 50 Hz)
  - 0,01 g<sup>2</sup>/Hz /50 Hz a 150 Hz)
  - 0,002 g<sup>2</sup>/Hz /150 Hz a 500 Hz)
- Acceleració RMS total 1,58 g
- Durada: 2 hores en cada un dels tres eixos.

Es considera que ha superat la prova si no ha sofert cap deformació i ha estat operatiu durant tot l'assaig.

##### 2.2.6.5.7.2.4.3.- Temperatura de funcionament (Rang de temperatura)

Les unitats òptiques s'hauran d'enquadrar dins de la classe A, la qual opera dins d'un rang de temperatura que cobreix els següents valors:

15 °C a 60 °C

Els següents assaigs hauran de ser realitzats i verificar la conformitat funcional en cada cas:

##### • Assaig de calor sec

Aquest assaig té la finalitat d'avaluar la funcionalitat de les òptiques en condicions extremes de temperatura. Per a això s'haurà de seguir el indicat en la norma EN 60068-2-2:93, amb les següents severitats:

- No serà necessari cap condicionament previ a l'assaig.
- Prèviament a l'assaig, s'haurà de realitzar una inspecció visual en equip i s'haurà de realitzar una revisió funcional del mateix.
- Abans de condicionar l'equip a la temperatura d'assaig haurà de ser fixat a la cambra d'assaig i ser connectat a la seva tensió nominal. Haurà de ser avaluat la seva funcionalitat. L'equip quedarà alimentat durant tot l'assaig.
- S'eleva la temperatura de la cambra des de la temperatura ambient del laboratori fins a 60 °C, i una vegada s'hagi assolit la temperatura d'estabilització, es deixarà a l'interior de la cambra i en mode de funcionament durant 16 h.
- Durant el període d'exposició, se n'haurà de realitzar una inspecció visual almenys durant l'última hora així com durant el període de refredament.
- Una vegada finalitzat, i a la temperatura ambient del laboratori, s'haurà de realitzar una inspecció visual i una avaluació funcional de l'equip assajat.

Es considera que ha superat la prova si no ha sofert cap deformació i ha estat operatiu durant tot l'assaig.

##### • Assaig de fred

Aquest assaig pretén avaluar la funcionalitat de les òptiques en condicions extremes de temperatura. Per a això s'haurà de seguir el indicat en la norma EN 60068-2-1:93, amb les següents severitats:

- No serà necessari cap condicionament previ a l'assaig.
- Prèviament a l'assaig, s'haurà de realitzar una inspecció visual en equip i s'haurà de realitzar una revisió funcional del mateix.
- Abans de condicionar l'equip a la temperatura d'assaig haurà de ser fixat a la cambra d'assaig i connectat a la seva tensió nominal. Haurà de ser avaluada la seva funcionalitat. L'equip quedarà alimentat durant tot l'assaig.
- Es disminuirà la temperatura de la cambra des de la temperatura ambient del laboratori fins a -15° C, i una vegada s'hi hagi assolit la temperatura d'estabilització, es deixarà en el interior de la cambra i en mode de funcionament durant 16 h.

#### Finançat per:





- Durant el període d'exposició, se n'haurà de realitzar una inspecció visual almenys durant l'última hora, així com durant el període de refredament.
- Una vegada finalitzat i a la temperatura ambient del laboratori, s'haurà de realitzar una inspecció visual i una avaluació funcional de l'equip assajat.

Es considera que ha superat la prova si no ha sofert cap deformació i ha estat operatiu durant tot l'assaig.

**• Assaig de calor humida cíclica.**

Aquest assaig avalua la funcionalitat de les òptiques en condicions extremes de temperatura i humitat. Per a això s'haurà de seguir el indicat en la norma EN 60068-2-30:2005, amb les següents severitats:

- No serà necessari cap condicionament previ a l'assaig.
- Prèviament a l'assaig, s'haurà de realitzar una inspecció visual en equip i s'haurà de realitzar una revisió funcional del mateix.
- Abans de condicionar l'equip a la temperatura i humitat de assaig haurà de ser fixat a la cambra d'assaig i connectat a la seva tensió nominal. Haurà de ser avaluada la seva funcionalitat. L'equip quedarà alimentat durant tot l'assaig.
- S'ajustarà la temperatura d'assaig a 40è C i la humitat conforme a l'especificat a la referència normativa.
- El cicle de prova queda establert en la norma de referència.
- Durant el període d'exposició, se n'haurà de realitzar una inspecció visual durant tota la prova i durant les primeres 3 hores d'ambdós cicles i durant el període de refredament del 2n cicle haurà de ser avaluat la seva correcta funcionalitat.
- Una vegada finalitzat el cicle d'assaig, s'haurà de recuperar el equip a condicions atmosfèriques normals durant almenys 2 hores.
- Posteriorment, als 30 minuts després d'acabar la recuperació, haurà d'analitzar-se visualment i realitzar una prova funcional per veure la seva conformitat.

Es considera que ha superat la prova si no ha sofert cap deformació i ha estat operatiu durant tot l'assaig.

**2.2.6.5.7.2.4.4.- Incidència a la radiació solar.**

La finalitat d'aquest assaig és avaluar la funcionalitat de les òptiques i les variacions mecàniques i externes a qui poden veure's sotmeses com a resultat de l'exposició a radiació solar en les condicions experimentades en la superfície terrestre. Per a això s'haurà de seguir l'indicat en la norma EN 60068-2-5:99, amb les següents severitats:

- No serà necessari cap condicionament previ a l'assaig.
- Prèviament a l'assaig, s'haurà de realitzar una inspecció visual a l'equip i s'haurà de realitzar una revisió funcional del mateix.
- Se seguirà el procediment B indicat en la norma de referència. El equip durant l'assaig haurà d'estar encès i carregat completament.
- La temperatura de l'aire dins de la cambra d'assaig durant la irradiació serà de 40°C.
- La velocitat màxima permesa de l'aire dins de la cambra |càmera d'assaig haurà de ser de 2 m/s.
- La durada de l'assaig serà d'1 cicle.
- Durant la càrrega i l'exposició l'equip haurà d'estar encès per a avaluar la seva correcta funcionalitat.
- Finalitzat l'assaig s'haurà de realitzar una inspecció visual i una avaluació funcional de l'equip assajat.

Es considera que ha superat la prova si no ha sofert cap deformació i ha estat operatiu durant tot l'assaig.

**2.2.65.7.2.5.- Requisits de compatibilitat electromagnètica**

Les òptiques hauran de complir amb els requisits indicats en la norma de compatibilitat electromagnètica EN 50293:2000, assegurant-se la immunitat del semàfor davant pertorbacions radiades o induïdes a la xarxa de alimentació.

**2.2.6.5.7.2.5.1.- Emissió**

Els mesuraments es realitzaran en manera de funcionament de tal forma que es estimi que pugui produir les majors emissions a la banda de freqüències que s'està exercitant d'acord amb les aplicacions normals.

Els mesuraments es realitzaran als ports pertinents d'acord amb les taules adjuntes.

La descripció dels assaigs, el seu mètode i la posada al punt dels mateixos, queden indicades a les taules adjuntes.

Per a les emissions a baixa freqüència, els requisits de les normes EN 61000-3-2:06 i EN 61000-3-3:95+A2:05 aplicaran als equips contemplats en el camp d'aplicació d'aquestes normes.

Taula 1. Emissions – Port de l'envoltant

Fenomen ambiental	Unitats	Especificació assaig	Norma de referència	Notes
Radio freqüència camp electromagnètic	MHz	30 – 230	EN 55022:98+A2:03	Classe B Mesurat a 10 m
	dB (µV/m)	30		
	MHz	230 – 1000		
	dB (µV/m)	37		

Taula 2. Emissions – Port d'entrada de CA de xarxa

Fenomen ambiental	Unitats	Especificació assaig	Norma de referència	Notes
Radio freqüència emissions conduïdes	MHz	0.15 – 0.5	EN 55022:98+A2:03	Clase B
	dB (µV)	66 a 56 (quasi pic) 56 a 46 (mig)		
	MHz	0.5 – 5		
	dB (µV)	56 (quasi pico) 46 (mig)		
	MHz	5 – 30		
	dB (µV)	60 (quasi pic) 50 (mig)		
Interferències discontinües			EN 55014-1:00+A2:02	Apliquen els requisits (límits) de la norma de referència

**2.2.6.5.7.2.5.2.- Immunitat**

Els assaigs es realitzaran en la manera de funcionament més susceptible i la banda de freqüència que s'està assajant d'acord amb les aplicacions normals. La configuració de la mostra d'assaig s'haurà de variar per a assolir la màxima susceptibilitat.

Els assaigs es realitzaran als ports pertinents de l'equip d'acord amb les taules següents. Els assaigs es duran a terme només quan dits ports existeixin.

La descripció dels assaigs, en generador dels assaigs, els mètodes de assaig i la posada al punt dels mateixos, queden indicats a les taules adjuntes.

Taula 3. Immunitat – Port de l'envoltant

Fenomen ambiental	Unitats	Especificació assaig	Norma de referència	Posada a punt	Notes	Criteri de funcionament
Radiofreqüència camp electromagnètic	MHz V/m (no modulats per a calibració)	80 – 1000 10 1 kHz 80 % AM	EN 61000-4-3:02+A1:02	EN 61000-4-3:02+A1:02		A
Descàrrega electrostàtica	kV	4 (contacto) 8 (aire)	EN 61000-4-2:95	EN 61000-4-2:95		B
Radiofreqüència camp electromagnètic pols modulats	MHz Veff/m Ciclo % Frec. Rep. Hz	900 ± 5 10 50 200	EN 61000-4-3:02+A1:02	EN 61000-4-3:02+A1:02		A
	MHz Veff/m Ciclo % Frec. Rep. Hz	1890 ± 1 10 50 2000	EN 61000-4-3:02+A1:02	EN 61000-4-3:02+A1:02		A
Freqüència de xarxa induïda	Hz A/m	50 60	EN 61000-4-8:93	EN 61000-4-8:93		B

Taula 4. Immunitat – Port per a entrades i sortides de potència en CA

Fenomen ambiental	Unitats	Especificació assaig	Norma de referència	Posada a punt	Notes	Criteri de funcionament
Radiofreqüència (mode comú)	MHz V/m (no modulats per a calibració)	0.15 - 80 10 1 kHz 80 % AM	EN 61000-4-6:96	EN 61000-4-6:96	Veure notes 1 y 2	A
Transitoris ràpids	kV(pico) Tr/Th ns Frec. Rep. kHz	1 5/50 5	EN 61000-4-4:04		Veure nota 3	B
Baixades de		Assaig	En 61000-			

tensió		d'acord amb HD 638 apt. 4.5	4-11:04			
Talls de tensió		Assaig d'acord amb HD 638 apt. 4.5	EN 61000-4-11:04			
Ones de xoc Conductor a terra Conductor a conductor	Tr/Th ns kV (tensió de càrrega) kV (tensió de càrrega)	1,2/50 (8/20) 2 1	EN 61000-4-5:95			B
NOTA 1 – El nivell de l'assaig pot definir-se como la intensitat equivalent amb una càrrega de 150 Ω. NOTA 2 – A la banda de freqüències d'emissió ITU 47-68 MHz el nivell serà 3 V.						

**2.2.6.5.7.2.6.- Marcat, etiquetatge i informació del producte**

**2.2.6.5.7.2.6.1.- Informació del producte**

El fabricant o distribuïdor ha de proporcionar la següent informació:

- definició de l'eix de referència
- instruccions d'acoblament i muntatge del cap de semàfor i el suport en relació amb l'eix de referència
- detalls de qualsevol limitació d'emplaçament o ús
- instruccions de la font de llum que s'ha d'usar
- instruccions per al funcionament, manteniment i neteja del cap de semàfor
- les dades de mesura per a cada cap de semàfor estàndard a fi de provar el compliment amb els requisits d'aquesta especificació
- esquema de muntatge i connexió

El idioma a utilitzar per al marcat, etiquetatge i la informació a l'usuari descrita anteriorment serà el català o el castellà.

**2.2.6.5.7.2.7.- Avaluació de la conformitat**

**2.2.6.5.7.2.7.1.- Generalitats**

Per obtenir un certificat de conformitat de producte amb aquesta especificació, la unitat òptica ha de passar una sèrie d'assaigs òptics, de construcció i d'ambient. A més el proveïdor ha de declarar que la unitat compleix les condicions de mida, de seguretat elèctrica, compatibilitat electromagnètica, pantalles de fons i símbols requerits en aquesta especificació. Els detalls dels requisits per ser assajats i declarats es donen en l'apartat següent.

Per al certificat de conformitat amb aquesta especificació el proveïdor deu proporcionar tres òptiques de cada model d'aquest contracte per a la seva avaluació.

Durant els assaigs ambientals l'element a assajar ha de realitzar cicles amb un minut d'interval entre cada una de les unitats òptiques addicionals, excepte per a els assaigs de calor on una unitat ha de romandre

Finançat per:

encesa durant tot el assaig i per als assaigs de fred en el qual totes les unitats han de ser apagades excepte l'última hora abans de la recuperació quan el senyal ha de realitzar cicles de 1 min.

Durant els assaigs d'impacte no es requereix que les unitats estiguin enceses.

#### Mòduls a assajar

Els mòduls a assajar seran unitats òptiques individuals.

El proveïdor ha de proporcionar plans/plànols de cada una de les combinacions per a les que desitja subministrar equips.

Els mòduls per a assaig han de ser complets amb qualsevol dels components o dispositius necessaris per reunir tots els requisits de funcionament especificats.

L'òptica s'ha de sotmetre a tots els requisits indicats en la present especificació. No es podrà dur a terme cap tipus de reparació, modificació, canvi o ajust durant qualsevol dels assaigs o durant diferents tipus de assaigs, excepte per als assaigs d'impacte en què les lents es poden canviar si el defecte permès en aquest assaig afecta la resolució òptica.

Abans de començar els assaigs òptics totes les parts pertinents s'han de netejar d'acord amb les instruccions del fabricant.

Per tal de verificar aquesta especificació, la unitat òptica a assajar ha de passar tots i cada un dels assaigs requerits sobre la mateixa unitat o al contrari es considera fallit. Qualsevol unitat òptica que no superi els assaigs pot modificar-se per sotmetre's de nou als assaigs de manera completa. No es permet repetir l'assaig sobre només un punt d'error en particular.

Quan el proveïdor tingui elements alternatius intercanviables, es deu sotmetre cada combinació d'elements substituïbles als assaigs pertinents. En aquest cas, el procés d'assaig ha de reflectir aquestes combinacions en informes diferents.

#### Obligacions del proveïdor

El proveïdor ha de subministrar l'òptica completa amb qualsevol sistema de control necessari per demostrar les funcions requerides per als procediments de assaig descrits en aquesta especificació. El sistema de control ha de ser complet amb les instruccions de com i quan és convenient utilitzar-los durant els assaigs. Ha d'existir una interfície clarament definida entre la unitat d'assaig i el sistema de control. El sistema de control s'ha de sol·licitar només per demostrar que el mòdul compleix els requisits d'aquesta especificació i no ha d'influir en el funcionament del mòdul.

#### Components

Si un proveïdor desitja realitzar canvis en una unitat òptica, ho podrà fer només quan demostrï que no altera el funcionament ja certificat. Es deurà mantenir la documentació dels detalls específics del canvi, de la certificació i de la documentació existent. Quan es realitzin canvis que afectin al funcionament del mòdul s'ha de sol·licitar una nova certificació com si fos un nou producte.

#### 2.2.6.5.7.2.7.2.- Requisits i mètodes d'assaig per a l'assaig inicial de tipus

S'ha de realitzar un assaig inicial de tipus per mostrar conformitat amb aquesta especificació mitjançant un informe tècnic emès per un laboratori reconegut.

El producte usat per a aquest assaig ha d'estar així que tal com amb la documentació tècnica i s'ha de preparar de conformitat amb els mètodes normals de producció del fabricant sent representatiu de la producció normal.

Tots els mòduls subjectes a l'assaig inicial de tipus s'han de sotmetre als següents assajos:

Característiques	Apartat aplicable de la norma EN 12368:2006	Exigència
Mida	6.2	Declaració del fabricant del diàmetre nominal $\pm 10\%$
Intensitat lluminosa	6.3	Nivell de resolució 2, classe 1
Distribució de la intensitat lluminosa	6.4	Tipus W
Uniformitat de la luminància	6.5	< 1:10
Màxim efecte fantasma	6.6	Classe 1
Color	6.7	Vermell, groc, verd
Requisits ambientals	5.1	Classe A
Resistència a l'impacte	Taula 9	Classe IR3
Vibració aleatòria	Taula 10	
Penetració aigua pols	4.2 i Taula 11	IP 55 unitat òptica IP 65 conjunt unitat òptica + cap de semàfor
Emissió electromagnètica	5.2	EN 50293
Immunitat electromagnètica	5.2	EN 50293

#### 2.2.6.5.7.2.8.- Requisits per al control de la producció en fàbrica

##### 2.2.6.5.7.2.8.1.- Generalitats

El fabricant ha d'establir, documentar i mantenir un sistema de control de la producció en fàbrica (CPF) per assegurar que el producte és subministrat conforme a les característiques de funcionament declarades. El sistema de CPF consistirà en procediments escrits (manuais de treball), inspeccions i assaigs regulars i/o avaluacions i l'ús dels resultats per controlar les matèries primeres i d'altres materials o components utilitzats, l'equip, el procés de producció i el producte final.

Un sistema de CPF conforme amb els requisits de la Norma EN ISO 9001:00 i realitzat de forma específica per als requisits d'aquesta Norma europea es considerarà que satisfà els requisits anteriors.

Els resultats de les inspeccions, assaigs o avaluacions han de ser registrats, així com qualsevol acció presa. L'acció a prendre quan els criteris o valors de control no es compleixen, han de registrar-se i conservar-se durant el període especificat en els procediments del CPF del fabricant.

##### 2.2.6.5.7.2.8.2.- Requisits del sistema

#### Generalitats

La conformitat del mòdul d'assaig dels dispositius del cap del senyal amb els requisits d'aquesta especificació i amb els valors establerts (incloent les classes) es demostrarà per:

- Assaig inicial de tipus
- CPF pel fabricant, incloent l'avaluació del producte.

Finançat per:

Tots els elements, requisits i provisions adoptats pel fabricant deuen documentar-se d'una manera sistemàtica en forma de procediments i manuals escrits. Aquesta documentació del sistema de control de producció ha d'assegurar un enteniment|entesa comú de l'assegurament de la qualitat i permetre aconseguir les característiques del producte requerit i el funcionament efectiu del sistema del control de producció a verificar.

El fabricant ha de mantenir un sistema de CPF permanent. Això ha d'incloure mostres d'assaig conformes amb els mètodes d'assaig prescrits i segons la taula A d'aquesta especificació.

El fabricant ha de ser responsable de l'organització i implementació efectiva del sistema de CPF. Les tasques i responsabilitats en l'organització del control de producció s'han de documentar i aquesta documentació s'ha de mantenir actualitzada i revisada per a la seva efectivitat almenys una vegada a l'any sent registrada.

El fabricant pot delegar en una persona que tingui la necessària autoritat per a:

- Supervisar procediments per demostrar la conformitat del producte en les etapes apropiades.
- Identificar i registrar qualsevol exemple de no conformitat
- Supervisar procediments per corregir exemples de no conformitat.

El fabricant ha de preparar i mantenir actualitzats els documents que defineixen el sistema de CPF. La documentació del fabricant i els procediments han de ser apropiats per al producte i per al procés de fabricació. Tots els sistemes de CPF han d'aconseguir i mantenir un adequat nivell de confiança que el producte és conforme amb l'assaig inicial de tipus.

#### Sistema de Control de Producció en Fàbrica (CPF)

El sistema de CPF ha d'incloure almenys els procediments necessaris per a:

- l'especificació i verificació de matèries primeres i components rellevants
- els controls i assaigs a dur a terme durant la fabricació
- les verificacions i assaigs realitzats en productes acabats segons el règim d'assaig especificat més a baix
- el control de les instal·lacions necessàries, equips i personal entrenat per dur a terme els assaigs de les matèries primeres i components si és necessari, els assaigs durant la producció i els assaigs de control de qualitat finals com s'especifica a baix
- el manteniment i el calibratge de l'equip de fabricació i assaig adequat per personal qualificat.

Els mètodes d'assaig a aplicar i les toleràncies per als resultats de tots els assaigs usats s'han de documentar en el sistema de CPF.

La freqüència d'assaigs ha d'estar d'acord amb el pla d'assaig del fabricant o com s'especifica a la taula|post A i ha de dur-se a terme segons els mètodes d'assaig dels procediments escrits del fabricant. Aquests mètodes han de ser mètodes directes. En el cas de certes característiques, es poden utilitzar mètodes d'assaig indirectes si el fabricant assegura que l'altra característica que és més fàcil de mesurar serà així que|tal com amb aquesta especificació. El fabricant establirà procediments per assegurar que les toleràncies de producció permeten als rendiments del cap del senyal ser així que|tal com amb els valors declarats, derivats de l'assaig del tipus inicial.

Les característiques i els mitjans de verificació, es donen a la Taula A.

Taula A. Freqüència mínima per a l'assaig de productes i l'avaluació com a part del CPF

Propietat	Apartat d'aquesta especificació, indicant el mètode d'assaig rellevant (si aplica)	Freqüència mínima de assaigs	Número mínim de mostres
Coordenades de cromaticidad	Color	Per lot	5%, mínim 1
Rendiment òptic (Intensitat lluminosa)	Intensitat lluminosa	Per lot	5%, mínim 1

El fabricant ha de registrar els resultats dels assaigs especificats a dalt. Aquests registres han d'incloure almenys la següent informació:

- identificació del cap del senyal assajat
- data de mostreig i assaig si aplica (la informació ha de reflectir la diferència de temps entre fabricació i assaig)
- mètodes d'assaig duts a terme
- resultats d'assaig
- nom de la persona o persones que realitzaren els assaigs.

#### Registres

Els registres han d'incloure tot el necessari per demostrar el control de les matèries primeres i components, el procés de producció i el producte acabat.

Els registres de l'assaig inicial de tipus i el mòdul d'assaig s'han de mantenir durant almenys deu anys.

La descripció del producte, la data de fabricació, el mètode d'assaig adoptat, el resultat de l'assaig i els criteris d'acceptació s'han de registrar amb la(s) firma(s) de la(s) persona(s) responsable(s) del control i que realitzen la verificació.

En cas de no conformitat i/o reclamació: les accions correctores preses per a rectificar la situació, s'han de registrar.

El fabricant, ha de mantenir registres complets dels productes individuals (o lots), incloent els detalls i les característiques de fabricació relacionats i mantenir un registre d'aquells productes que van ser venuts primer. Aquests registres es mantindran almenys durant deu anys.

#### Tractament de productes no conformes

Si el control o els resultats dels assaigs mostren que el producte no compleix els requisits, les accions correctores necessàries s'han de prendre immediatament. Els productes (o lots) no conformes han d'emmagatzemar-se en espera i identificar-se adequadament.

Una vegada que s'ha corregit la no conformitat el producte han de tornar-se a assajar. Si no és possible corregir l'error el producte s'ha de rebutjar llevat que el client ho accepti reparat o sense corregir. L'acceptació del client deu verificar-se per escrit.

Per a qualsevol producte lliurat abans que estiguin disponibles els resultats de assaigs s'ha de mantenir un procediment i un registre per a notificació als clients. S'ha de facilitar un procediment de recuperació per a qualsevol producte que es trobi que no és conforme amb l'assaig inicial de tipus.



**Traçabilitat**

El fabricant establirà i mantindrà procediments documentats per a la identificació del producte o component mitjançant mitjans i mètodes adequats durant totes les etapes de la producció. El fabricant establirà procediments documentats per a una identificació única dels productes individuals o lots. Aquesta identificació s'ha de registrar.

**Personal**

La responsabilitat, autoritat i relació entre el personal que gestiona, desenvolupa o verifica la feina que afecta a la conformitat del producte s'ha de definir. Això afecta en particular al personal que necessita iniciar accions per prevenir no conformitats del producte, accions en cas de no conformitats i identificar i registrar problemes de conformitat del producte. El personal que realitza la feina que afecta la conformitat del producte ha de ser competent amb una educació, formació, habilitats i experiència adequades els registres de les quals han de ser mantinguts.

**Equip**

Tot l'equip d'assaig, mesura i pes necessari per aconseguir l'evidència de la conformitat s'ha de calibrar o verificar, i ser inspeccionat regularment d'acord amb els procediments documentats, freqüències i criteris. El control de la revisió i els dispositius de mitja han de complir amb l'apartat apropiat de la Norma EN ISO 9001.

Tot l'equip usat en el procés de fabricació s'ha d'inspeccionar regularment i mantenir-se per assegurar el seu ús, desgast o fallada no provoca inconsistència en el procés de fabricació.

Les inspeccions i el manteniment es duran a terme i registraran d'acord amb els procediments escrits del fabricant i els registres es conservaran durant el període definit en els procediments de CPF del fabricant.

**2.2.6.5.7.2.8.3.- Requisits comuns****Generalitats**

El fabricant tindrà i usará les instal·lacions, l'equip i el personal qualificat que li permeti realitzar les verificacions i assaigs necessaris.

**Procés de disseny**

El sistema de CPF ha de documentar les etapes en el disseny de productes, identificar el procediment de verificació i aquelles responsables de totes les etapes del disseny.

Durant el procés de disseny en si mateix, s'ha de conservar un registre de totes les verificacions, els seus resultats i qualsevol acció correctiva presa. Aquest registre ha de ser prou detallat i precís per demostrar que totes les etapes de la fase de disseny i totes les verificacions s'han dut a terme satisfactòriament.

El fabricant ha de mantenir un arxiu i arxivament de disseny per a cada tipus/mida de senyal que fabriqui.

L'arxiu de disseny ha de contenir detalls complets de com els requisits de funcionament aconseguits en el mòdul d'assaig corresponent es transfereix al producte acabat.

**Matèries primeres i components**

El fabricant ha d'establir i mantenir procediments actualitzats documentats i instruccions per al control de la qualitat i l'assaig de tots els materials i components, en particular aquelles característiques que en tinguin una influència directa en les propietats del producte acabat.

**Controls i assaigs durant la fabricació**

El fabricant ha d'establir procediments per assegurar que els valors requerits de totes les característiques s'aconsegueixen sempre.

El fabricant ha de calibrar i mantenir l'equip de fabricació, control, mesurada o assaig en tals condicions que assegurin que els processos de producció donen lloc a productes conformes amb l'assaig inicial de tipus, tant si li pertanyen com si no. L'equip s'ha d'usar en conformitat amb l'especificació o el sistema de referència d'assaig al qual es refereix l'especificació.

**Assaigs als productes acabats**

En aquesta especificació es donen les característiques per als mètodes d'assaig de cada producte. El fabricant pot elegir un mètode equivalent que sigui adequat a seu sistema de producció.

**Manipulació i emmagatzemament**

Mentre que el producte és a les instal·lacions del fabricant, el fabricant deu assegurar que l'emballatge prevé els danys durant la seva manipulació i emmagatzemament i que el producte continua sent conforme amb l'especificació tècnica aplicable.

**2.2.6.5.7.2.9.- Assaig de producte i avaluació**

El fabricant ha d'establir procediments per assegurar que es mantenen els valors establerts de totes les característiques.

L'assaig final de control, en funció de cada lot, ha d'incloure almenys una inspecció visual i un assaig funcional d'un producte acabat.

**2.2.6.5.8.- Suports i seients**

Els semàfors hauran de subjectar-se a les columnes i bàculs mitjançant sistemes de subjecció que variaran segons les característiques de senyalització i sistemes de muntatge escollits.

Els accessoris més freqüents a qualsevol sistema de muntatge són els suports i els seients, amb les característiques següents:

Els materials utilitzats en la construcció de suports i seients podran ser de foneria d'alumini, xapa d'acer galvanitzat per immersió en bany calent una vegada fabricat o policarbonat reforçat.

Els suports i seients disposaran de la cavitat interior necessària per al conductor elèctric que subministra l'energia al semàfor.

Seients: Les dimensions dels seients estaran en funció del semàfor que hagi de subjectar. S'hauran d'ajustar perfectament al semàfor per un costat i a la columna o bàcul per l'altre, garantint un contacte ferm.

Suports senzills: S'utilitzaran per a la subjecció d'un semàfor a una columna o bàcul. Podran tenir unes mides màximes de sortint per a cada tipus de semàfor de manera que aquest no es separi més de 80 mm de l'element al que està subjecte.

**Finançat per:**

Suports dobles: Permetran la subjecció de dos semàfors en un sol punt de l'element de subjecció. Les dimensions màximes admeses seran aquelles que mantinguin els semàfors instal·lats a una separació compresa entre 80 i 120 mm.

Els suports i seients s'hauran de subjectar a les columnes o bàculs mitjançant cargols o rodells adequats. Aquesta doble possibilitat haurà de ser prevista en el disseny d'aquests elements, presentant els orificis per cargols a la vegada que el encastos per l'allotjament del rodell.

#### 2.2.6.5.9.- Polsadors per a vianants

Els polsadors per a vianants estaran encastats en la columna o bàcul sobresortint només la part accessible per establir la demanda.

Seràn sòlids i dissenyats per a una còmode localització i utilització.

El seu accionament podrà ser mecànic mitjançant microrruptor o a través d'un dispositiu tàctil. En el cas d'utilitzar el microrruptor, aquest serà de recorregut curt, accionament suau i de mecànica robusta.

El seu accionament per part del vianant establirà la demanda de pas en el regulador apagant l'indicador situat sobre el semàfor de vianants que fins aquest moment haurà romàs en intermitent.

Aniran pintats damunt del galvanitzat amb el color indicat al projecte.

Les caixes projectades de polsadors pels vianants per demanda de pas, estaran il·luminades per facilitar la localització en hores nocturnes, amb làmpada tipus neon o leds de molt llarga durada.

#### 2.2.6.5.10.- Pantalles de contrast

Les pantalles de contrast seran utilitzades per ressaltar una senyalització concreta no com criteri general de mobiliari, per tant s'utilitzaran únicament en aquells casos en els que sigui necessari millorar el contrast entre l'òptica del semàfor i la vista posterior al mateix.

Les pantalles seran de material plàstic reforçat amb fibra de vidre de color negre mat, ribetejades amb una franja blanca.

Estaran adaptades fermament al cos del semàfor a fi de garantir que pot suportar ratxes de vents de fins 150Km/h.

La unió amb el cos del semàfor serà segellada a fi de no permetre el pas de la llum a l'acoblat, sense impedir el lliure accés als elements òptics i elèctrics del semàfor.

Les dimensions de dites pantalles seran:

- 1.069 mm d'alçada per 500 mm d'amplada per a semàfors de 200
- 1.480 mm d'alçada i 680 mm d'amplada per a semàfors de 300

#### 2.2.6.5.11.- Elements generadors d'àudio. Mòdul invidents

L'equip ha de ser un disseny electrònic que permeti sonoritzar els passos de vianants de les cruïlles de semàfors, per això cal que:

El sistema s'activi mitjançant un petit comandament a distància omnidireccional, tipus clauer, evitant, així, les actuacions sonores innecessàries quan no hi ha requeriment d'usuari. Per aquest motiu es considera que la agressió mediambiental és mínima.

El sistema emet diferents tipus de so, segons les condicions següents :

- senyal acústica d'orientació : senyal de curta durada (8 tons emesos en dues salves), que s'emet cada cop que el usuari acciona el comandament, això li permet a aquest localitzar la situació exacta del pal que emet el so.
- senyal acústica de pas : el sistema, una cop rebuda la activació des del comandament a distància, emet de forma automàtica, a partir del següent cicle de pas (semàfor de vianants en verd) un to característic intermitent, que informa al usuari de la possibilitat de efectuar l'encreuament.
- senyal acústica de fi de pas : quan la cruïlla emet, mitjançant la intermitència de la llum verda, la senyal de fi de pas, el sistema emet un ton característic ben diferenciat del to de pas, que avisa al usuari de la nova situació.

Un cop finalitzat el cicle de pas, el sistema retorna a la situació original de repòs, no emeten cap tipus de senyal acústica fins que torni a ser activat per un comandament a distància.

Com característiques particulars :

- L'equip inclou un dispositiu de regulació automàtica de volum, que permet emetre les senyals acústiques en funció del soroll ambiental exterior, assegurant per un cantó que la senyal acústica es percebuda per el usuari, i evitant al mateix temps volums excessivament alts, molestos per al veïnat, sobre tot en horaris nocturns. Aquesta característica, junt amb la activació selectiva per comandament a distància, fan que el sistema aporti poca contaminació acústica en els entorns en els que se instal·la.
- Tant la senyal acústica de pas com la de fi de pas és emesa des del pal d'un canto i de l'altra forma simultània, el que permet al usuari localitzar de forma exacta la trajectòria de la cruïlla (origen i destí), ja que en alguns casos no és perpendicular a la vorera dificultant per tant el creuament dels invidents.
- L'equip disposa d'una sortida de relé, lliure de potencial, per activar un polsador de petició de pas en aquelles cruïlles que funcionen actuades.

El funcionament bàsic és el següent:

L'usuari amb el comandament a distància activa el semàfor. En aquest moment el pal proper al usuari emet un senyal acústic d'orientació, que permet al usuari localitzar la posició del pal a partir del qual començarà a creuar. L'usuari pot repetir aquesta operació tantes vegades com calgui.

Quan la cruïlla passa a la posició de verd, els pals tant d'origen com de destí, emeten un senyal acústic característic, que el usuari identifica com la possibilitat de pas. Aquest senyal acústic, canvia de forma automàtica, al canviar la cruïlla a la situació de fi de pas (verd intermitent). La tonalitat del senyal dit és programable.

Opcionalment el sistema pot activar de forma automàtica, al rebre el senyal del comandament a distància, un polsador de petició de pas, quan el pal en qüestió tingui l'opció.

El comandament a distància ha de ser un petit dispositiu, tipus clauer, que permeti al usuari activar la cruïlla que desitgi creuar. El clauer emet un senyal reconegut pel pal de semàfor, cada cop que es polsa. La possibilitat d'interferència amb altres codis és pràcticament nul·la, degut al elevat número de diferents codis possibles.

El seu disseny ha d'estar especialment pensat per adaptar-lo a les necessitats del usuari final.

El sistema es basa en dos mòduls acústics col·locats en cada pal dels que formen la cruïlla.

Aquests mòduls estaran integrats dins del mòdul semafòric del vermell dels vianants.

Finançat per:

El connexionat necessari pel seu funcionament és realitza connectant tres borns, sempre disponibles en el mòdul de vianants:

- Senyal de 24V cc del verd.
- Senyal de 24V cc del vermell.
- Senyal de 0V cc.

Aquestes senyals estaran connectades als mòduls acústics amb proteccions elèctriques per evitar que pertorbacions puguin fer malbé la electrònica.

El equip actuarà de forma totalment passiva en front de aquestes connexions, no pertorbant-les ni modificant-les en cap instant. Aquesta connexió permet al equip tant rebre la alimentació necessària pel seu funcionament com per conèixer l'estat de la cruïlla en tot moment.

Cada sistema acústic estarà compost per:

- Mòdul principal de control.
- Mòdul receptor-transmissor de radiofreqüència.

El mòdul principal, encarregat de l'operativa general del sistema, inclou:

- Mòdul d'alimentació, alimentat de les pròpies senyals de llum del pal, incloent una bateria per els instants en els que no existeix senyal lluminosa (verd intermitent).
- Mòdul de captació de so, inclou micròfon i amplificador, para realitzar la valoració del soroll ambiental.
- Mòdul de so, que inclou un amplificador d'àudio i altaveu de mylar per intempèrie, encarregat d'emetre les senyals acústiques.
- Mòdul de control, basat en un microprocessador, encarregat de controlar i gestionar totes les senyals del sistema. Aquest mòdul incorpora un circuit de seguretat "watchdog", que reinicialitza automàticament el sistema en el cas de la detecció d'un fallo en la execució del software del microprocessador.
- Mòdul de control de alimentació, que habilita el funcionament general del sistema sempre que l'alimentació del sistema sigui la correcta, evitant així el seu funcionament en marges no permesos, constituint amb l'anterior punt un segon sistema de seguretat.

El mòdul receptor-transmissor de radiofreqüència, encarregat de les comunicacions amb els elements externs al pal inclou:

- Un receptor de radiofreqüència, encarregat de rebre el senyal del comandament a distancia.
- Un receptor de radiofreqüència, encarregat de rebre el senyal emes per el pal oposat.
- Un emissor de radiofreqüència, encarregat d'emetre el senyal de comunicació al pal oposat, al rebre la petició d'activació, amb la finalitat de que siguin ambdós pals els que emetin senyal acústic de pas al passar la cruïlla a verd.

El comandament a distancia tindrà dos canals d'emissió.

Es basa en un emissor de radiofreqüència amb dos codis de emissió preestablerts d'origen.

Opera mitjançant una petita bateria de 12V, àmpliament utilitzada en aquest tipus de aplicacions.

Les característiques típiques són:

- Mòdul acústic:
- Tensió d'alimentació 24 Vcc
- Consum màxim en repòs inferior a 6.6w

- Consum màxim activat inferior a 11w.
- Ajust de sensibilitat de micròfon
- Ajust d'emissió de tons
- - Comandament a distancia:
- Tensió d'alimentació 12Vcc
- Consum en actiu inferior a 30 mA
- Pes (amb bateria) 35 grs. aprox.
- Dimensions 65 x 37 x 15 mm. aprox.

#### 2.2.6.5.12.- Regulador

Complimentarà les normes de Compatibilitat Electromagnètica UNE-EN 50293, les de marcat CE i les de proteccions contra descarregues elèctriques, normes DIN VDE 0675 amb classificació C, norma IEC 61643-1 amb classificació classe II.

Aquest regulador local esta integrat bàsicament pels següents parts i/o subequips:

- mòdul d'alimentació
- equip de control de semàfors
- equip de comunicacions

#### Mòdul d'alimentació :

Aquest mòdul contempla:

- protecció per descàrregues elèctriques en la línia de alimentació, xarxa elèctrica
- proteccions elèctriques de magnetotèrmic i diferencial amb rearmament automàtic.
- font d'alimentació sortida 24Vdc, amb suport de bateries d'una capacitat de 48Ah, en el cas de ser semàfors tipus led. El tipus semàfor d'incandescència va directa a xarxa, màxim 240 V a.c.

La primera esta encaminades a absorbir les sobretensions que arribin per les línies abans de que destrueixi els equips electrònics. Aquestes sobretensions poden ser produïdes per maniobres de Companyia o per agents atmosfèrics.

La segona esta encaminada a que davant d'una caiguda de proteccions, sigui per la actuació de les proteccions anteriors, dels descarregadors, o sigui per una pèrdua del aïllament dels conductors elèctrics, no sigui necessari fer el rearmament manualment.

La tercera permet donar una alimentació estable i amb continuïtat a l'equip, si els semàfors són tipus leds.

Els descarregadors per la xarxa elèctrica d'alimentació seran tipus de corba 8/20, es considera la més adient per els equips que el llamp no cau sobre l'equip, aquest descarregadors aporten un contacte lliure de potencial que permet conèixer el seu estat a distancia, ja que pot succeir que el descarregador quedi deteriorat si la corba real ha excedit la seva previsió energètica.

Per mantenir la eficàcia dels elements anteriors cal disposar d'una presa de terra correcte, això implica tenir un valor inferior als 18 ohms.

La protecció contra sobretensions amb descarregadors per equips alimentats amb F+N és amb tipus D1 i D2 (veure esquema), muntat sobre el perfil omega que fa de born d'entrada d'alimentació. La senyal d'estat dels descarregadors serà connectada com entrada digital de l'equip que alimenta.

La protecció contra sobretensions amb descarregadors per equips alimentats amb F+F és amb tipus D3 (veure esquema), muntat sobre el perfil omega que fa de born d'entrada d'alimentació. La senyal d'estat dels descarregadors serà connectada com entrada digital de l'equip que alimenta.

Finançat per:





El rearmament automàtic integrat i muntat sobre el perfil omega que fa de born d'entrada d'alimentació.

La font d'alimentació és de disseny d'alt rendiment energètic i esta suportada amb bateries, sense manteniment, per mantenir la càrrega de 1000w durant una hora.

Tots aquests equip i material es muntaran dins de la caixa d'exterior de polièster o metàl·lica del regulador, de mides mínimes aproximades, 1000x500x300, muntada sobre basament d'obra civil.

Característiques tècniques dels elements:

- Descarregador tipus D1 (V 20-C/1) :
  - tensió màxima de funcionament UC ac : 280 V 50Hz
  - classificació s/norma DIN VDE 0675 : C
  - classificació s/norma IEC 61643-1: classe II
  - màxima intensitat de descàrrega I<sub>max</sub> (8/20) : 40 kA
  - nivell de protecció per 1kA (8/20) U<sub>p</sub> : < 900V
  - nivell de protecció per 5kA (8/20) U<sub>p</sub> : < 1,1 kV
  - nivell de protecció per 40kA (8/20) U<sub>p</sub> : < 1,4 kV
  - temps de reacció màxim : 25 ns
  - protecció : IP20
  - rang de temperatura de funcionament: -40 oC a +80 oC
  - muntatge amb sòcol
  - contacte lliure de potencial senyalitzador d'estat
- Descarregador tipus D2 (NPE):
  - tensió màxima de funcionament UC ac : 255 V 50Hz
  - resistència mínima d'aïllament a 100V: 10 Gohms
  - valor cresta corrent raig (10/350): 25kA
  - càrrega : 12,5 As
  - energia específica: 160 kJ/□
  - màxima intensitat de descàrrega I<sub>max</sub> (8/20) : 50 kA
  - nivell de protecció U<sub>p</sub> : < 1,2 kV
  - temps de reacció màxim : 100 ns
  - capacitat d'extinció de corrents repetitives : 100 Aeff
  - rang de temperatura de funcionament: -40 oC a +80 oC
  - muntatge amb sòcol
  - contacte lliure de potencial senyalitzador d'estat
- Descarregador tipus D3 (V 20-C-0-150) :
  - tensió màxima de funcionament UC ac : 150 V 50Hz
  - classificació s/norma DIN VDE 0675 : C
  - classificació s/norma IEC 61643-1 classe II
  - màxima intensitat de descàrrega I<sub>max</sub> (8/20) : 40 kA
  - nivell de protecció per 1kA (8/20) U<sub>p</sub> : < 900V
  - nivell de protecció per 5kA (8/20) U<sub>p</sub> : < 1,1 kV
  - nivell de protecció per 40kA (8/20) U<sub>p</sub> : < 1,4 kV
  - temps de reacció màxim : 25 ns
  - protecció : IP20
  - rang de temperatura de funcionament: -40 oC a +80 oC
  - muntatge amb sòcol
  - contacte lliure de potencial senyalitzador d'estat

- Automàtic+diferencial MD (WRT-6-25-0,03+MT):
  - protecció magnetotèrmica de 6A (10A o 16A si cal) i diferencial de 30 mA
  - reconexió automàtica de magnetotèrmic i diferencial
  - transformador diferencial incorporat
  - sensibilitat fixa de 30 mA
  - corba d'obertura tipus C
  - temporització de dispar fixa de 20 ms
  - numero de reconexions per magnetotèrmic : 2
  - numero de reconexions per diferencial : 10
  - temps entre reconexions: 1 min.
  - temps posada a zero comptador reconexions: 60 min
  - visualització instantània de fuites en display de tres dígit
  - senyalització amb contacte lliure de potencial de l'enclavament de magnetotèrmic i diferencial.
  - indicador de reconexions en display
  - reset i test mitjançant polsador
  - fixació a carril DIN
  - compliment de la norma UNE 61008-1

#### Equip de control de semàfors:

El regulador tindrà un rang de funcionament de 0 °C a 50 °C.

La temperatura interna dins de l'armari no excedirà dels 60 °C, sent necessari el control de ventilació forçada amb termòstat.

L'equip estarà alimentat a 24V dc amb el mòdul descrit en l'apartat anterior.

Complimentarà les següents característiques :

- temperatura de funcionament 0 ÷ 50 °c
- conformitat de normes : C.E.M. EN-50081-2 i C.E.M. EN-50082-2
- marcat CE
- conformitat de seguretat: EN-60950 i EN-61204

Totes les dades de programació estaran suportades en memòries gravables des del centre de control i/o terminal local (no intel·ligent o amb ordinador PC portàtil amb software autocarregable des del regulador a la connexió del PC).

Existirà la lògica de funcionament en el tractament de detectors, comandes descrites a continuació.

Existirà la ordre de actualització de les dades entrades, es a dir, les dades que són introduïdes des del teclat local o ordinador rebran una ordre per passar a ser actives, a fi de habilitar al carrer simultàniament totes les modificacions introduïdes, comandes descrites a continuació.

Totes les alarmes funcionaran per flanc, es a dir, quan es detecta una alarma puja el bit d'alarma que es manté fins que la alarma desapareix, en el cas d'alarmes que el propi regulador pot eliminar, en el cas d'avisos a centre l'operativa serà similar si bé que anul·larà la alarma, flanc de baixada, serà el Centre de Control.

Les entrades digitals s'activaran aplicant +24Vdc

Les sortides de potència als mòduls de semàfors, en el cas de leds es realitzaran amb zero volts, sent comú 24Vdc i fent la commutació del zero.

Tindran control de lluminositat de mòduls de semàfors, tant si són incandescència com de leds, amb el retall de les ones de tensió aplicades.

Finançat per:



Plan de recuperación, Transformación y Resiliencia – Financiado por la Unión Europea – Next Generation EU



**Mòdul d'entrades digitals:**

L'equip tindrà assignades les següents entrades digitals, a nivell de lectura de 1 msg., amb contactes lliures de potencial:

- entrada, amb contacte tancat, del magnetotèrmic entrat (tancat)
- entrada d'alarma de font, contacte obert dona alarma de font
- entrada d'estat de bateries, contacte obert dona alarma de bateries
- entrada de reserva
- entrada de reserva
- entrada de reserva

Altres entrades digitals són les dedicades a setze detectors, entrades aïllades amb contactes lliures de potencial.

**Mòdul de sortides a semàfors:**

El màxim nombre de grups semafòrics serà de trenta dos.

La potència de cada una de les sortides tindrà com a mínim 100w per leds o 1000w per incandescència.

Tindrà control de potència sobre els leds o làmpades, retallant i moderant la lluminositat, amb paràmetres de software.

La freqüència de l'ona de 24Vdc no serà superior a 1KHz, ambdós casos complimentant sempre les reglamentacions relatives a interferències electromagnètiques.

Cada grup tindrà identificat el color que li correspon per cada una de les etapes definides, fins un màxim de 32 etapes.

Les eleccions de les sortides dels colors seguiran un codi predeterminat, entenent que el vermell vol dir activar la sortida del semàfor vermell, al igual per l'ambre i el verd, òbviament si a camp el semàfor té altre color lluirà amb altre color:

Exemple:

D : apagat o desconnectat

V : verd fix

R : vermell fix

A : ambre fix

P : verd intermitència ràpida

J : verd fix i ambre intermitència lenta

I : verd intermitent ràpid i ambre intermitència lenta

G : vermell fix i ambre intermitència lenta

F : ambre intermitència lenta

C : verd intermitència lenta

N : verd i ambre fix

S : vermell i ambre fix

B : vermell intermitència lenta

H : vermell intermitència ràpida

E : verd i ambre intermitència ràpida

K : verd i ambre intermitència lenta alternades

Z : vermell i ambre intermitència lenta alternades

Les sortides alimentaran semàfors de leds a 24 V dc. o incandescència a màxim 240Vac

Cada sortida llegirà el corrent que hi circula, detectant variacions de 2 wats, (uns 0,1 A.) en el cas de leds i de 20wats en cas incandescència.

Les sortides permetran un calibratge, ordre donada per teclat local, per enregistrar els consums típics de la cruïlla, aquests consums seran anotats amb la cruïlla en colors durant el primer cicle de funcionament i seran inscrits en una taula que podrà ser, si hagi ho considera el operador, modificada des del teclat local.

Comparant les lectures de la taula amb el llegits cada cop que una sortida s'activa (retard a inici de la lectura de 200 msg.). Les anomalies induiran al enregistrament de una alarma per falta de consum i una altre per excés de consum. Únicament en el cas de vianants, l'excés de corrent serà previsible, a fi de suportar les variacions del equip de só per els invidents, el que permetrà saber si són activats.

Les sortides seran curt-circuitables.

**Algorismes interns**

Tractament de entrades digitals:

- les entrades fixades es tractaran com alarmes de sistema.
- les entrades dels setze detectors s'emmagatzemaran en registres de quinze minuts (quarts horaris) amb intensitat i temps d'ocupació, es guardaran quatre registres per detector (una hora) cíclics. Entenent com intensitat el flanc de detecció obtinguts en el període i com temps d'ocupació el temps que s'ha mantingut la senyal de detecció activa durant el període, en tant per cent, fent la correcció adient per l'equivalent d'una espira de 2 metres de llarg.

Tractament de sortides a semàfors:

- Les sortides tindran la assignació descrita anteriorment, tant en etapes com en colors.
- La funció de calibrat es farà amb la cruïlla amb funcionament, per tant la durada del calibrat serà un cicle.
- Les sortides seran filtrades per una taula d'incompatibilitats, aquesta taula és imprescindible que estigui plena per a tots els grups, del contrari la cruïlla no entrarà en colors.

Sincronització:

- Els reguladors, per quan no estan centralitzats, han de disposar d'una entrada física, a nivell de borns, de sincronisme, i una sortida.
- Aquesta entrada, lliure de potencial, marca l'inici de la etapa A.
- El regulador farà els càlculs adients per, utilitzant els temps mínims i màxims de fase sincronitzar amb el senyal. La distorsió serà la mínima, es a dir allargarà o escurçarà el cicle a fi de obtenir la mínima distorsió.
- Quan esta centralitzat utilitzarà l'hora per sincronitzar.

Canvi de pla de trànsit:

- Els reguladors disposaran de vuit plans per executar a nivell local, seleccionables per entrades físiques o per protocol de comunicacions, segons l'estat triat en el projecte específic, i d'un extern que serà enregistrar des del ordinador central.
- Els canvis de pla, entre qualsevol dels nou, els executarà al finalitzar el cicle.

Canvi d'estructura:

- El regulador disposarà de fins a quatre transicions diferents, amb quatre etapes (màxim) cadascuna de les transicions.

Finançat per:

- Disposarà de quatre taules indicatives dels plans d'inici de transició i dels plans finals de transició, així quedarà definit quina taula cal gastar per passar del pla X al pla Y.

El regulador esbrinarà, al acabar la última fase variable d'un cicle, si el nou pla implica canvi d'estructura. Si cal canviar l'estructura farà la recerca en les taules anteriors per seguir les etapes definides, en cas de no estar definida la transició farà una etapa genèrica de sis segons de tot vermell.

Taula horària:

- Els reguladors disposaran d'una taula horària de 64 posicions on s'explicitarà els canvis de plans i/o estructures, així com l'hora de referència que ha de gastar per calcular el inici del cicle a fer.
- En aquesta taula s'introduiran tots els canvis del regulador, siguin de pla, funcionament, actuacions a sortides directes, etc.
- Les 64 posicions corresponen al nombre màxim de canvis al llarg de la setmana.
- Els canvis es marcaran amb dia, hora i minut.
- Tot canvi de pla implicarà calcular el punt d'inici de cicle que correspon, utilitzant la primera referència anterior que estigui programada, a aquest canvi de pla.
- Hi ha el canvi de pla denominat 'immediat' que el fa complimentant ambres i vermells i donant els mínims de verd a les fases. Aquesta acció s'inicia a la recepció de l'ordre.

Pla extern:

- El pla extern complimenta tots els requeriments de qualsevol dels altres vuit plans.
- Aquest pla es escrit des del ordinador central.
- Es conegut com 'PX' (per exemple), s'activa quan es demana la seva entrada, fent el canvi de pla del mode dit anteriorment, i es desactiva pel fet de fer una desactivació o per haver passat més de quinze minuts sense refresc de pla 'PX', tornant a la taula horària i fent un canvi a pla a un dels vuit que pertoqui.

Funcionament actual:

- Per aquest funcionament es consideren 16 detectors físics i 32 detectors lògics.
- Com a detector físic es podrà assignar opcions de : retard, prolongació, inversió, forçat fix, activat per fase.
- El detector lògic s'assignarà per : nivell, flanc, memoritzat, amb esborrat a l'inici de la fase o al final de fase, i no memoritzat.
- Els detectors lògics accepten totes les funcions de Boole,(AND, OR, NOT), el resultat podrà: iniciar fases, prolongar fases, activar sortides directes, generar una alarma per el Centre de Control, definir els detectors a esborrar i quan.

Mòdul de comunicacions:

Les comunicacions comprenen tant la part de configuració i programació dels paràmetres de l'equip com la de recollida de dades, alarmes dades de trànsit, etc.

A nivell de comunicar-se hi ha l'opció local i la remota:

La programació es farà via línia sèrie o via ethernet TCP/IP, segons especifiqui el projecte específic.

Via sèrie

La comunicació a nivell local es realitzarà amb un terminal compost per display i teclat, capaç d'enviar caràcters ASCII i de visualitzar els caràcters ASCII rebuts.

La comunicació a nivell remot també es fa amb caràcters ASCII, un cop trets els protocols d'enviaments.

La conversió de cable de coure a cable de fibra, en el seu cas segons projecte, es farà fora de la CPU en un mòdul ubicat a nivell de borns.

Via TCP/IP

La comunicació a nivell local es realitzarà amb un PC portàtil, amb connexió ethernet a 10/100Mbps, el software necessari per la programació estarà dins del regulador i carregarà aquest software al PC quan es connecti al regulador, si es que no el tingues ja carregat. Qualsevol PC, per tant, pot connectar-se al equip regulador de semàfors.

La comunicació a nivell remot també es fa amb connexió ethernet a 10/100Mbps.

La conversió de cable de coure a cable de fibra, en el seu cas segons projecte, es farà fora de la CPU en un mòdul ubicat a nivell de borns.

La entrada al equip serà de cable de coure disposant externament de l'adaptador a fibra òptica monomodus o multimodus segons indiqui el projecte específic.

#### 2.2.6.5.13.- Detectores

El detector serà del tipus magnètic, conformat de dues parts la part de detecció (espira) i la part electrònica (transductor o sensor)

**Espira:**

L'espira estarà inserida en el paviment.

La seva inserció es farà:

- embadocada dins el formigó, si es possible per motius d'obra civil
- abans de la ultima capa d'asfalt de rodatge, si es possible per motius d'obra civil
- fent un tall al paviment, disposant el cable i segellant posteriorment el tall fet

El cable serà de la secció adequada a la sensibilitat definida pel sensor utilitzat, sent com a mínim de 4mm<sup>2</sup> de secció.

El recobriment del cable haurà de suportar 170°C durant 30 minuts, excepte en el cas fer tall al paviment després de l'obra civil.

Les voltes que conformaran l'espira seran les determinades pel sensor, a fi de donar la sensibilitat i superfícies adients a la detecció desitjada. Cal detectar motos no ciclomotors.

El cable, un cop enrotllat dins de l'espira serà trenat adientment, per evitar pèrdues de sensibilitat, fins arribar a la connexió amb el sensor.

El creuament del cable per la vorera (sota rigola), des del final del tall fins l'arribada a la canalització que permet connectar amb el sensor, estarà protegit amb tub de ferro, de diàmetre adient a la secció del cable.

Les dimensions de l'espira seran de 2 per 2 metres (2.00 m x 2.00 m), disposant dels cantons aixamfranats en 20 cm. Les mides són per carril, en cas de ser utilitzades per actuació podran tenir l'ample adient, sempre amb l'ajust corresponent.

S'evitarà fer coincidir els camins fins el sensor (especialment fins vorera) dels cables de les diferents espiras. Concretament des de l'espira fins la tubular, bàsicament tall o embadocat des de l'espira fins vorera, els cables trenats viatjaran per branques diferents, un cop arribat a la tubular els cables ja circulen

Finançat per:



més flonjos i per tant sense interferències entre ells, en cas de dubte es separaran amb tub de plàstic dins de la tubular.

**Sensor:**

El sensor disposarà de selecció de dues freqüències de treball per evitar acoblaments en el cas de no ser un única espira i de sensibilitat a fi de corregir possibles errades en les deteccions de vehicles.

Les informacions de les configuracions quedaran inscrites en documentació a nivell local i en Sala de Control.

La sortida del sensor serà estàtica (optoacoblada o similar) i serà connectada directament a les entrades de detectors dels reguladors. La connexió elèctrica es farà donant detecció amb l'obertura del circuit elèctric.

El equip que forma el sensor es disposarà en dues versions una simple per un únic llaç i una doble per atendre a dos llaços.

**2.2.6.5.14.- Central**

La central de regulació esta integrada bàsicament pels següents equips:

- mòdul d'alimentació, amb rearmament automàtic i SAI
- equip de comunicacions
- equip de control de reguladors

Les centrals s'ubicaran en punts del tronc principal de comunicacions (anell principal) sent, per tant nusos de la xarxa.

La central tindrà un rang de funcionament de 0 °C a 50 °C.

La temperatura interna dins de l'armari no excedirà dels 60 °C, sent necessari el control de ventilació forçada amb termostat.

Totes les línies de comunicació estaran protegides contra sobretensions i descarregues atmosfèriques.

Les característiques específiques seran reflexades en el projecte específic.

**2.2.6.5.15.- Xarxa de terres**

Totes les masses de la instal·lació, susceptibles de produir contactes fortuïts, es connectaran a través dels corresponents conductors de protecció a la línia principal de terra i des d'ella, mitjançant la línia d'enllaç amb terra, es connectarà a l'elèctrode.

La posada a terra estarà constituïda per elèctrode artificial o placa de superfície adequada, enterrat, assegurant un bon contacte permanent amb el terreny, procurant-se que inicialment la resistència de presa a terra no sigui superior als 18 Ohms. En cas de ser necessari i als efectes d'aconseguir la resistència indicada, s'haurà de practicar el consegüent tractament químic, afegint les sals i altres productes comercials a fi d'increment la conductivitat del terreny.

Segons reflecteixen els apartats del Reglament ITC-BT-18 i ITC-BT-24

Les seccions dels conductors de terra complimentaran la norma UNE 20460 –5-54 apartat 543.1.1

Els conductors que constitueixen la línia d'enllaç amb terra seran de coure de 35 mm<sup>2</sup>. de secció. La línia principal de terra, de coure, de 16 mm<sup>2</sup>. de secció i les derivacions de la línia principal de terra seran de 2.5 mm<sup>2</sup> com a mínim ITC-BT-18-3.4.

A la zona en que sigui enterrat l'elèctrode artificial o placa es disposarà una troneta de registre en la que s'allotjarà la línia d'enllaç amb terra, protegida des de l'elèctrode fins al fons de la troneta mitjançant tub de fibrociment. Dita línia es connectarà amb la línia principal de terra mitjançant abraçadora de soldadura aluminotèrmica. En aquesta troneta s'allotjarà, en el cas de que es necessités tractament químic, un tub d'accés pel rec.

És obligatori que totes les masses metàl·liques de la instal·lació hagin d'estar unides a la mateixa presa de terra, entenent com a presa de terra el conjunt d'elèctrodes i la línia d'enllaç amb terra que els uneix entre si.

La xarxa de terra pels semàfors serà independent de qualsevol altra que pugui existir en el entorn i es tindrà cura en mantenir-les totalment separades en cas d'existir alguna altra propera.

La xarxa de terra esta composta, genèricament, pels següents enllaços:

- Unió de la pica o placa i sortida fins a la connexió de terra de l'armari del regulador, aquest ja tindrà prevista la distribució de terres interna pels seus elements (armari si es metàl·lic, fonts d'alimentació, filtres, etc.) .
- En cas de tenir elements metàl·lics en la instal·lació (bàculs, columnes metàl·liques, etc.) distribució del cable despullat de terra principal fent les derivacions adients fins els elements concrets, evitant tancar en el anell el cable despullat principal de terra.
- Conducció de la terra des del regulador fins els capçals dels semàfors (o altres elements com polsadors, detectors, etc.) per el cable de potència de cada semàfor.

**2.2.6.6.- Característiques de l'obra civil**

**2.2.6.6.1.- Arquetes**

Per la situació de les arquetes es tindrà en compte l'apartat de canalitzacions d'aquest plec.

- Composició: Maons totxos. Morter número 3 de 600 Kg de ciment pòrtland, dosificació en volum 1:2.

Característiques numèriques: Gruix dels murs de 15 cm. Secció neta 60 x 60, les situades a passos de carrer, la resta de 40 x 40. Gruix, acabat i lliscat d' 1 cm.

**2.2.6.6.2.- Marc i tapa de fosa**

El tancament dels pericons es realitza mitjançant un marc-tapa de fosa de perímetre quadrat.

Les dimensions a utilitzar seran:

Mesures (mm)	Tipus 40 x 40	Tipus 60 x 60
Longitud exterior marc	420x420	620x620
Longitud de la tapa	400x400	600x600

El material de que estaran constituïdes serà de fosa gris ordinària tipus GE 18,91 colada en motlles d'arena.

**Finançat per:**



Les característiques mecàniques del material seran:

- Resistència a tracció 18 Kg/mm<sup>2</sup>
- Resistència a flexió 34 Kg/mm<sup>2</sup>
- Resistència a compressió 55 Kg/mm<sup>2</sup>
- Duresa Brinell 150 HB

#### 2.2.6.6.3.- Tubulars

Les característiques essencials són les següents:

- El tub, de ser corrugat, serà llis en el seu interior.
- El diàmetre mínim serà de 80 mm.

Les tubulars seran segellades en les unions a arquetes o equips amb escuma de polieuretà expandit, en una profunditat no superior als 10 cm. ni inferior als 5 cm.

Canalitzacions amb tub de polietilè, construïdes en vorera, calçada i rigola:

- En vorera: Es realitzarà mitjançant rasa de 40 x 60, col·locant un tub en el fons de la mateixa, envoltat amb sorra compactada, disposant posteriorment les capes corresponents de replè, subbase, formigó i el propi panot.
- En calçada: Es realitzarà mitjançant rasa de 60 x 80, col·locant-se dos tubs de polietilè en el fons de la rasa i envoltats amb formigó de C.P. de HM-20, així mateix es reposarà el aglomerat asfàltic del paviment deteriorat.

#### 2.2.6.6.4.- Fonamentació bàcul

La fonamentació dels bàculs es realitzarà a base d'un dau de formigó d'unes dimensions de 100 x 100 x 100 cm, el qual anirà allotjat en el corresponent pou practicat en el sòl i construït a base formigó de ciment pòrtland i rebent els corresponents pern d'ancoratge. Segons projecte específic.

#### 2.2.6.6.5.- Fonamentació columnes

La fonamentació de les columnes, es realitzarà a base de practicar un pou de 40 x 40 x 60 cm, replet amb formigó de C.P. i rebent directament de la pròpia columna o bé la peça especial en la qual anirà allotjada la pròpia columna. Segons projecte específic.

#### 2.2.6.6.6.- Fonamentació de la caixa de comandament

La fonamentació de l'armari de comandament es realitzarà a base d'un bloc prefabricat de formigó de ciment pòrtland, amb unes dimensions inferiors en un centímetre en tot el seu perímetre a les dimensions del propi armari, encastat al terra 30 cm i amb una capa superior a la rasant de la vorera en 20 cm.

#### 2.2.6.6.7.- Proteccions físiques als elements de camp

En aquells elements que els perilli la seguretat física, donada la seva ubicació, (armaris de reguladors en xamfrans amb zona d'aparcament de vehicles, columnes o bàculs en illetes pintades, etc.) es disposarà una protecció addicional a fi d'advertir als vehicles i de aturar l'impacte en cas de que es produís.

Les proteccions es realitzaran a base de xapa corbada (bionda), i sustentada per perfils laminats en doble T, encastats al terra 50 cm mitjançant l'oportú pou replet amb formigó de C.P.

#### 2.2.6.6.7.- Acabament dels treballs

Els treballs i per tant l'execució del projecte es complimentarà quan:

- l'obra civil es doni per acabada sense pendents d'acabats, de neteja o de cap prova o assaig.
- la instal·lació elèctrica i d'equips hagi estat complimentada en la seva totalitat sense pendents d'acabats, de neteja o de cap prova o assaig.
- les instal·lacions superiors tipus sincronitzacions, centrals o centres de control estiguin totalment operatius, sense pendents d'acabats, de neteja o de cap prova o assaig.
- els manuals i documentació de projecte hagi estat lliurada.
- s'hagin validat els plans de trànsit previstos en el projecte específic, sense pendents d'acabats, de neteja o de cap prova o assaig.

#### 2.2.6.6.8.- Mesurament i abonament

Es tindran en compte les prescripcions del punt "Despeses a càrrec del contractista", del Plec de Condicions Generals.

Per aconseguir els amidaments es confrontaran les unitats d'obra previstes dins del projecte específic amb les instal·lades.

L'obra civil es mesurarà segons l'execució real feta i els camins emprats realment.

Els cables es consideraran segons les esteses reals, resultants de la mesura del camí emprats afegint les bagues a deixar en arquetes o en equips a connectar (semàfors, reguladors, etc.)

En totes les partides queden incloses des despeses per les operacions d'adquisició, transport, carreteig, muntatge, instal·lació, retirada de sobrants

#### Escomesa:

Inclou el subministrament i muntatge de les envoltant (caixes, mòduls, armaris, cable d'escomesa, etc.) necessaris per ubicar l'aparellatge elèctric requerit, així com la suports necessaris, així com, tot l'aparellatge, amb el subministrament, muntatge, borns, interconnexions, etc. per el seu funcionament.

La unitat acabada ha d'estar disposada per rebre el cable de Companyia i per connectar el cable d'escomesa de la instal·lació.

Es mesurarà per unitat acabada i en servei.

Finançat per:



Plan de recuperación, Transformación y Resiliencia – Financiado por la Unión Europea – Next Generation EU



**Armari regulador:**

Inclou el subministrament i muntatge del envoltant per poder ubicar el regulador (el regulador està exclòs) totalment condicionada amb l'entrada d'escomesa de magnetotèrmic i diferencial rearmables, borns, cablejats, canals, guies, suports, unitat de ventilació forçada, termòstat, filtres, panys, claus, etc.

La unitat acabada ha d'estar disposada per rebre el regulador i per connectar els cables d'escomesa, de potència de semàfors i d'actuació i control de la instal·lació.

Es mesurarà per unitat acabada i en servei.

**Regulador:**

Inclou el subministrament, muntatge i programació del regulador de control de la instal·lació fins un màxim de vuit grups semaforics, amb la inclusió de les connexions i programacions de les senyals d'actuació i control, sincronització, centralització, etc.

Es mesurarà per unitat acabada i en servei.

**Central:**

Inclou el subministrament, muntatge i programació de la central de regulació fins un màxim de 32 reguladors locals, amb la inclusió de les connexions i programacions de les senyals de control, tant internes com externes, (bateries, mòdems, etc.)

Es mesurarà per unitat acabada i en servei.

**Cables:**

Inclou etiquetatge d'identificació, estesa i els treballs de descobriment de totes les cobertes del cable per deixar totes les puntes dels cables perfectament acabes pe la seva connexió (embridat, pelat, punteres, etc.)

Es mesurarà per metres lineals realment instal·lats, tant els que circulen per les canalitzacions com els pujants i baixants de columnes, bàculs (fins el registre de connexions) i armaris.

**Semàfors:**

Inclou el subministra, muntatge i connexió del conjunt, maneguets, borns, etc.

Es mesurarà per unitat, dels diferents models instal·lats, acabada i en servei.

**Bàculs:**

Inclou el subministrament, muntatge, basament i connexió del bàcul, incloent els cables des de la caixa de interconnexió del registre fins els semàfors.

Es mesurarà per unitat acabada i en servei.

**Columnes:**

Inclou el subministra, muntatge, basament i connexió de la columna, incloent els suports per els semàfors i elements a suportar i el cable de terra, si és metàl·lica, fins el punt de connexió a la xarxa de terra, inclosa la connexió.

Es mesurarà per unitat acabada i en servei.

**Detectors:**

Inclou el subministrament, muntatge, sintonització i programació del detector amb l'espira, incloent la connexió i suport. Totalment instal·lat i en funcionament.

Es mesurarà per unitat acabada i en servei.

**Espires:**

Inclou el tall en paviment, el cable contingut dins del tall, el seu segellat i condicionament.

Es mesurarà per metres lineals realment executats de tall, totalment acabats i en servei.

**Presa de terra:**

Es mesurarà i abonarà per unitat. El preu inclou el subministrament i la instal·lació, així com tots els materials i operacions necessàries per a deixar-la totalment instal·lada.

**Tubs, arquetes, canalitzacions i conduccions:**

Inclou l'execució del metre lineal de rasa, segons dimensions i característiques, que assenyalen als plànols corresponents.

Està inclosa l'excavació en qualsevol tipus de terreny i el rebliment de la rasa, la sorra, la cinta de senyalització, els tubs, la compactació fins a un 95% del pròctor normal i el transport a l'abocador dels materials sobrants.

En cas de conducció per a encreuaments de calçada, el preu inclou, a més, el formigó de protecció.

Es mesurarà per metre lineal. Les arquetes es mesuraran i abonaran per unitat acabada.

**2.2.7.- Encreuament i paral·lelismes entre xarxes de serveis**

Durant l'execució de les obres es comprovarà especialment la disposició de paral·lelismes i encreuaments entre les diferents xarxes de serveis en tots els punts del seu recorregut. A les zones de xamfrà, encreuament i zones amb elements singulars, es dibuixaran i acotaran seccions de coordinació i els trams singulars on determinats serveis (generalment l'aigua, el gas i la mitjana tensió) s'enfonsen per possibilitar l'encreuament amb altres xarxes.

**Plànols**

Qualsevol canvi que es produeixi en l'execució de l'obra, respecte a les diferents xarxes del projecte, cal que quedin reflectides en els plànols del projecte de liquidació.

**2.3.- PAVIMENTACIÓ**

L'activitat de pavimentació s'ha de realitzar preceptivament després de construïda la infraestructura de serveis i d'acceptar la capa de subbase granular que haurà servit de plataforma de treball per a realitzar una part de l'obra d'urbanització. Consisteix principalment en la col·locació de la capa de formigó de base a voreres, la capa de base de calçada i les capes de paviment.

Com a criteri general, per a la realització de la capa de base de calçada i de paviment es procurarà, sempre que sigui possible, disminuir l'aportació de materials i terres de fora de l'obra mitjançant el reciclatge dels residus de demolició i de les terres generades dins de l'obra. Quan això no sigui possible, es prioritzarà l'ús

**Finançat per:**

de materials reciclats provinents de plantes de tractament de residus de la construcció i demolició, davant d'altres procedents d'activitats extractives.

### 2.3.1.- Formigó de base a voreres

Llevat que la direcció de les obres disposi una altra ordre, el formigó a voreres es col·locarà en fase prèvia a la construcció del paviment. Després d'acceptar les infraestructures de serveis, els elements singulars situats a la vorera i la capa de coronament del terraplè de vorera i de la subbase, es procedirà a col·locar la capa de formigó de base que servirà d'assentament a les llosetes i panots, i protegirà les infraestructures de serveis construïdes.

#### 2.3.1.1.- Condicions mínimes d'acceptació

El formigó serà de consistència intermèdia, entre la plàstica i la tova, de manera que no sigui massa sec (dificultats per reglejar) ni massa fluid (falta de resistència). A l'assaig de consistència s'obté un assentament del con d'Abrams entre cinc centímetres (5 cm) i vuit centímetres (8 cm). La resistència característica mínima a obtenir serà de dos-cents newtons per mil·límetre quadrat ( $F_{ck} \geq 20 \text{ N/mm}^2$ ), sempre que el projecte no indiqui una resistència superior.

#### 2.3.1.2.- Mesurament i abonament de les obres

Llevat que el pressupost del projecte especifiqui una altra cosa, es mesurarà i abonarà per m2 realment executats, mesurats sobre perfil teòric.

S'entendrà que el preu unitari inclou el refinament definitiu i la compactació de la superfície de coronament en terres, els encofrats necessaris per a deixar els forats dels escocells, el subministrament i posada en obra del formigó i tots els materials, maquinària i diferents operacions necessàries per acabar correctament la unitat d'obra.

### 2.3.2.- Capes de base

Es defineix com a capa de base la que suporta directament el paviment. Podrà ser de material granular (tot-ú artificial o de material reciclat), de grava-ciment, de formigó o asfàltica.

S'exigirà exhaustivament les condicions del PG-3 per l'acceptació de la procedència de la base granular.

#### 2.3.2.1.- Bases de tot-ú artificial

El tot-ú artificial és una barreja d'àrids procedents d'una instal·lació d'esmicolament amb granulometria de tipus continu.

##### 2.3.2.1.1.- Condicions mínimes d'acceptació

- La fracció del material que passi pel tamís 0,250 mm UNE serà inferior als 2/3 de la fracció que passi pel tamís 0,063 mm

- L'índex de "lajas", segons UNE-EN 933-3 serà inferior a trenta-cinc (<35).
- El desgast del material mesurat segons l'Assaig de Los Angeles serà inferior a trenta-cinc (<35).

Tamissos UNE 933-2	Garbellament ponderal acumulat (%)		
	ZA25	ZA20	ZAD20
40	100	-	-
25	75-100	100	100
20	65-90	75-100	65-100
8	40-63	45-73	30-58
4	26-45	31-54	14-37
2	15-32	20-40	0-15
0,500	7-21	9-24	0-6
0,250	4-16	5-18	0-4
0,063	0-9	0-9	0-2

- El material serà no plàstic i tindrà equivalent de sorra superior a 30.
- El coeficient de neteja no serà inferior a dos (2).
- El material no podrà ser meteoritzat, de manera que totes les característiques de granulometria i qualitat es conservin després de compactar la tongada (l'execució de l'assaig del material es farà després de compactar). Per aquest motiu es rebutjarà tot tipus de material meteoritzat.
- El material tindrà un índex CBR superior a 80 per a una compactació del 100% de l'Assaig Próctor Modificat.
- El valor del mòdul de compressibilitat al segon cicle de càrrega de l'assaig de càrrega amb placa (Ev2), segons la NLT-357, serà superior al menor valor dels següents:

Tipus Tot-ú	Categoria trànsit pesat			
	T0-T1	T2	T3	T4 i vorals
Artificial	180	150	100	80

- El valor de la relació de mòduls Ev2/Ev1 serà inferior a 2,2.
- La densitat de la capa de base granular compactada no serà inferior al 100% de la màxima densitat obtinguda a l'Assaig Próctor Modificat. Aquesta condició de densitat es complirà també a totes les zones singulars de la capa compactada (vora, pous, embornals i elements singulars de calçada).
- La diferència entre la superfície acabada i la de projecte no superarà a la teòrica en cap punt ni quedarà per sota d'ella en més de quinze mil·límetres (15 mm) en calçades de carreteres con categoria de trànsit pesat T0 a T2, ni en més de vint mil·límetres (20 mm) a la resta dels casos.

En cas de preveure la utilització de bases de tot-ú provinents de materials reciclats de dins o fora (plantes de tractament) de l'obra, s'haurien de dur a terme els controls de qualitat escaients i la direcció d'obra hauria de determinar la possibilitat del seu ús.

##### 2.3.2.1.2.- Mesurament i abonament

La base de material granular es mesurarà i abonarà per metres cúbics mesurats sobre perfil teòric després de compactar. S'entendrà que el preu unitari comprèn el refinament i la compactació de la capa de subbase i totes les operacions i materials necessaris per deixar la unitat d'obra correctament acabada.

#### Finançat per:

### 2.3.2.2.- Bases de grava-ciment

La grava-ciment és la mescla homogènia, en les proporcions adients, de material granular, ciment, aigua i, eventualment additius, realitzada en central, que convenientment compactada s'utilitza com a capa estructural en ferms de carretera.

Quant a les seves característiques, complirà l'apartat 513 del PG 3

#### 2.3.2.1.- Condicions mínimes d'acceptació

Granulometria dels àrids:

- El contingut de ciment serà tal que permeti la consecució de les resistències a compressió mitges a set dies (en MPa) indicades a la taula següent. En qualsevol cas, l'esmentat contingut no serà inferior al tres i mig per cent (3,5%) en massa, respecte del total del granulat en sec.

Material	Zona	Mínim	Màxim
Gravaciment	Calçada	4,5	7
	Voral	4,5	6

- S'exigirà en tota la zona d'obres, fins i tot a punts singulars com ara vora pous o embornals, una densitat superior al noranta-vuit per cent (98%) de la màxima densitat obtinguda a l'Assaig Próctor Modificat de la barreja amb ciment.
- La corba granulomètrica es trobarà compresa entre les indicades al quadre:

Tamissos UNE 933-2	Garbellament ponderal acumulat (%)	
	GC25	GC20
40	100	-
25	76-100	100
20	67-91	80-100
8	38-63	44-68
4	25-48	28-51
2	16-37	19-39
0,500	6-21	7-22
0,063	1-7	1-7

- El reg asfàltic de guarit de la grava-ciment s'aplicarà abans de passades tres hores des de la seva compactació.

#### 2.3.2.2.2.- Mesurament i abonament

Es mesurarà i abonarà als preus definits al pressupost del projecte. S'entendrà que els preus comprenen el subministrament i transport del material, així com la preparació, refinament i compactació de la superfície de la subbase per a la seva acceptació, i tots els materials i operacions necessàries per al correcte acabat de la unitat d'obra.

### 2.3.2.3.- Bases asfàltiques

#### 2.3.2.3.1.- Condicions mínimes d'acceptació

Les bases asfàltiques són mescles bituminoses, en fred o en calent, d'àrids grossos i un lligant bituminós.

Mescles a emprar: seran del tipus S25, G20 o G25.

Compliran les condicions per aquesta capa incloses a l'article 542 vigent del PG3.

#### 2.3.2.3.2.- Mesurament i abonament

S'abonarà per tones realment col·locades, mesurades a partir dels perfils teòrics i les densitats realment obtingudes a obra.

S'entendrà que el preu unitari comprèn el subministrament i transport del material, el refinament i la compactació de la capa de subbase i totes les operacions i materials necessaris per deixar la unitat d'obra correctament acabada.

### 2.3.3.- Paviments asfàltics

Els paviments asfàltics poden ser paviments de barreja asfàltica en calent, paviments de barreja asfàltica en fred, o tractaments asfàltics superficials. El paviment més usual en calçades és de barreja asfàltica en calent.

Els tractaments asfàltics superficials es tractaran a l'apartat relatiu a paviments de trànsit restringit.

#### 2.3.3.1.- Paviments asfàltics en calent

Poden ser d'una única capa de rodadura o de dues capes.

##### 2.3.3.1.1.- Condicions mínimes d'acceptació

Lligants bituminosos. Podran ser del tipus:

Zona tèrmica estival	Categories trànsit pesat					
	T00	T0	T1	T2	T3 i vorals	T4
Càlida	B40/50 BM-2 BM-3c	B40/50 B60/70 BM-2 BM-3b BM-3c	B40/50 B60/70 BM-3b	B60/70 B80/100	B60/70 B80/100	B60/70 B80/100
Mitja	B40/50 B60/70 BM-3b BM-3c	B60/60 BM-3b	B60/70 B80/100	B60/70 B80/100	B60/70 B80/100	B60/70 B80/100
Temprada	B40/50 B60/70 BM-3b BM-3c	B60/70 B80/100 BM-3b	B60/70 B80/100	B60/70 B80/100	B60/70 B80/100	B60/70 B80/100

Finançat per:

D'acord amb l'establir a les Ordre Circular 5bis/02 i Ordre Circular 21/2007, que modifiquen els articles 540, 542 i 543 del PG3, a les obres on la utilització del producte resultant de la trituració dels pneumàtics usats sigui tècnica i econòmicament viable es donarà prioritat a aquests materials. Per això les emulsions bituminoses a emprar podran ser fabricades amb lligants modificats per addició de pols de pneumàtics usats.

Actualment són possibles dos mètodes d'incorporació de la pols de cautxú procedent de NFU:

**Via humida:**

La pols de NFU s'incorpora al betum asfàltic prèviament a la seva introducció a la pastadora de la central de fabricació de la barreja/mescla bituminosa a cop calent, obtenint-se un betum modificat o millorat pel cautxú.

El grup de nous lligants amb cautxú es denominen, en funció de les característiques resultants i del contingut de cautxú, betums modificats amb cautxú (BMC), betums millorats amb cautxú (BC) i betums modificats d'alta viscositat amb cautxú (BMAVC)

Es podran emprar en els casos indicats en els apartats 2.1, 2.2 i 2.3 de l'esmentada Ordre Circular 21/2007. Compliran amb les següents especificacions:

Especificacions de betums millorats amb cautxú (BC):

Característica	Norma de referencia	Unitat	BC 35/50	BC 50/70
Betum original				
Penetració a 25 °C	UNE EN 1426	0,1 mm	35-50	50-70
Punt de reblaniment anell i bola	UNE EN 1427	°C	≥58	≥53
Punt de fragilitat Fraass	UNE EN 12593	°C	≤-5	≤-8
Força ductilitat (5cm/min)	UNE EN 13589 UNE EN 13703	J/cm2	≥0,5	
Recuperació elàstica a 25°C	UNE EN 13398	%	≥10	
Estabilitat a l'emmagatzemament (nomé exigible a lligants que no es fabriquin "in situ")	Diferència anell i bola	UNE EN 13399	°C	
			≤10	
	Diferència penetració	UNE EN 13399	0,1 mm	≤10
			≤8	
Solubilitat	UNE EN 12592	%	≥92	
Punt d'inflamació v/a	UNE EN ISO 2592	°C	≥235	
Residu de l'assaig de pel·lícula fina i rotatòria	UNE EN 12607-1			
Variació de massa	UNE EN 12607-1	%	≤1,0	
Penetració retinguda	UNE EN 1426	%p.o.	≥65	≥60
Variació del punt de reblaniment	UNE EN 1427	°C	min -4 màx +8	min -5 màx +10

Especificacions de betums modificats d'alta viscositat amb cautxú (BMAVC):

Característica	Norma de referencia	Unitat	BMAVC-1	BMAVC-2	BMAVC-3
Betum original					
Penetració a 25 °C	UNE EN 1426	0,1 mm	15-30	35-50	55-70
Punt de reblaniment	UNE EN 1427	°C	≥75	≥70	≥70
Punt de fragilitat Fraass	UNE EN 12593	°C	≤-4	≤-8	≤-15
Força ductilitat (5cm/min)	UNE EN 13589 UNE EN 13703	J/cm2	5°C	≥2	≥3
			10°C	-	-
Consistència (flotador a 60°C)	UNLT 183	s	≥3000		
Viscositat dinàmica	UNE EN 13302	mPa.s	135°C	≤7500	≤5000
			170°C	≥2000	≥1200
Recuperació estàtica	UNE EN 13398	%	≥10	≥20	≥30
Estabilitat a l'emmagatzemament (nomé exigible a lligants que no es fabriquin "in situ")	Diferència anell i bola	UNE EN 13399	°C		
			≤5		
	Diferència penetració	UNE EN 13399	0,1 mm	≤20	
			≤20		
Punt d'inflamació v/a	UNE EN ISO 2592	°C	≥235		
Residu de l'assaig de pel·lícula fina i rotatòria	UNE EN 12607-1				
Variació de massa	UNE EN 12607-1	%	≤0,8	≤0,8	≤1,0
Penetració retinguda	UNE EN 1426	%p.o.	≥60		
Variació del punt de reblaniment	UNE EN 1427	°C	min -4 màx +10	min -5 màx +12	

**Via seca:**

Consisteix a introduir la pols procedent de NFU directament a la pastadora de la central de fabricació de la mescla bituminosa, com si d'una pols mineral es tractés.

En aquest cas el producte resultant es denomina mescla bituminosa en calent amb addició de cautxú.

En carreteres amb categories de trànsit pesat T3 a T4, es podran emprar en tot tipus de capes les mescles bituminoses en calent amb addició de cautxú.

La granulometria dels àrids es trobarà compresa entre les del següent quadre, segons el tipus de barreja que es tracti:

Finançat per:



Tipus de mescla		TAMISSOS UNE 933-2										
		40	25	20	12,5	8	4	2	0,500	0,250	0,125	0,063
Densa	D12	-	-	100	80-95	64-79	44-59	31-46	16-27	11-20	6-12	4-8
	D20	-	100	80-95	65-80	55-70						
Semidensa	S12	-	-	100	80-95	60-75	35-50	24-28	11-21	7-15	5-10	3-7
	S20	-	100	80-95	64-79	50-66						
	S25	100	80-95	73-88	59-74	48-63						
Gruixuda	G20	-	100	75-95	55-75	40-60	25-42	18-32	7-18	4-12	3-8	2-5
	G25	100	75-95	65-85	47-67	35-54						
Drenat	PA12	-	-	100	70-100	38-62	13-27	9-20	5-12	-	-	3-6

El coeficient de poliment accelerat per a capes de rodadura serà:

Categoria trànsit pesat			
T00	T0 i T1	T2	T3, T4 i vorals
≥55	≥50	≥45	≥40

L'índex de partícules planes serà:

Tipus de mescla	Categoria trànsit pesat			
	T00	T0 i T1	T2	T3 i vorals i T4
Densa, semidensa i gruixuda	≤20	≤25	≤30	≤35
Drenant			≤25	

Les condicions d'adhesivitat i característiques del filler compliran les condicions per aquestes capes incloses a l'article 542 vigent del PG3.

La barreja d'àrids en fred tindrà un equivalent de sorra inferior a trenta (<30).

Pel que fa a l'obtenció de la fórmula de treball, instal·lació de fabricació, equip d'execució i proves de l'Assaig Marshall, es compliran totes les condicions exigides al Plec de Prescripcions Tècniques General per a obres de Carreteres i Ponts (PG3).

Criteris de projecte de mescles pel mètode marshall (NLT-159/86)

Característica	T00 i T0	T1 i T2	T3 i vorals	T4
Nombre de cops per cara	75	75	75	75
Estabilitat (KN)	> 15	> 12,5	> 10	8-12
Deformació (mm)	2-3	2-3,5	2-3,5	2,5-3,5
Buits en mescla (%)				
capa de rodadura	4-6	4-6	3-5	3-5
capa intermèdia	4-6	5-8	4-8	4-8
capa de base	5-8	6-9	5-9	
Buits en àrids (%)				
mescles -12	≥ 15	≥ 15	≥ 15	≥ 15
mescles -20 i -25	≥ 14	≥ 14	≥ 14	≥ 14

L'àrid gros procedirà d'instal·lació d'esmicolament. La proporció de granulat de partícules triturades serà:

Tipus de capa	Categoria trànsit pesat			
	T00-T0 i T1	T2	T3 i vorals	T4
Rodadura	100	100	≥90	≥75
Intermitja		≥90		

A les capes de rodadura l'àrid serà granític.

Mescles a emprar, en funció del tipus i gruix de capa:

Tipus de capa	Gruix	Tipus mescla
Rodadura	4-5	D-12; S-12; PA-12
	>5	D20; S20
Intermèdia	5-10	D20; S20; S25

El coeficient de desgast de Los Angeles serà inferior a:

Tipus de capa	Categoria trànsit pesat			
	T00 i T0	T1 i T2	T3 i vorals	T4
Rodadura drenant	≤15	≤20	≤25	-
Rodadura convencional	≤20	≤25		≤25
Intermèdia	≤25			

Les toleràncies admissibles, respecte de la fórmula de treball, seran les següents:

Àrids i filler:

- ..... tamisos superiors al 2 mm de la UNE-EN 933-2..... ±3%
- ..... tamisos compresos 2 mm y el 0,063 mm de la UNE-EN 933-2..... ±2%
- ..... tamís 0,063 mm de la UNE-EN 933-2..... ±1%

Lligant:

- ..... lligant  
..... ±0,3%

Durant la posada en obra temperatura de la barreja en sortir del barrejadore no serà superior a cent vuitanta graus (> 180°).

### 2.3.3.1.2.- Mesurament i abonament de les obres

S'abonarà per tones realment col·locades, mesurades a partir dels perfils teòrics i les densitats realment obtingudes a obra. Si el pressupost del projecte no especifica altra cosa, s'entendrà que el preu inclou, a més, la preparació de la superfície de la capa de base, els regs d'imprimació i adherència, i totes les operacions i materials i maquinària necessaris per al correcte acabament de la unitat d'obra.

### 2.3.3.2.- Microaglomerat en calent

El microaglomerat en calent és la combinació d'àrids fins i un lligant bituminós, essent necessari escalfar prèviament els àrids i el lligant. La barreja s'estendrà i compactarà a temperatura superior a la de l'ambient, en capes de gruix entre 10 i 50 mm.

#### 2.3.3.2.1.- Condicions mínimes d'acceptació

- Lligants bituminosos: podran ser del tipus B 40/50 o B 60/70
- Granulometria dels àrids: l'àrid procedirà d'instal·lació d'esmicolament. Contindrà com a mínim un 90% en pes d'elements amb dues o més cares de fractura.

Tamís UNE	Tamisatge ponderal acumulat (%)		
	MC 12	MC 10	MC 8
16	100	---	---
12.5	85 – 100	100	100
10	70 – 90	85 – 100	85 – 100
8	---	---	---
5	50 – 70	60 – 80	70 – 85
2.5	35 – 50	40 – 55	50 – 65
1.25	27 – 38	28 – 40	34 – 49
0.63	15 – 25	18 – 30	21 – 33
0.32	10 – 20	10 – 20	12 – 23
0.16	7 – 15	7 – 15	8 – 15
0.08	5 - 10	6 - 10	6 - 10
% lligant en pes respecte de l'àrid	5 - 7	5.5 – 7	5.5 – 7.5

Gruix de la capa en mm	Tipus de mescla
40 – 50	MC 12
20 – 40	MC 10 i MC 12
10 - 20	MC 8

- El coeficient de desgast de Los Angeles serà inferior a vint-i-cinc (< 25). El coeficient de poliment accelerat de l'àrid serà superior a quaranta-cinc centèsimes (> 45). L'índex de partícules planes serà inferior a vint-i-cinc (< 25).

- Es considera que l'adhesivitat serà suficient quan la superfície coberta sigui superior al 95% de l'àrid gros (NLT-166/76) i superior a quatre (> 4) segons NLT-355/74 per a l'àrid fi.
- La barreja d'àrids en fred tindrà un equivalent de sorra superior a quaranta-cinc (> 50), segons la norma NLT-113/72.
- Pel que fa a l'obtenció de la fórmula de treball, instal·lació de fabricació, equip d'execució i proves d'assaig Marshall, es compliran totes les condicions exigides per a construcció de carreteres (PG-3). S'assenyalaran les temperatures màximes i mínimes de l'escalfament previ a la sortida de la barrejadore, així com les temperatures mínimes a la descàrrega del transport i de l'inici de la compactació.
- Les toleràncies admissibles, respecte de la fórmula de treball, seran les següents:

Àrids:

- Sedassos superiors al 2,5 UNE
- Sedassos compresos entre 2,5 UNE i UNE 80 µm

Tamís UNE	Acumulat en %
5	90 – 100
2.5	65 – 90
1.25	45 – 75
0.63	27 – 55
0.32	10 – 30
0.16	2 – 10
0.08	0 - 5

El coeficient de desgast de l'àrid gros mesurat segons l'assaig de Los Angeles serà inferior a trenta-cinc (< 35).

Lligants:

- A establir per la direcció d'obra.

Coloració:

- Al microaglomerat se li podrà donar color amb producte tipus "bayferrox" o similar i color a escollir per la direcció d'obra.

#### 2.3.3.2.2.- Mesurament i abonament

S'abonarà per Tn realment col·locats, al gruix especificat en projecte. Si el pressupost del projecte no especifica una altra cosa, s'entendrà que el preu inclou la preparació de la superfície de la capa de base, els regs d'imprimació, adherència i color, si s'escau, i totes les operacions, materials i maquinària necessaris per al correcte acabament de les unitat d'obra.

Finançat per:

### 2.3.3.3.- Mescles asfàltiques en fred

#### 2.3.3.3.1.- Condicions mínimes d'acceptació

Pel que fa als àrids, compliran totes les especificacions relacionades per als paviments asfàltics en calent. Per a la resta de materials i condicions d'execució es complirà la norma de carretera (PG3).

#### 2.3.3.3.2.- Mesurament i abonament

Es mesuraran i abonaran d'igual manera que les mescles en calent (Tn).

### 2.3.4.- Paviments de formigó

El paviment de formigó està constituït per un conjunt de lloses de formigó en massa separades per junts transversals, o per una llosa continua de formigó armat, en ambdòs casos eventualment dotats de junts longitudinals; el formigó es posa en obra amb una consistència tal, que requereix l'ús de vibradors interns per a la seva compactació i maquinària específica per a la seva extensió i acabat superficial.

S'executaran d'acord amb el que es disposa a l'article 550 vigent del PG3

#### 2.3.4.1.- Condicions mínimes d'acceptació

La resistència a flexotracció a 28 dies, referida a provetes prismàtiques de secció quadrada de 15 cm de costat i 60 cm de llargària, fabricades i conservades segons UNE 83301, ha de pertànyer a un dels següents tipus:

Tipus de formigó	Resistència (MPa)
HF-4,5	4,5
HF-4,0	4,0
HF-3,5	3,5

La dosificació de ciment no serà inferior a 300 kg/m<sup>3</sup> i la relació ponderal aigua-ciment no serà superior a quaranta-sis centèsimes (0,46).

Si la consistència del formigó es mesura segons la UNE 83313, l'assentament estrà comprès entre dos i sis centímetres (2 y 6 cm).

La proporció de partícules silícies del granulat fi, segons la NLT-371, del formigó de la capa superior, o de tot el paviment si aquest es construeix en una sola capa, no serà inferior al trenta per cent (30%) i procedent d'un granulat gruixut amb coeficient de puliment accelerat no inferior a quaranta-cinc centèsimes (0,45).

La corba granulomètrica de l'àrid fi estarà compresa entre els límits del quadre següent:

Tamisos UNE 933-2						
4	2	1	0,500	0,250	0,125	0,063
81-100	58-85	39-68	21-46	7-22	1-8	0-4

Es compliran també tots condicionants relacionats a la normativa oficial per a la recepció de formigons d'obres de fàbrica i estructures d'edificació.

Les juntes podran ser de construcció i/o dilatació o contracció. La distància entre juntes serà inferior a vint vegades el gruix. En el cas de lloses rectangulars la relació entre longituds serà inferior a 2:1. Tampoc es podran disposar angles interiors de les lloses inferiors a seixanta graus (60°).

Els elements singulars de calçada (pous i embornals) es faran coincidir sempre amb una junta.

Si els junts són serrats s'executaran:

- Junts transversal: abans de passades les 24 hores des de la posada en obra del formigó, assegurant que el cantell de la ranura sigui net i que na s'hagin produït esquerdes de retracció a la superfície.
- Junts longitudinals: es podran serrar després de les 24 hores i abans de les 72 hores des de l'acabat el paviment. Si la s'esperen diferències de temperatura entre el dia i la nit superiors a 15°C, els junts longitudinals s'executaran simultàniament amb els junts transversals.

La fondària del serrat estarà compresa entre 1/4 i 1/3 del gruix de la llosa.

Serà obligatòria la realització d'un tram de paviment de prova que permeti comprovar les principals característiques del paviment (color, textura, resistència, condicions de guarit, possible necessitat d'emprar additius, juntes, acabat superficial, etc.).

#### 2.3.4.2.- Mesurament i abonament

Si el pressupost del projecte no especifica una altra cosa, els paviments de formigó es mesuraran i abonaran per metres quadrats realment col·locats, mesurats sobre perfil teòric. S'entendrà que el preu unitari inclou la preparació de la superfície de base, malla electrosoldada, la fabricació i col·locació del formigó, l'execució de les juntes, guarit, acabats superficials i tots els materials i operacions necessàries per al correcte acabat de la unitat d'obra.

### 2.3.5.- Paviments de llambordes

#### 2.3.5.1.- Paviments de llambordes de pedra natural

##### 2.3.5.1.1.- Definició i característiques dels elements

Peça de pedra tallada en forma de tronc de piràmide, de base rectangular, provinent de roques sanes.

Les llambordes de pedra natural compliran les disposicions de la UNE-EN 1342:2003 i UNE-EN 1342:2003 ERRATUM "Llambordes de pedra natural per a ús com a paviment exterior. Requisits i mètodes d'assaig".

Ha de tenir un aspecte uniforme, net, sense escantonaments, fissures, buits, zones meteoritzades o d'altres defectes.

La cara superior ha de ser plana, llisa i uniforme. Les cares del junt han d'anar treballades i la inferior desbastada.

Les dimensions nominals corresponen a la cara superior.

- Dimensions de la cara inferior: 5/6 de la cara superior
- Resistència a la compressió (UNE-EN 1926:2007):  $\geq 1300 \text{ kg/cm}^2$
- Pes específic aparent (UNE-EN 1936:2007):  $\geq 2500 \text{ kg/m}^3$
- Coeficient de desgast (UNE-EN 14147:2004):  $< 0,13 \text{ cm}$
- Gelabilitat, 20 cicles (UNE-EN 12371:2002): No pot tenir defectes visibles

Finançat per:



Plan de recuperación, Transformación y Resiliencia – Financiado por la Unión Europea – Next Generation EU

- Toleràncies:
  - Dimensions:  $\pm 10$  mm

### 2.3.5.1.2.- Condicions de les partides d'obra executades

S'han considerat les formes de col·locació següents:

- Paviment de llambordins sobre llit de sorra i junts reblerts amb sorra
- Paviment de llambordins col·locats amb morter i junts reblerts amb beurada de ciment
- Paviment de llambordins sobre llit de sorra i junts reblerts amb morter

L'execució de la unitat d'obra inclou les operacions següents:

#### En la col·locació sobre llit de sorra i junts reblerts amb sorra:

- Preparació i comprovació de la superfície d'assentament
- Col·locació del llit de sorra
- Col·locació i compactació dels llambordins
- Rebliment dels junts amb sorra
- Compactació final dels llambordins
- Escombrat de l'excés de sorra

#### En la col·locació amb morter i junts reblerts amb beurada de ciment:

- Preparació i comprovació de la superfície d'assentament
- Col·locació de la base de morter sec
- Humectació i col·locació dels llambordins
- Compactació de la superfície
- Humectació de la superfície
- Rebliment dels junts amb beurada de ciment

#### En la col·locació sobre llit de sorra i rebliment dels junts amb morter:

- Preparació i comprovació de la superfície d'assentament
- Col·locació de llit de sorra
- Col·locació dels llambordins
- Compactació del paviment de llambordins
- Reblert dels junts amb morter

El paviment ha de formar una superfície plana, uniforme i s'ha d'ajustar a les alineacions i a les rasants previstes.

Els llambordins han de quedar ben assentats, amb la cara més ampla a dalt. Han de quedar col·locats a trencajunt, seguint les especificacions de la D.T.

- Pendent transversal:  $\geq 2\%$ ,  $\leq 8\%$
- Junts entre peces:  $\leq 8$  mm
- Toleràncies d'execució:
  - Nivell:  $\pm 12$  mm
  - Replanteig:  $\pm 10$  mm
  - Planor:  $\pm 5$  mm/3 m

### 2.3.5.1.3.- Condicions del procés d'execució

#### Col·locació sobre llit de sorra:

No s'ha de treballar en condicions meteorològiques que puguin produir alteracions a la subbase o al llit de sorra.

El llit de sorra anivellada s'ha de deixar a 1,5 cm per sobre del nivell definitiu.

Col·locades les peces s'han de piconar 1,5 cm fins al nivell previst.

#### Paviments rejuntats amb sorra:

Els junts s'han de reblir amb sorra fina.

Un cop rejuntades s'ha de fer una segona compactació amb 2 o 3 passades de picó vibrant i un reblert final amb sorra per acabar d'omplir els junts.

S'ha d'escombrar la sorra que ha sobrat abans d'obrir-lo al trànsit.

#### Col·locació amb morter i junts reblerts amb beurada:

S'han de suspendre els treballs quan la temperatura sigui  $< 5^{\circ}\text{C}$ .

Els llambordins s'han de col·locar sobre una base de morter sec.

Un cop col·locades les peces s'han de regar per aconseguir l'adormiment del morter de base.

Després s'han de reblir els junts amb la beurada.

La superfície ha de mantenir-se humida durant les 72 h següents.

#### Junts reblerts amb morter:

Els junts s'han de reblir amb morter de ciment.

La superfície ha de mantenir-se humida durant les 72 h següents.

### 2.3.5.2.- Paviments de llambordes de formigó

Les peces de formigó per a pavimentació són blocs prefabricats de formes, dimensions i gruix, color i disposició definides al projecte, que després de col·locats en obra formaran el paviment.

Els llambordins de formigó per a ús com a paviment exterior han de complir les especificacions de les normes UNE-EN 1338 i UNE 127338.

#### 2.3.5.2.1.- Condicions mínimes d'acceptació

La coloració, la forma, dimensions i trama de disposició serà la definida específicament als plànols del projecte.

#### Toleràncies de dimensions

Les partides de peces amb desviament superior a les toleràncies especificades al quadre següent seran rebutjades.

Finançat per:



Plan de recuperación, Transformación y Resiliencia – Financiado por la Unión Europea – Next Generation EU



Gruix del llambordí (mm)	Llargària (mm)	Amplària (mm)	Gruix (mm)
<100	±2	±2	±3
≥100	±3	±3	±4
La diferència màxima entre dues mesures de gruix d'un mateix llambordí no serà superior a 3 mm			

### Resistència

La resistència característica a trencament T es verificarà d'acord amb l'annex F de la norma UNE-EN 1338. No serà inferior a 3,6 MPa. Cap valor individual ha de ser inferior a 2,9 MPa, ni tindrà càrrega de trencament inferior a 250 N/mm de la llargària de trencament.

El desgast per abrasió es verificarà d'aord amb l'annex G de la norma UNE-EN 1338. Hauran d'acomplir, com a mínim, els requisits de la classe 3, marcat H detallats a la taula següent.

Classe	Marcat	Requisit
1	F	Sense amidament
3	H	≤23 mm
4	I	≤20 mm

L'assentament de la llamborda serà sobre llit de sorra de 3 a 5 cm de gruix, perfectament anivellada. El contingut d'argiles i matèria orgànica serà inferior al 3%. El contingut de fins de la sorra serà molt reduït. La corba granulomètrica es trobarà entre les del quadre següent:

Tamisos UNE 7-050						
5,00	2,50	1,25	0,63	0,32	0,16	0,08
100	60-100	30-100	15-70	5-50	0-30	0-15

Les llambordes s'uniran per compactació i vibració d'una capa de sorra de segellat, si el projecte no indica una altra cosa. La sorra de segellat no contindrà partícules superiors a 1,25 mm, es trobarà seca en el moment de l'execució i contindrà un màxim del 10% en pes de material fi que passi pel tamis de 0,08 mm.

El gruix de la junta entre llambordes no serà superior a tres mil·límetres (< 3 mm).

Tolerància del paviment acabat. Totes les llambordes hauran de quedar perfectament anivellades, de manera que la comprovació amb regla de tres metres no acusi diferències superiors a un centímetre.

### 2.3.5.3.- Paviments de llambordins ceràmics

#### 2.3.5.3.1.- Definició i característiques dels elements

Peça paral·lelepípedica, de cares rectangulars, o qualsevol altre forma que permeti una col·locació en plantilla repetitiva, formats per una massa massissa de ceràmica, apta per a l'ús en paviments exteriors.

Els llambordins ceràmics compliran les disposicions de la UNE-EN 1344:2002 "Llambordins ceràmics. Requisits i mètodes d'assaig".

El fabricant ha de garantir les especificacions dimensionals, i les característiques físiques, resistència glaç-desglaç, càrrega de trencament transversal, resistència a l'abrasió, resistència al lliscament-derrapatge i resistència als àcids, d'acord amb la norma UNE-EN 1344.

Ha de tenir un aspecte uniforme, net, sense escantonaments, fissures, forats o d'altres defectes.

La cara superior ha de ser plana, llisa o amb relleu suau i uniforme.

Les dimensions nominals han de ser: llarg x ample (de la cara superior) x gruix.

- Gruix:
  - Per a muntatge flexible, sobre llit de sorra: ≥ 40 mm
  - Per a paviments rígida, sobre solera de formigó: ≥ 30 mm
- Relació llarg/ample: < 6
- Resistència glaç-desglaç (UNE-EN 1344):
  - Classe F0: Sense determinar
  - Classe FP100: compleix
- Càrrega trencament transversal N/mm<sup>2</sup>:

Classe	Valor mig	Valor mínim individual
T0	No consignat	No consignat
T1	30	15
T2	30	24
T3	80	50
T4	80	64

- Resistència a l'abrasió (UNE-EN 1344)
  - Classe A1: 2100 mm<sup>3</sup>
  - Classe A2: 1100 mm<sup>3</sup>
  - Classe A3: 450 mm<sup>3</sup>
- Resistència al lliscament-derrapatge sense polit (SRV) (UNE-EN 1344):
  - Classe U0: sense determinar
  - Classe U1: 35
  - Classe U2: 45
  - Classe U3: 55

#### 2.3.5.3.2.- Condicions de les partides d'obra executades

S'han considerat els tipus següents:

- Paviment de llambordins sobre llit de sorra i junts reblerts amb sorra
- Paviment de llambordins col·locats amb morter i junts reblerts amb beurada de ciment
- Paviment de llambordins sobre llit de sorra i junts reblerts amb morter

L'execució de la unitat d'obra inclou les operacions següents:

#### En la col·locació sobre llit de sorra i junts reblerts amb sorra:

- Preparació i comprovació de la superfície d'assentament
- Col·locació del llit de sorra

#### Finançat per:

- Col·locació i compactació dels llambordins
- Reliment dels junts amb sorra
- Compactació final dels llambordins
- Escombrat de l'excés de sorra

**En la col·locació amb morter i junts reblerts amb beurada de ciment:**

- Preparació i comprovació de la superfície d'assentament
- Col·locació de la base de morter sec
- Humectació i col·locació dels llambordins
- Compactació de la superfície
- Humectació de la superfície
- Rebliment dels junts amb beurada de ciment

**En la col·locació sobre llit de sorra i rebliment dels junts amb morter:**

- Preparació i comprovació de la superfície d'assentament
- Col·locació de llit de sorra
- Col·locació dels llambordins
- Compactació del paviment de llambordins
- Reblert dels junts amb morter

El paviment ha de formar una superfície plana, uniforme i s'ha d'ajustar a les alineacions i a les rasants previstes.

Els llambordins han de quedar ben assentats, amb la cara més ampla a dalt. Han de quedar col·locats a trencajunt, seguint les especificacions de la D.T.

El paviment ha de tenir, transversalment, un pendent entre el 2 i el 8%.

Els junts entre les peces han de ser del mínim gruix possible i mai superior a 8mm.

- Toleràncies d'execució:
  - Nivell:  $\pm 12$  mm
  - Replanteig:  $\pm 10$  mm
  - Planor:  $\pm 5$  mm/3 m

**2.3.5.3.3.- Condicions del procés d'execució****Col·locació sobre llit de sorra i junts reblerts amb sorra:**

No s'ha de treballar en condicions meteorològiques que puguin produir alteracions a la subbase o al llit de sorra.

El llit de sorra anivellada s'ha de deixar a 1,5 cm per sobre del nivell definitiu.

Col·locades les peces s'han de piconar 1,5 cm fins al nivell previst.

Els junts s'han de reblir amb sorra fina.

Un cop rejuntades s'ha de fer una segona compactació amb 2 o 3 passades de picó vibrant i un reblert final amb sorra per acabar d'omplir els junts.

La compactadora ha de tenir rodes de goma. Si no es disposa de compactadora amb rodes de goma, cal estendre una manta per sobre els llambordins per tal d'evitar d'escantonar-los.

S'ha d'escombrar la sorra que ha sobrat abans d'obrir-lo al trànsit.

**Col·locació amb morter i junts reblerts amb beurada:**

S'han de suspendre els treballs quan la temperatura sigui  $< 5^{\circ}\text{C}$ .

Els llambordins s'han de col·locar sobre una base de morter sec.

Un cop col·locades les peces s'han de regar per aconseguir l'adormiment del morter de base

Després s'han de reblir els junts amb la beurada.

La superfície ha de mantenir-se humida durant les 72 h següents.

**Col·locació sobre llit de sorra i junts reblerts amb morter:**

No s'ha de treballar en condicions meteorològiques que puguin produir alteracions a la subbase o al llit de sorra.

El llit de sorra anivellada de 5 cm de gruix, s'ha de deixar a 1,5 cm per sobre del nivell definitiu.

Col·locades les peces s'han de piconar 1,5 cm fins al nivell previst.

Els junts s'han de reblir amb morter de ciment.

La superfície ha de mantenir-se humida durant les 72 h següents.

**2.3.5.4.- Mesurament i abonament**

Els paviments de llambordes es mesuraran i abonaran per metres quadrats de paviment correctament acabat. Si el pressupost del projecte no especifica una altra cosa, el preu unitari inclourà el subministrament, el transport i la col·locació, la preparació de la superfície de base, el llit de sorra o formigó, el segellat i tots els materials i operacions necessàries per al correcte acabat de la unitat d'obra.

**2.3.6.- Paviments per a vianants o vials de trànsit restringit**

Normalment, aquests tipus de paviments corresponen a zones de vorera, passeig i vials de trànsit restringit que disposen d'una única superfície per a trànsit mixt (vials sense vorera).

Aquests tipus de paviments, que normalment s'acabaran a la fase d'urbanització secundària del sector (després de la construcció dels espais parcel·lats) poden ser de tipus molt variat, segons els disseny urbà. Ens referim als següents tipus de paviment:

**2.3.6.1.- Paviments de sauló**

El sauló és sorra procedent de roca granítica meteoritzada, obtinguda per excavació.

Durant l'extracció s'ha de retirar la capa vegetal i transportar les terres fins a la zona d'aplec per a la seva reutilització o valoració o bé, en cas que es tracti de terres sobrants, fins a dipòsit controlat. No ha de tenir argiles, margues o d'altres materials estranys.

La fracció que passa pel tamís 0,080 UNE ha de ser inferior a 2/3, en pes, de la que passa pel tamís 0,40 UNE.

La composició granulomètrica ha de ser l'adequada al seu ús i la que es defineix a la partida d'obra en què intervingui o, si no hi consta, la que estableixi explícitament la DF.

**Finançat per:**

Mida del granulat .....	≤ 50 mm
Coeficient desgast Los Angeles (NLT-149/72) .....	< 50
Índex CBR (NLT-111) .....	< 20

El contingut en matèria orgànica serà nul.

El subministrament i l'emmagatzematge es faran de manera que no s'alterin les seves condicions.

El paviment de sauló no es col·locarà sobre superfícies que tinguin un pendent superior al 2%

Els paviments de sauló poden portar estabilitzants, que seran del tipus que especifiqui el pressupost del projecte o la direcció de l'obra.

### 2.3.6.2.- Paviments de tractament superficial amb acabat superficial de sorra silícia

Es construiran sempre sobre una base granular (tot-ú artificial sense fins o de macadam o bé, tot-ú de material reciclat (sempre que els controls de qualitat confirmen la seva acceptació i si la direcció d'obra així ho determina) i es complirà tot el que s'especifica als articles vigents corresponents del PG3. Pel que fa al tractament superficial es complirà també tot el que s'especifica a l'Article 533. "Tractaments superficials mitjançant regs amb graveta" del PG3.

Pel que fa a la capa de sorra d'acabat serà preceptivament de naturalesa silícia. El seu gruix sense compactar serà com a mínim d'un centímetre (1 cm) i, en qualsevol cas, serà suficient per a tancar després de compactar el color negre de l'asfalt. La coloració de la sorra serà la definida al projecte i tindrà un equivalent superior a seixanta (EQA > 60).

### 2.3.6.3.- Tractaments superficials per mitjà de regs amb granulats (slurry)

#### 2.3.6.3.1.- Condicions de les partides d'obra executades

Capa de rodadura per a paviments per mitjà de regs amb granulats.

S'han considerat els regs següents:

- Reg monocapa simple
- Reg monocapa doble

L'execució de la unitat d'obra inclou les operacions següents:

- En el reg monocapa simple:
  - Preparació i comprovació de la superfície d'assentament
  - Aplicació del lligant hidrocarbonat
  - Estesa del granulat
  - Piconatge del granulat
  - Eliminació del granulat no adherit
- En el reg monocapa doble:
  - Preparació i comprovació de la superfície d'assentament
  - Aplicació del lligant hidrocarbonat
  - Primera estesa de granulat
  - Primer piconatge del granulat, quan la DF ho ordeni
  - Segona estesa del granulat
  - Piconatge final del granulat
  - Eliminació del granulat no adherit

No ha de tenir defectes localitzats com traspuaments de lligant i desprendiments de granulat.

Ha de tenir una textura uniforme, que proporcioni un coeficient de resistència al lliscament no inferior a 0,65, segons la norma NLT-175.

#### 2.3.6.3.2.- Condicions del procés d'execució

S'han d'aturar els treballs quan la temperatura sigui inferior a 10°C o amb pluja.

No s'han de fer regs amb graveta sobre superfícies mullades quan el lligant utilitzat sigui quitrà o betum asfàltic.

S'ha de comprovar la regularitat superficial i l'estat de la superfície sobre la què s'ha d'efectuar el tractament superficial.

La superfície sobre la que s'ha d'aplicar el lligant hidrocarbonat no ha de tenir pols, brutícia, fang sec, matèria solta o que pugui ser perjudicial. La neteja s'ha de fer amb aigua a pressió o amb un escombrat enèrgic.

S'han de protegir els elements constructius o accessoris per tal d'evitar que es taquin amb lligant.

L'aplicació del lligant hidrocarbonat s'ha de fer de manera uniforme i s'ha d'evitar la duplicació de la dotació als junts transversals de treball col·locant tires de paper o altre material sota els difusors.

L'estesa del granulat s'ha de fer de manera uniforme i de manera que s'eviti el contacte de les rodes de l'equip d'estesa amb el lligant sense cobrir.

En el cas què la DF ho consideri oportú, s'ha de fer un piconatge auxiliar immediatament després de l'estesa del primer granulat.

El piconatge del granulat s'ha d'executar longitudinalment començant per la vora inferior, progressant cap al centre i solapant-se cada passada amb l'anterior.

El piconatge amb compactadors s'ha de completar amb el treball manual necessari per a la correcció de tots els defectes e irregularitats que es puguin presentar.

El piconatge del granulat ha d'acabar abans de 20 minuts, quan el lligant sigui quitrà o betum asfàltic, o 30 minuts, quan el lligant sigui betum asfàltic fluidificant o emulsió bituminosa; des del començament de la seva estesa.

Una vegada piconat el granulat i quan el lligant hagi assolit una cohesió suficient, a judici de la DF, per a resistir l'acció de la circulació normal de vehicles, s'ha d'eliminar tot excés de granulat que hagi quedat solt sobre la superfície abans de permetre la circulació.

S'ha d'evitar la circulació sobre un tractament superficial com a mínim durant les 24 h següents a la seva terminació. Si això no és factible, s'ha de limitar la velocitat a 40 km/h i s'ha d'avisar del perill que representa la projecció de granulat.

En els 15 dies següents a l'obertura a la circulació, i a excepció de que la DF ordeni el contrari, s'ha de fer un escombrat definitiu del granulat no adherit.

Quan la superfície a tractar sigui superior a 70000 m<sup>2</sup> s'ha de fer un tram de prova prèviament al tractament superficial.

La DF podrà acceptar el tram de prova com a part integrant de l'obra.

Finançat per:

#### 2.3.6.4.- Paviments de macadam

El paviment de macadam es forma estenent i compactant un àrid gros, en tongades compreses entre 10 i 20 cm de gruix, i reblenant els forats amb un àrid fi anomenat pedregoleig, el qual també es compactarà. S'humitejarà la superfície i se li donarà un acabat final amb corró estàtic.

L'àrid gros procedirà del matxucatge i trituració de pedrera i graves naturals (o bé de material reciclat sempre que els controls de qualitat confirmen la seva acceptació i si la direcció d'obra així ho determina), amb la granulometria següent:

- Haurà de contenir com a mínim un 75%, en pes, amb dues o més cares de fractura
- El desgast del material segons l'Assaig de Los Angeles, serà inferior a trenta-cinc (<35).

L'àrid fi o pedregoleig podrà ser: sorra natural, sòl seleccionat, procedent de la pròpia obra o no, detritus de matxucatge o material local generats a la pròpia obra o no. Complirà les següents condicions mínimes d'acceptació:

- Passarà per un garbell 10 UNE
- La fracció de material retinguda pel tamís 5 UNE haurà de contenir com a mínim el 85%, en pes
- La fracció que passi pel tamís 0,080 UNE estarà compresa entre 10% i el 25%, en pes
- No serà plàstic i tindrà l'equivalent de sorra superior a 30

#### 2.3.6.5.- Paviments de pedra natural (lloses, llambordes)

La pedra haurà de ser homogènia, de gra fi uniforme i de textura compacta. No presentarà esquerdes, nòduls, zones meteoritzades ni cap tipus de defecte visible.

Els llambordins de pedra natural per a ús com a paviment exterior han de complir les especificacions de la norma UNE-EN 1342.

Pel que fa a les condicions de qualitat de pedra:

- S'exigirà un pes específic aparent (UNE-EN 1936):  $\geq 25 \text{ kN/m}^3$
- Resistència a compressió ha de complir la norma UNE-EN 1926 i ser superior a  $1.300 \text{ kg/cm}^2$ .
- Resistència a l'abrasió: ha de complir la norma UNE-EN 1342 Annex B amb un coeficient de desgast inferior a tretze centèsimes de centímetre (0,13 m).
- Resistència al glaç/desglaç: ha de complir la norma UNE-EN 12371.

#### 2.3.6.6.- Paviments asfàltics

Compliran tot el que s'especifica al capítol relatiu a paviments de calçada.

#### 2.3.6.7.- Paviments de formigó amb disseny de juntes

Compliran tot el que s'especifica al capítol relatiu a paviments de calçada.

#### 2.3.6.8.- Paviment de rajoles de formigó

Les rajoles de formigó són elements prefabricats de formigó emprats com a material de pavimentació, que compleixen les següents condicions:

- La seva llargària total no és superior a 1 m
- El quocient entre la seva llargària total i el seu gruix és superior a 4

Aquestes condicions no són aplicables als accessoris complementaris.

Les rajoles de formigó, per assegurar que són conformes a les disposicions de la Directiva UE de Productes de la Construcció (89/106/CE) hauran d'estar en possessió del Marcat CE.

Es construiran sempre sobre un llit de formigó HM-20 o superior, si així ho especifica el projecte. El llit de formigó s'assentarà sempre sobre una esplanada de sòls adequats o seleccionats, sempre que al projecte no es defineixi capa de subbase i base.

Les característiques dimensionals, físiques i mecàniques de les llosetes han de complir les especificacions de les normes:

- UNE-EN 1339:2004 "Rajoles de formigó. Especificacions i mètodes d'assaig"
- UNE 127330 "Rajoles de formigó. Complement Nacional a la Norma UNE-EN 1339:2004"

#### 2.3.6.9.- Paviments de rajoles hidràuliques

Els paviments de llosetes premsades per a voreres, passeigs o espais de vianants, es construiran sempre sobre un llit de formigó HM-20 o superior, si així ho especifica el projecte. El llit de formigó s'assentarà sempre sobre una esplanada de sòls adequats o seleccionats, sempre que al projecte no es defineixi capa de subbase i base.

Les característiques dimensionals, físiques i mecàniques de les llosetes han de complir les especificacions de la norma UNE-EN 1339:2004 i s'han de determinar segons aquesta norma.

#### 2.3.6.10.- Paviments per a carrils bici

L'ús de la bicicleta a la ciutat generalment ve acompanyat de la creació d'infraestructures d'ús exclusiu de la bicicleta, que protegeixen el ciclista i faciliten la seva circulació. Aquestes són les vies ciclistes, comunament anomenades també carrils bici.

Els carrils bici tindran una amplada mínima d'1,2 metres i seran segregats, és a dir, no transcorreran per la vorera, sinó per una part de la calçada adaptada a aquest mitjà de transport.

De de cara a mantenir condicions que siguin confortables per a la majoria dels ciclistes, les vies per les quals transcorrin els itineraris procuraran evitar pendents superiors al 6%. En el cas de que la pendent màxima assolís fins al 10%, es procurarà oferir una desviació alternativa que no superi el 6%.

La pavimentació de les vies ciclistes ha d'assegurar una conducció còmoda i segura, la qual cosa suposa l'existència d'una superfície uniforme amb absència de sots, protuberàncies o discontinuïtats que puguin afectar l'estabilitat de la bicicleta.

El material més adequat per a la pavimentació de les vies ciclistes és l'asfalt, donada la seva escassa resistència al rodolament, la raonable resistència al lliscament que ofereix, i el seu cost relativament baix.

Finançat per:



Preferiblement s'empraran mesclades bituminoses que incorporin cautxú procedent de pneumàtics fora d'ús (NFU), en les concicions establertes als articles 542 i 543 vigents del PG.3, a les Ordre Circular 5bis/02 i Ordre Circular 21/2007 i a l'apartat Paviments asfàltics en calent del present plec.

### 2.3.6.11.- Paviments de fusta

#### 2.3.6.11.1.- Condicions de les partides d'obra executades

Formació de tarima de peces de fusta fixades sobre estructura de llatas amb cargols.

L'execució de la unitat d'obra inclou les operacions següents:

- Preparació i comprovació de la superfície d'assentament
- Fixació de l'estructura de llatas amb les separacions previstes
- Fixació de les peces de fusta als llatas
- Acabat de la superfície del paviment

El paviment no ha de tenir junts escantonats, puntes vistes ni d'altres defectes superficials.

No hi ha d'haver ressalts entre les peces.

Les peces han d'estar fixades sòlidament a les llatas i han de formar una superfície plana i llisa de textura uniforme.

S'han de respectar els junts propis del suport.

Les peces s'han de col·locar a tocar, o amb la separació indicada en la D.T.

Els elements de fixació han d'estar protegits de la corrosió. El cap dels cargols ha de quedar ocult amb tacs de la mateixa fusta encolats.

Toleràncies d'execució:

- Nivell  $\pm 5$  mm
- Planor  $\pm 2$  mm/2 m

#### 2.3.6.11.2.- Condicions del procés d'execució

La col·locació s'ha de fer amb les condicions ambientals adequades (temperatura, humitat relativa, etc.) al tipus de fusta, per tal de garantir l'estabilitat dimensional del conjunt.

Les llatas d'empostissat col·locades no han de tenir defectes superficials que puguin dificultar el recolzament correcte de les peces.

Han d'estar fixades sòlidament al suport.

Les llatas de fixació han de complir les condicions de planor i de nivell que s'exigeixen al paviment acabat.

Les llatas s'han de col·locar amb empalmaments a tocar.

Les peces han d'estar recolzades com a mínim en dues llatas d'empostissat.

Un cop acabada la col·locació s'ha de polir i planejar el paviment per aplicar després el tractament d'acabat.

#### 2.3.6.12.- Mesurament i abonament

Els paviments lleugers per a vianants o trànsit restringit, amb l'excepció del sauló i del macadam, s'abonaran per m<sup>2</sup> realment col·locats, segons el gruix especificat al projecte. El paviment de sauló i el macadam es mesurarà i abonarà per m<sup>3</sup> realment col·locats. Si el pressupost del projecte no diu altra cosa, s'entendrà que el preu inclou la preparació de la superfície de la capa de base i totes les operacions i materials necessaris per al correcte acabament de la unitat d'obra.

La tarima de fusta s'abonarà per m lineal en funció de l'amplària de la mateixa.

### 2.3.7.- Elements singulars

#### 2.3.7.1.- Escocells

S'han considerat els escocells formats amb els materials següents:

- Peces prefabricades de morter de ciment
- Totxanes o maons foradats
- Xapa d'acer galvanitzat
- Xapa d'acer amb acabat "corten"

L'execució de la unitat d'obra inclou les operacions següents:

##### En el cas d'utilitzar peces de morter de ciment:

- Preparació i comprovació de la superfície d'assentament
- Col·locació del formigó de la base
- Humectació de les peces
- Col·locació de les peces de l'escocell rejuntades amb morter

##### En el cas d'utilitzar totxanes o maons:

- Preparació i comprovació de la superfície d'assentament
- Col·locació del formigó de la base
- Humectació de les peces
- Col·locació de les peces rejuntades amb morter
- Arrebossat de l'escocell

##### En el cas d'utilitzar xapa d'acer:

- Replanteig
- Col·locació prèvia, aplomat i anivellament
- Fixació definitiva i neteja

#### 2.3.7.1.1.- Condicions mínimes d'acceptació

##### Peces col·locades sobre una base de formigó:

Les peces que formen l'escocell no han de tenir escantonaments, esquerdes o d'altres defectes visibles.

El formigó de la base ha de quedar uniforme, continu i la seva resistència característica estimada (Fest) al cap de 28 dies ha de ser  $\geq 0,9 \times F_{ck}$ . Aquesta base de formigó no ha de quedar visible.

Les parets de l'escocell acabat han de quedar a escaire, planes i aplomades. Les peces han de quedar ben travades en les cantonades.

Han de quedar al mateix pla.

Finançat per:



Plan de recuperación, Transformación y Resiliencia – Financiado por la Unión Europea – Next Generation EU

Han de quedar al nivell definit per la D.T. o, en el seu defecte, al que especifiqui la D.F.

Base de formigó:  $\geq 15 \times 7$  cm

#### Escossells de totxana o maó:

- Toleràncies d'execució:
  - Dimensions:  $\pm 15$  mm
  - Escairat:  $\pm 5$  mm respecte el rectangle teòric
  - Nivell:  $\pm 10$  mm
  - Aplomat:  $\pm 5$  mm
  - Planor:  $\pm 5$  mm/m

#### Escossells de peces de morter de ciment:

Les quatre peces han d'anar col·locades a tocar.

- Junt entre les peces i el paviment:  $\geq 3$  mm
- Toleràncies d'execució:
  - Balcament de l'escossell:  $\pm 3$  mm
  - Nivell: + 2 mm, - 10 mm
  - Junts:  $\pm 1$  mm

#### Escossells de xapa d'acer:

L'element col·locat ha de tenir un aspecte uniforme, ha d'estar net i sense defectes.

Ha de quedar aplomat.

S'ha d'ajustar a les alineacions previstes i ha de sobresortir de la rigola l'alçària indicada en la D.T.

La part superior de l'escossell ha de quedar en un mateix pla que el paviment de la vorera, no ha de sobresortir.

Ha de quedar unit a la base mitjançant les potes d'ancoratge.

La unió de l'escossell amb el paviment de la vorera ha de quedar segellada en tot el seu perímetre.

#### 2.3.7.1.2.- Condicions del procés d'execució

S'ha de treballar a una temperatura ambient que oscil·li entre els 5°C i els 40°C, sense pluja.

Abans de començar els treballs, es farà un replanteig previ que ha de ser aprovat per la D.F.

El procés de col·locació no ha d'afectar a la qualitat dels materials.

S'ha de comprovar que les característiques del producte corresponen a les especificades al projecte.

#### Peces col·locades sobre una base de formigó:

Ha de quedar feta l'excavació necessària per a la construcció de l'element.

Les peces per col·locar han de tenir la humitat necessària per tal que no absorbeixin l'aigua del morter.

#### 2.3.7.1.3.- Mesurament i abonament

Els escossells es mesuraran i abonaran per unitat si el pressupost del projecte no diu una altra cosa. El preu inclou l'excavació, preparació de la superfície, la capa d'assentament, el llit de formigó, les peces de formigó o xapa metàl·lica i totes les operacions i materials necessaris per al correcte acabament de la unitat d'obra.

#### 2.3.7.2.- Esglaons prefabricats de formigó

##### 2.3.7.2.1.- Condicions de les partides d'obra executades

Esglaó format amb peces de formigó prefabricades, col·locades a truc de maceta amb morter.

L'execució de la unitat d'obra inclou les operacions següents:

- Preparació i comprovació de la superfície d'assentament
- Col·locació de les peces a truc de maceta amb morter
- Col·locació de la beurada, en el seu cas
- Neteja de l'esglaó acabat

La superfície acabada ha de tenir una textura i color uniformes.

L'esglaó acabat no ha de tenir peces esquerdades, trencades, tacades, ni amb defectes aparents.

L'esglaó ha d'estar horitzontal i a nivell.

El fals escaire de l'esglaó s'ha d'ajustar al perfil previst.

Les peces han d'estar recolzades i ben adherides al suport, formant una superfície plana.

Toleràncies d'execució:

- Planor:  $\pm 4$  mm/m
- Planor de les cel·les:  $\pm 2$  mm
- Horitzontalitat:  $\pm 0,2\%$
- Fals escaire:  $\pm 5$  mm

Els junts s'han de reblir amb beurada de ciment i eventualment amb colorants.

El vol de la peça d'estesa sobre el davanter i l'entrega per l'extrem contrari s'han d'ajustar a les especificacions de la DT.

Junts entre peces:  $\geq 1$  mm

##### 2.3.7.2.2.- Condicions del procés d'execució

S'han d'aturar els treballs quan la temperatura sigui inferior a 5°C o superior a 35°C.

En cas que es donessin aquestes condicions una vegada acabats els treballs, s'ha de revisar allò executat 48 h abans i s'han de tornar a fer les parts afectades.

Les superfícies de recolzament han de ser netes i humides.

Les peces per col·locar han de tenir la humitat necessària per a que no absorbeixin l'aigua del morter.

S'han de col·locar, a truc de maceta, sobre una superfície contínua d'assentament i rebuda de morter, de gruix  $\geq 2$  cm per la peça estesa i  $\geq 1$  cm per al davanter.

Abans de la col·locació de la peça estesa, s'ha d'espolsar amb ciment la superfície del morter fresc.

L'operació de rejuntat s'ha de fer passades 48 h des de la col·locació de l'esglaó.

S'ha d'eliminar el morter sobrant i s'ha de netejar la superfície.

Finançat per:

### 2.3.7.2.3.- Mesurament i abonament

Els graons es mesuraran i abonaran per m d'esglaó amidat segons les especificacions de la DT

### 2.4.- SENYALITZACIÓ I PROTECCIONS

La senyalització del sector a urbanitzar comprèn les marques vials o senyalització horitzontal i els senyals de circulació o senyalització vertical, tot d'acord amb els plànols del projecte. Tant pel que fa als materials com a l'execució de les obres es compliran en tot moment les normes de trànsit vigents (Codi de Circulació), les normatives de carreteres a les zones d'accessos i la normativa pròpia municipal. Les condicions mínimes de qualitat seran les fixades a la normativa oficial de carreteres (PG3). Pel que fa a la senyalització vertical es complirà tot el que defineix la monografia de l'Institut Català del Sòl per al desenvolupament del transport (Normes de Senyalització vertical urbana).

#### 2.4.1.- Senyalització horitzontal.

##### 2.4.1.1.- Marques vials

S'entén per marques vials aquelles línies, paraules, números i símbols sobre el paviment o vorades, realitzats amb pintura, termoplàstics en calent o fred i cintes prefabricades, que serveixen per regular el trànsit de vehicles i vianants o tenen finalitat informativa.

Les marques vials compliran amb el que s'estableix a la Norma 8.2-IC "Marcas Viales", aprovada per Ordre de 16 de juliol de 1987 (BOE n. 185) amb correcció d'errors en BOE n. 233 de 29/9/1987, i el Plec de condicions de la senyalització horitzontal de carreteres sobre paviments flexibles redactat per CEDEX (octubre de 1990).

Els materials per a marques viàries acompliran allò especificat a l'Article 700 del PG-3. tal com ve a l'O.M. de 28 de desembre de 1.999, B.O.E. del 28 de gener de 2.000, i a més a més les prescripcions següents:

- Les marques viàries definitives a l'eix i vores de la carretera seran fetes amb pintura acrílica en solució aquosa; i als zebrats d'illetes i passos de vianants, a les fletxes, rètols i símbols, amb pintura acrílica en solució aquosa; i, a tots dos casos, amb microesferes de vidre. Els materials emprats hauran de ser de durada superior a 106 cicles en assajar-los segons Norma UNE 135 200(3) "mètode B".
- Les marques viàries provisionals, a totes les situacions, seran fetes amb pintura acrílica a l'aigua i microesferes de vidre, de durada superior a 5 105 cicles, al sotmetre-les a l'esmentat assaig.
- Tots els materials (pintures i microesferes de vidre) haurien de posseir el corresponent document acreditatiu de certificació (marca "N" d'AENOR o segells de qualitat equivalents d'altres països de l'Espai Econòmic Europeu).
- Cal que compleixin els següents requisits:
  - Visibilitat diürna i nocturna
  - Resistència al lliscament
  - Resistència a la deterioració

Característica	Factor mesurat	Norma	Aparell mesura
Visibilitat nocturna	Coefficient de retroreflexió R'	UNE 135 270	Retroreflectòmetre Angle d'il·luminació:3.5º Angle d'observació:4.5º Il·luminant: CIE tipus A
Visibilitat diurna	Coordenades cromàtiques (x,y) Factor de lluminància(β) Relació de contrast (Rc)	UNE 48 073	Colorímetre de geometria 45/0 Il·luminant D 65 Observador patró 2º
Resistència a l'esllavissament	Coefficient de resistència a l'esllavissament (SRT)	UNE 135 272	Pèndol TRL

En acabar les obres i abans de complir-se el període de garantia, se realitzaran controls periòdics de les marques viàries per a determinar llurs característiques essencials i comprovar "in situ" si compleixen les especificacions mínimes marcades a la taula següent.

Tipus de marca	Paràmetres d'avaluació				
	Coefficients de retroreflexió R' (mcd*x-1*m-2)			Factor de lluminància (β)	SRT
	A 30 dies	A 180 dies	A 730 dies	Sobre asfalt	
Permanent (blanca)	300	200	100	0,30	0,45
Temporal (grogà)	150			0,20	0,45

El contractista haurà de presentar al Director d'Obra la relació de les empreses proposades per al subministrament dels materials a emprar en les marques viàries, així com les marques comercials dels productes, i els certificats acreditatius de compliment d'especificacions tècniques o els documents acreditatius del reconeixement de la marca o segell de qualitat, amb les dades referents a la declaració de producte, segons Norma UNE 135 200(2).

També haurà de declarar les característiques tècniques de la maquinària a emprar, d'acord amb la fitxa tècnica especificada a la Norma UNE 135 277(1).

L'autorització d'ús serà automàtica per a tots els materials que disposin de la marca "N" d'AENOR o d'un altre segell de qualitat d'algun país de l'Espai Econòmic Europeu.

Abans d'iniciar l'aplicació de marques viàries, o el seu repintat, serà necessari que els materials a utilitzar - pintures, plàstics d'aplicació en fred, termoplàstics i microesferes de vidre- que no disposin de la marca "N" d'AENOR ni d'un altre segell de qualitat de la Unió Europea, siguin assajats per Laboratoris Acreditats pel Ministerio de Fomento o pel Departament de Política Territorial i Obres Públiques de la Generalitat de Catalunya, per comprovar compleixen allò exigint per la norma UNE 135 200 (2). Aquests assaigs d'autorització d'ús seran a càrrec del Contractista, no quedant inclosos al pressupost de control de qualitat.

#### 2.4.1.1.1.- Maquinària

La maquinària d'aplicació haurà de ser acceptada pel Director de l'Obra i, en qualsevol cas, inclourà els mitjans necessaris per a la neteja de la superfície del paviment, si calgués, l'aplicació de pintura polvoritzant-la amb o sense aire, i també els mitjans per al seu desplaçament propi i pel transport dels materials necessaris.

#### 2.4.1.1.2.- Dosificació per aplicació

Les marques definitives a fer sobre la capa final de MBC tipus S-12 sílica, seran de color blanc i amb les dotacions següents:

**Pintura acrílica a l'aigua.** (A emprar solament en marques lineals permanents, i en tota mena de marques en senyalitzacions temporals).

Nou-cents grams de pintura per metre quadrat (0,900 kg/m<sup>2</sup>) i sis-cents grams de microesferes de vidre per metre quadrat (0,600 kg/m<sup>2</sup>).

#### **Material termoplàstic d'aplicació en calent.**

Tres quilograms de pintura per metre quadrat (3 kg/m<sup>2</sup>) i sis-cents grams de microesferes per metre quadrat (0,600 kg/m<sup>2</sup>).

#### **Material termoplàstic de dos components d'aplicació en fred.**

Tres quilograms de pintura per metre quadrat (3 kg/m<sup>2</sup>) i sis-cents grams de microesferes per metre quadrat (0,600 kg/m<sup>2</sup>).

#### 2.4.1.1.3.- Control de recepció dels materials.

Es prendrà nota de la data de fabricació, i el Director de l'Obra rebutjarà les partides de materials fabricades més de sis (6) mesos abans de l'aplicació, per bones que haguessin estat les condicions de manteniment, i les de menys de sis (6) mesos, quan consideri no han estat mantingudes en les condicions degudes.

Quan s'hagi de repintar, cal tenir en compte que el nombre de capes no pot ser superior a 5. Si aquest fos el cas, caldrà eliminar la pintura existent.

#### 2.4.1.1.4.- Mesurament i abonament

Les marques vials reflexives de fins a 15 cm d'amplada, es mesuraran per metre lineal (ml) realment pintat en obra.

La resta de marques vials reflexives, així com zebraats, illetes, fletxes, paraules: "CEDIU EL PAS", "STOP", es mesuraran i abonaran per metres quadrats (m<sup>2</sup>) de superfície realment executats en obra.

Els preus corresponents que figuren al quadre de preus, inclouen el subministrament, transport i aplicació de la pintura reflexiva, el replanteig i premarcatge, els equips del personal i maquinària, la neteja del

paviment sobre el que s'han d'aplicar, la recollida, càrrega i transport d'envasos i restes de materials a dipòsits autoritzats i tota la mà d'obra necessària per a la seva execució.

#### 2.4.1.2.- Elements reductors de velocitat

##### 2.4.1.2.1.- Condicions mínimes d'acceptació

Estaran formats per elements prefabricats degudament senyalitzats i subjectats al paviment, de manera que en cap cas suposin un perill per als vehicles i els vianants.

Les característiques geomètriques del coixí berlinès seran les següents:

- L'amplada total recomanada és de 1,75 m a 1,95 m
- A les vies utilitzades intensament per camions o autobusos (amb rodes bessones), és preferible limitar l'amplada entre 1,75 m i 1,80 m
- L'amplada de l'altiplà és d'1,15 m a 1,25 m
- L'amplada de les rampes laterals és de 0,30 m a 0,35 m
- L'amplada de les rampes davant i darrere és de 0,45 m i 0,50 m
- La llargada total varia entre 3 i 4 m
- L'alçada recomanada és de 6 a 7 cm

Acompliran tot el que estableixi la normativa vigent i les recomanacions del "Dossier de seguretat viària n.10 Elements reductors de velocitat" del Servei Català del Trànsit.

##### 2.4.1.2.2.- Mesurament i abonament

Els elements reductors de velocitat es mesuraran per a metres lineals (ml)

En el cas dels coixins berlinesos es mesuraran per unitats (ut)

Els preus corresponents que figuren al quadre de preus, inclouen el subministrament, transport i col·locació, el replanteig, els equips del personal i maquinària i tota la mà d'obra necessària per a la seva execució.

#### 2.4.2.- Senyalització vertical

Les marques vials compliran amb el que s'estableix a la Norma 8.1-IC "Senyalització Vertical", de 28 de desembre de 1999

La senyalització vertical són plaques, degudament sustentades, que adverteixen, regulen i informen l'usuari respecte a la circulació o l'itinerari.

Seràn de xapa blanca d'acer galvanitzat d'1,8 mm de gruix amb una tolerància de  $\pm 0,2$  mm o de qualsevol altre material admès per la normativa vigent.

Les plaques tindran la forma, dimensions, colors i símbols indicats al projecte i d'acord amb les prescripcions de la normativa vigent.

Segons que sigui la seva forma i dimensions les anomenarem:

- Senyals (triangulars, circulars, quadrats, rectangulars i octogonals de 0,60 a 1,35 cm)
- Cartells senyalitzadors
- Cartells informadors

#### Finançat per:



Els suports i fonaments seran els adequats per a cada tipus, i compliran la normativa vigent i tot allò que estigui grafiat als plànols.

#### 2.4.2.1.- Mesurament i abonament

Els senyals s'abonaran per unitat (ut) segons el seu tipus. Aquest preu no inclou el pal de suport.

Els cartells s'abonaran m2, col·locats en obra. Aquest preu inclou la part proporcional d'elements auxiliars de fixació, però no les columnes de suport.

Els pals de suport s'abonaran per unitat (ut) segons el seu tipus. Aquest preu inclou el subministrament i la col·locació a l'obra, inclòs l'execució completa de la fonamentació.

#### 2.4.3.- Senyalització informativa bàsica del sector

Consisteix en un senyal vertical format per un plafó amb suports metàl·lics i una àrea reservada d'aparcament d'ús exclusiu per a la informació del visitant.

Com a sistema d'informació ha de fer possible que el missatge arribi al receptor complet i sense interferències. El missatge ha de ser comprensible i assimilable. Aquests aspectes s'han de considerar a l'hora d'escollir el contingut, la tipografia i la seva distribució.

##### 2.4.3.1.- Senyals tipus SASA i SAS

Són uns plafons amb taulells mòbils sobre els quals hi haurà un esquema viari del polígon que inclourà:

- Delimitació de l'àmbit del polígon
- Identificació dels carrers i vies que l'envolten, així com circumstàncies geogràfiques que puguin servir de referència: carretera, ferrocarril, nucli urbà, edificació o espai singular, etc.
- Identificació dels carrers del polígon
- Numeració i delimitació exacta de cada parcel·la

La informació bàsica per a confeccionar el plànol serà facilitada per la direcció facultativa.

Caldrà, però, que prèviament a la seva execució, se sotmeti l'original al vist i plau de la direcció facultativa.

Els plafons tindran la forma, dimensions, color i simbologia d'acord amb el Manual de Senyalització Exterior promogut pel Consell de Disseny de la Generalitat de Catalunya.

Tots els suports i ancoratges seran d'acer galvanitzat, tindran una superfície homogènia i no presentaran cap discontinuïtat, com ara taques, ratlles i abonyegaments a la capa de zinc. S'uniran amb els plafons mitjançant cargols o abraçadores, no permetent-se soldadures entre si o amb els plafons.

Tots els elements compliran les especificacions del PG3 del MOPTMA.

Totes les peces es presentaran sense cops ni deformacions i el contractista presentarà, en cas que li siguin demanats, tots els certificats, garanties, etc. dels materials a emprar, així com dels acabats corresponents.

#### 2.4.3.2.- Zona reservada d'aparcament

Aquesta zona d'ús exclusiu per a la informació del visitant, anirà marcada amb pintura blava sobre la calçada; constarà d'una línia que delimitarà el perímetre i d'una ratlla en zig-zag que ocuparà tota l'àrea, i del símbol universalment acceptat per indicar "informació".

#### 2.4.3.3.- Mesurament i abonament

Els senyals tipus SASA i SAS es mesuraran i abonaran per metre quadrat (m2) col·locat en obra.

El preu inclourà el subministrament i col·locació dels plafons, suports, ancoratges, pintures i grafismes, a més de l'enderroc i reposició del paviment existent, excavació, fonamentació i tots aquells materials, operacions i acabats que calguin per a deixar la unitat totalment acabada.

La marca de pintura de senyalització informativa es mesurarà per metre quadrat (m2) de superfície realment pintada en obra.

El preu que figura al quadre de preus inclou la pintura blava, premarcatge de línies i símbol d'informació, maquinària i tota la mà d'obra necessària per a la seva execució.

#### 2.4.4.- Elements de abalisament i defensa

Els elements de abalisament i defensa són aquells que serveixen per reforçar el seguiment de les vies de circulació i facilitar la percepció d'aquests límits, tant als conductors com als vianants.

Aquests elements poden ser horitzontals o verticals.

Cal fer-los servir tal com es defineix a la Instrucció 8.3-IC, aprovada per Ordre Ministerial, de 31 d'agost de 1987.

##### 2.4.4.1 Baranes

Baranes constituïdes per un conjunt de perfils que formen el bastidor i el pany de paret de la barana, col·locades en la seva posició definitiva i ancorada amb morter de ciment o formigó o amb fixacions mecàniques.

S'han considerat els tipus següents:

- Baranes d'acer
- Baranes d'alumini
- Baranes d'acer inoxidable

L'execució de la unitat d'obra inclou les operacions següents:

- Replanteig
- Preparació de la base
- Col·locació de la barana i fixació dels ancoratges

#### 2.4.4.1.1.- Condicions de les partides d'obra executades

La barana instal·lada ha de reunir les mateixes condicions exigides a l'element simple.

Ha d'estar anivellada, ben aplomada i en la posició prevista en la D.T.

L'alçària des del nivell del paviment fins el travesser superior, ha de ser l'especificada en el projecte o la indicada per la D.F.

Els muntants han de ser verticals.

Ha d'estar subjectada sòlidament al suport amb ancoratges d'acer collats amb morter de ciment pòrtland o formigó o amb fixacions mecàniques, protegits contra la corrosió.

Sempre que sigui possible s'han de fixar els travessers superiors a les parets laterals per mitjà d'ancoratges.

En els trams esglaonats, l'esglaonament de la barana s'ha d'efectuar a una distància  $\geq 50$  cm de l'element que provoqui l'esmentada variació d'alçada.

Els trams de la barana han d'estar units, per soldadura si són d'acer o per una peça de connexió si són d'alumini.

Els elements resistents de la barana instal·lada han de resistir les sol·licitacions següents, sense superar una fletxa d'1/250 de la seva llum:

- Empenta vertical repartida uniformement: 100 kp/m
- Empenta horitzontal repartida uniformement:
  - Lloc d'ús privat: 50 kp/m
  - Lloc d'ús públic: 100 kp/m

Distància entre la barana i el paviment:

- Baranes de directriu horitzontal:  $\leq 5$  cm
- Baranes de directriu inclinada:  $\leq 3$  cm

Toleràncies d'execució:

- Replanteig:  $\pm 10$  mm
- Alçària:  $\pm 1$  cm
- Horitzontalitat:  $\pm 5$  mm
- Aplomat:  $\pm 5$  mm/m
- Separació entre muntants: Nul·la

#### 2.4.4.1.2.- Condicions del procés d'execució

Han d'estar fets els forats als suports per ancorar els muntants abans de començar els treballs.

La D.F. ha d'aprovar el replanteig abans de fixar cap muntant.

No s'ha de treballar amb pluja, neu o vent superior a 50 km/h.

Els ancoratges han de garantir la protecció contra empentes i cops durant tot el procés d'instal·lació i, alhora, han de mantenir l'aplomat de la barana fins que quedi definitivament fixada al suport.

Els ancoratges s'han de fer per mitjà de plaques, platines o angulars. L'elecció depèn del sistema i de la distància que hi hagi entre l'eix de les pilastres i la vora dels elements resistents.

S'han de respectar els junts estructurals per mitjà de junts de dilatació de 40 mm d'amplària entre baranes.

#### 2.4.4.2.- Perfils longitudinals per a barreres de seguretat

Perfil longitudinal flexible d'acer galvanitzat de secció doble ona de característiques AASHO per a barreres de seguretat, col·locats sobre suports en la seva posició definitiva.

L'execució de la unitat d'obra inclou les operacions següents:

- Replanteig per al repartiment dels trams
- Col·locació i fixació dels trams

#### 2.4.4.2.1.- Condicions de les partides d'obra executades

Ha d'estar fixat als suports i a les bandes dels costats per mitjà de cargols i femelles d'acer galvanitzat, d'acord amb les especificacions de la D.T.

El conjunt de bandes no pot tenir més discontinuïtats que les indicades expressament a la D.T., o les aprovades per la D.F.

La unió de les bandes ha de coincidir amb un suport.

A les unions, les bandes s'han de sobreposar en sentit contrari al de la circulació del carril al que protegeixen.

L'alçada de la barrera ha de ser la indicada a la D.T.

Toleràncies d'execució:

- Alçària  $\pm 2$  cm

#### 2.4.4.2.2. Condicions del procés d'execució

Abans de començar el muntatge la D.F. ha d'aprovar el replanteig.

No es poden perforar ni tallar les peces a l'obra.

Les bandes només es poden tallar amb equip oxiacetilènic a taller. El tall s'ha de polir amb pedra d'esmeril.

No és permès el tall amb arc elèctric, serra o cisalla.

Per les fixacions s'han d'utilitzar els forats fets a taller abans del procés de galvanitzat.

La banda es pot corbar a l'obra fins un radi de 50 m.

Per radis inferiors les bandes s'han de treballar a taller.

#### 2.4.4.3.- Suports per a barreres de seguretat flexibles

S'han considerat els tipus de suport següents:

- Amb amortidors
- Sense amortidors

Finançat per:

S'han considerat els tipus de col·locació següents:

- Clavat
- Formigonat
- Soldat

L'execució de la unitat d'obra inclou les operacions següents:

- Col·locat clavat:
  - Replanteig
  - Clavat del perfil
- Col·locat formigonat:
  - Replanteig
  - Apuntament provisional
  - Formigonat del dau
  - Retirada dels apuntaments
- Col·locat soldat:
  - Replanteig
  - Soldat a la placa base

#### 2.4.4.3.1.-Condicions de les partides d'obra executades

Ha d'estar col·locat a la posició indicada a la D.T., amb les modificacions aprovades al replanteig.

L'alçada del suport per sobre del terreny ha de permetre la col·locació de la banda o bandes a l'alçada sobre el ferm que indica la D.T.

Ha de ser estable i capaç de rebre les empentes previstes a la D.T. sense deformacions.

Toleràncies d'execució:

- Replanteig  $\pm 3$  cm
- Alçària  $\pm 2$  cm
- Aplomat  $\pm 1$  cm/m

#### Amb amortidors:

Els amortidors han d'estar col·locats a la posició correcta, segons les indicacions de la D.T. Les fixacions s'han de fer amb cargols d'acer galvanitzat.

#### Col·locat clavat:

Els suports han d'estar clavats en terrenys naturals, amb les característiques previstes a la D.T.

#### Col·locat formigonat:

El formigó del dau de suport no ha de tenir buits, ni elements que disminueixin la seva secció.

Grandària mínima del dau de formigó 30 x 30 x 30 cm

#### Col·locat soldat:

El cordó de soldadura ha de ser continu a la base del perfil.

Les soldadures no han de tenir defectes que constitueixin seqüència en una longitud superior a 10 mm.

La zona del suport afectada per la soldadura ha d'estar pintada amb pintura de zinc.

#### 2.4.4.3.2.- Condicions del procés d'execució

Abans de col·locar els suports s'ha de fer un replanteig del conjunt que ha d'aprovar la D.F.

#### Col·locat clavat:

La maquinària utilitzada no ha de produir danys ni deformacions al perfil ni al seu recobriment.

#### Col·locat formigonat:

Abans d'executar la partida han d'estar fets els forats a terra.

S'ha de treballar a una temperatura entre 5°C i 40°C.

El formigó s'ha d'utilitzar abans que comenci el seu adormiment.

No es poden donar cops ni produir vibracions als suports fins que el formigó assoleixi una resistència de 30 kp/cm<sup>2</sup>.

#### Col·locat soldat:

La pletina on s'ha de soldar el suport ha d'estar ancorada prèviament.

Les soldadures s'han de fer protegides de la pluja i humitats, i a una temperatura superior a 5°C.

La soldadura ha de ser elèctrica manual, per arc descobert, amb elèctrodes fusibles de qualitat estructural bàsica.

La soldadura ha de ser de qualitat 3 com a mínim, i ha de ser un cordó continu de 4 mm de gruix.

Abans de soldar s'han de netejar les superfícies a unir de greixos, òxids i pintures.

Després d'executar un cordó de soldadura i abans de començar el següent s'ha de netejar l'escòria per mitjà de piqueta i raspall.

Totes les soldadures han d'estar fetes d'acord amb la DB-SE Seguretat Estructural del Codi Tècnic de l'Edificació, per operaris qualificats per a fer el tipus de soldadura segons la UNE\_EN 287-1:2004.

L'ordre i disposició dels cordons de soldadura han de ser els indicats a la DB-SE Seguretat Estructural del Codi Tècnic de l'Edificació.

#### 2.4.4.4.- Elements auxiliars per a barreres de seguretat

Peces especials per a barreres de seguretat.

S'han considerat els elements següents:

- Extrem ancorat de barrera flexible
- Terminal en forma de cua de peix per a barreres de seguretat flexibles, amb o sense amortidor
- Peça reflectora a dues cares per a barreres de seguretat

Finançat per:



Plan de recuperación, Transformación y Resiliencia – Financiado por la Unión Europea – Next Generation EU

#### 2.4.4.4.1.- Condicions de les partides d'obra executades

##### Extrem ancorat de barrera flexible:

Ha d'estar sòlidament unit a la barrera per mitjà de cargols i femelles d'acer galvanitzat, d'acord amb les especificacions de la D.T.

La unió amb la barrera ha de coincidir amb un suport.

##### Terminal en forma de cua de peix:

La peça i la barrera s'han de superposar de manera inversa al sentit de circulació del carril al que protegeixen.

La unió amb la barrera ha de coincidir amb un suport.

##### Peça reflectora:

Ha d'estar col·locada de manera que els conductors vegin la cara vermella a la seva dreta i la blanca a la seva esquerra.

#### 2.4.4.4.2.- Condicions del procés d'execució

Abans de començar el muntatge la D.F. ha d'aprovar el replanteig.

No es poden perforar ni tallar les peces a l'obra.

Per les fixacions s'han d'utilitzar els forats fets a taller abans del procés de galvanitzat.

#### 2.4.4.5.- Pilones

Fites o pilones de delimitació ancorades al terra amb morter de ciment.

S'han considerat els tipus següents:

- Fita metàl·lica formada per tub d'acer.
- Pilona de fosa
- Pilona esfèrica de formigó
- Pilona troncocònica de formigó

L'execució de la unitat d'obra inclou les operacions següents:

- Replanteig
  - Preparació del forat o encofrat del dau
  - Col·locació de l'element o del seu suport en el seu cas i apuntalament
  - Amorterat o formigonat del dau
- Retirada de l'apuntalament provisional

#### 2.4.4.5.1.- Condicions de les partides d'obra executades

L'element ha de restar aplomat, a la posició indicada a la D.T.

Ha de sobresortir de la cota de paviment acabat, l'alçada especificada la D.T. o la que li sigui pròpia segons el seu disseny.

L'ancoratge de l'element ha de ser suficient per resistir una empenta de 100 kp aplicats al centre de gravetat del mateix.

Les perforacions de l'element han d'estar a la posició correcta.

L'element restarà col·locat sense cap tipus de defecte de fabricació o dany produït durant el procés de l'obra (bonys, ratllades, cops, etc.).

Toleràncies d'execució:

- Replanteig  $\pm 3$  cm
- Alçària + 2 cm
- Verticalitat  $\pm 1^\circ$

#### 2.4.4.5.2.- Condicions del procés d'execució

Abans de col·locar els suports s'ha de fer un replanteig del conjunt que ha d'aprovar la D.F.

La màquina perforadora o taladradora, en el seu cas, no ha de produir danys ni deformacions a la base de suport o al paviment.

El forat on es col·loqui l'element ha d'estar humitejat i net de pols o altres objectes que es puguin haver ficat en el seu interior.

Una vegada col·locat l'element, no es pot rectificar la seva posició si no és traient-lo i tornant a repetir el procés.

No es pot treballar amb pluja, ni amb temperatures inferiors a 5°C.

El formigó o el morter, s'ha de col·locar abans que comenci el seu adormiment.

L'element s'apuntalarà durant 24 h per evitar moviments i així quedi garantida la posició desitjada.

Els elements col·locats es senyalitzaran de manera que sigui visible la seva recent posta en obra.

#### 2.4.4.6.- Mesurament i abonament

Els elements horitzontals es mesuraran per metre lineal, i els verticals per unitat, col·locats en obra segons els plànols de detall o, en cas que faltessin, seguin el criteri de la direcció d'obra.

El preu inclourà el subministrament i col·locació, fonamentació (inclosa l'excavació), suports, ancoratges, pintures i tots aquells materials, maquinària, manipulacions i acabats que calguin per a deixar la unitat totalment acabada.

### 2.5.- OBRES DE FORMIGÓ

#### 2.5.1.- Argamassa de ciment

La mescla es podrà realitzar amb mitjans mecànics o a mà, en aquest cas sobre un pis impermeable. La pasta de l'argamassa es farà de manera que resulti una mescla homogènia i amb la rapidesa necessària perquè no es produeixi un principi d'adormiment abans de la seva utilització. La quantitat d'aigua serà la necessària per tal d'obtenir una consistència sucosa però sense perill que es formi a la superfície una capa d'aigua de gruix apreciable quan s'introdueixi en un contenidor i es sacsegi lleugerament. Només es fabricarà l'argamassa precisa per a l'ús immediat i es rebutjarà la que hagi començat a prendre i la que no hagi estat utilitzada dins dels quaranta-cinc (45) minuts que segueixen a l'amassat. Es rebutjaran, de la mateixa manera, les argamasses rebatudes.

#### Finançat per:



Les argamasses que es confeccionin per a l'arrebossat tindran una consistència menys fluida que la resta, principalment quan les superfícies en què s'hagin d'utilitzar siguin verticals, o bé poc rugoses, sense que s'hagi d'escardar en el moment de ser aplicada, tot llançant-la enèrgicament contra les parets.

## 2.5.2.-Formigons en massa i armats

### 2.5.2.1.- Condicions de les partides d'obra executades

Els formigons que s'han d'utilitzar a les obres són els definits, per la seva resistència característica, als quadres i pressupostos parcials del projecte. S'entén per resistència característica a la de tracament a compressió del formigó fabricat que determina l'EHE i serà rebutjat el formigó que no tingui, en cada cas, la resistència exigida en el projecte, encara que la seva fabricació s'hagi realitzat amb dosificacions remarcades en algun document d'aquest, ja que aquestes només tenen caràcter orientatiu, per la qual cosa el contractista està obligat a realitzar els assaigs previs necessaris per tal d'aconseguir la dosificació més adequada i no podrà reclamar modificació en els preus contractats per diferències en més o en menys sobre les dosificacions suposades.

Per a l'inici del formigonat serà preceptiva l'aprovació per la direcció d'obra de la col·locació i fixació de l'armadura, dels separadors i de l'encofrat, així com la neteja de fons i costers. No s'iniciarà cap tasca sense autorització. El contractista està obligat, per tant, a avisar amb suficient antelació per tal que les dites comprovacions puguin ser realitzades sense alterar el ritme constructiu.

Així mateix, el contractista presentarà al començament dels treballs un pla de formigonat per a cada element de l'obra, el qual haurà de ser aprovat per la direcció d'obra.

En el pla es farà constar:

- Descomposició de l'obra en unitats de formigonat, tot indicant el volum de formigó a emprar en cada unitat
- Forma de tractament dels junts de formigonat

Per a cada unitat es farà constar:

- Sistema de formigonat (mitjançant bomba, amb grua i cubilot, canaleta, abocament directe i d'altres)
- Característiques del mitjans mecànics
- Personal
- Vibradors (característiques i nombre d'aquests, tot indicant els de recanvi per possible avaria)
- Seqüència d'ompliment dels motlles
- Mitjans per a evitar defectes de formigonat per efecte del moviment de les persones (passarel·les, bastides, taulons o d'altres)
- Mesures que garanteixin la seguretat dels operaris i personal de control
- Sistema de curat de formigó

Per a tots els formigons que s'hagin d'utilitzar en l'execució de les obres, hauran de regir, fins i tot en tot allò que tingui relació amb els seus assaigs i admissió o rebuig, totes les prescripcions de l'EHE, i a més a més les següents:

- Tots els formigons es consolidaran precisament per vibració, mitjançant vibradors d'agulla o d'encofrat. El pervibrador s'introduirà verticalment a la massa del formigó fresc i es retirarà també verticalment, sense necessitat que hi hagi cap moviment horitzontal mentre es tingui submergit en el formigó. Es procurarà d'extremar el vibrador en les proximitats dels encofrats per tal d'evitar la formació de bosses de pedres o coqueries, i en el formigó armat o pretensat es realitzarà amb el màxim

de cura per tal d'evitar el desplaçament de les armadures. La junta del vibrador haurà de penetrar cada cop en la tongada anterior ja vibrada. L'última passada s'haurà de fer de manera que el vibrador no toqui les armadures.

- No es podrà abocar lliurement el formigó des d'una alçada superior a un metre i cinquanta centímetres (1,50 m), ni distribuït aquest a gran distància ni rasclant. Queda prohibit utilitzar canaletes o trompes per al transport i posada en obra del formigó sense la presència del director de l'obra o la d'un facultatiu o vigilant a les seves ordres. S'evitarà que el doll de formigó no es projecti directament sobre armadures o encofrat.
- No es podrà formigonar quan la presència d'aigua pugui perjudicar la resistència i les característiques del formigó, si no és que ho autoritza el director de l'obra, el qual adoptarà les mesures adequades.
- Mai es col·locarà formigó sobre un sòl que estigui glaçat.
- Durant els set (7) primers dies es mantindran les superfícies vistes contínuament humides mitjançant el reg o la inundació, o bé cobrint-les amb sorra o arpillera, les quals es mantindran constantment humides. La temperatura de l'aigua utilitzada pel risc no serà inferior en més de vint (20 graus) a la del formigó. També es podran utilitzar procediments de curat especial a base de pel·lícules superficials impermeables, prèvia autorització del director de l'obra.
- Sempre que s'interrompi el treball, qualsevol que sigui el termini d'interrupció, es cobrirà la junta amb sacs de gerga humits per tal protegir-la dels agents atmosfèrics.

• Els paraments han de quedar llisos, amb formes perfectes i bon aspecte. Mentre el director d'obra no indiqui una altra cosa, la màxima irregularitat permesa, mesurada respecte d'una regla de 2 mm, serà de 5 mm en superfícies vistes i de 20 mm en superfícies ocultes. Els defectes superficials podran ser reparats per arrebossat. En cas que superin els màxims indicats al PG3 o se situïn en zones crítiques de l'obra, no es podran reparar sense que siguin examinats pel director de l'obra, el qual es pronunciarà sobre la possibilitat de reparar-los o destruir parcialment o totalment l'element en qüestió.

• El formigó que s'utilitzi a les voltes serà convex. El contractista proposarà el sistema i maquinària que pretengui utilitzar, la dimensió màxima de l'àrid, les pressions màximes i mínimes i la forma de dur a terme el formigonat de cada anella i de protegir el terreny per tal d'evitar que es mescli amb el formigó com a conseqüència del cop. Sobre tot això haurà de recaure l'aprovació del director de l'obra i, en tot cas, s'adoptaran les disposicions precises per al perfecte formigonat de la clau.

• En obres de formigó armat es tindrà cura especialment de les armadures; que quedin perfectament envoltades i es mantinguin els recobriments previstos, tot i remouent enèrgicament el formigó després del seu abocament, especialment a les zones en què es reuneixi gran quantitat d'acer. En elements verticals de gran gruix, i en lloses, l'estesa del formigó es realitzarà per capes de gruix no superior a quinze centímetres (15 cm), perfectament piconades, de manera que, si és possible, cada capa ompli totalment la superfície horitzontal de l'element que es formigoni o la compresa entre les juntes de dilatació.

• A les bigues, el formigonat es farà tot avançant des dels extrems, portant en tota a seva alçada i procurant que no es produeixin disgregacions ni la lletada escorri al llarg de l'encofrat. Als pilars el formigonat s'efectuarà de manera que la seva velocitat no sigui superior a dos metres (2 m) d'alçada per hora de treball. Quan els pilars i elements horitzontals que s'hi recolzen s'executen d'una manera contínua, es deixaran passar almenys dues (2) hores abans de construir els elements horitzontals, a fi i efecte que el formigó dels pilars s'hagi assentat definitivament.

Finançat per:



Plan de recuperación, Transformación y Resiliencia – Financiado por la Unión Europea – Next Generation EU

### 2.5.2.2.- Mesurament i abonament

El formigó s'abonarà per metres cúbic (m3) realment executats, mesurat segons dimensions teòriques dels plànols. Al preu s'inclou el següent:

- L'estudi i obtenció de la fórmula per a cada tipus de formigó, així com els materials necessaris per a fabricació i posada en obra
- La fabricació, transport, posada en obra i vibratge del formigó
- L'execució i tractaments dels junts
  
- La protecció del formigó fresc, el curat i els productes de curat
- L'acabat i la realització de la textura superficial
- Qualsevol treball, maquinària, material o element auxiliar necessari per a la correcta i ràpida execució d'aquesta unitat d'obra.

### 2.5.3.- Additius, colorants i addicions per a formigons

Additius són aquelles substàncies o productes que a l'incorporar-se als formigons en el moment de pastar-los o prèviament, en una proporció no superior al 5% del pes del ciment, produeixen modificacions al formigó, en estat fresc i/o endurit, d'alguna de les seves característiques, propietats habituals o del seu comportament.

Addicions són aquells materials inorgànics, putzolònics, o amb hidraulicitat latent que, finament dividits, poden ésser afegits al formigó amb la finalitat de millorar algunes de les seves propietats o donar-li característiques especials.

S'han considerat els elements següents:

- Colorant
- Additius per a formigó:
  - Inclusor d'aire
  - Reductor d'aigua/plastificant
  - Reductor d'aigua d'alta activitat/superplastificant
  - Retenidor d'aigua
  - Accelerador d'adormiment
  - Hidròfug
  - Inhibidor de l'adormiment
- Addicions:
  - Cendres volants
  - Fum de silici
  - Escòria granulada

#### 2.5.3.1.- Additius

El fabricant ha d'indicar les proporcions adequades de dosificació del producte, ha de garantir-ne l'efectivitat i que no produeixi alteracions en les característiques mecàniques o químiques del formigó o morter.

Seràn conformes a les normes UNE-EN 934-2:2002 "Additius per a formigons, morters i beurades. Part 2: Additius per a formigons. Definicions, requisits, conformitat, marcat i etiquetat", UNE-EN 934-2:2002/A1:2005 "Additius per a formigons, morters i beurades. Part 2: Additius per a formigons. Definicions, requisits, conformitat, marcat i etiquetat" i UNE-EN 934-2:2002/A2:2006 "Additius per a formigons, morters i beurades. Part 2: Additius per a formigons. Definicions, requisits, conformitat, marcat i etiquetat".

Ha de tenir un aspecte homogeni.

El color ha de ser uniforme i s'ha d'ajustar a l'especificat pel fabricant.

Les característiques següents han de complir amb els valors declarats per el fabricant, assajades segons la norma corresponent, dins del límit de tolerància indicat, en el seu cas:

- Característiques essencials:
  - Efecte sobre la corrosió: No ha d'afavorir la corrosió de l'acer embegut en el material.
  - Contingut en alcalins (Na<sub>2</sub>O, equivalent) (UNE-EN 480-12): ≤ valor especificat pel fabricant
- Característiques complementàries:
  - Component actiu (UNE-EN 480-6): Sense variacions respecte a l'espectre de referència especificat pel fabricant
  - Densitat relativa, en additius líquids (D) (ISO 758):
    - D ≥ 1,10: ± 0,03
    - D ≤ 1,10: ± 0,02
  - Contingut en extracte sec convencional (T) (EN 480-8):
    - T ≥ 20%: ≥ 0,95 T, < 1,05 T
    - T < 20%: ≥ 0,90 T, < 1,10 T
  - PH (ISO 4316): ± 1 o dins dels límits declarats per el fabricant

Limitacions d'ús d'additius

- Clorur càlcic i productes amb clorurs, sulfurs, sulfits: prohibits en formigó armat i pretexta
- Airejants: prohibits en pretesats ancorats per adherència
- L'ió clor total aportat pels components d'un formigó no pot excedir:
  - Pretensat: ≤ 0,2% pes del ciment
  - Armat: ≤ 0,4% pes del ciment
  - En massa amb armadura de fissuració: ≤ 0,4% pes del ciment
- Característiques essencials:
  - Contingut total de clorurs (ISO 1158): ≤ 0,10%, ≤ valor especificat pel fabricant
- Característiques complementàries:

Contingut clorurs solubles en aigua (UNE-EN 480-10): ≤ 0,10%, ≤ valor especificat pel fabricant

#### 2.5.3.1.1.- Additiu inclusor d'aire

L'additiu airejant és un líquid per a incorporar durant el pastat del formigó o el morter i que té per objecte produir fines bombolles d'aire separades i repartides uniformement, condicions que s'han de mantenir durant l'adormiment.

Característiques essencials:

- Contingut d'aire en el formigó fresc, en volum (UNE-EN 12350-7): ≥ 2,5%

Finançat per:



- Contingut d'aire total, en volum (UNE-EN 12350-7): 4 - 6%
- Factor d'espaiament dels buits en el formigó endurit (UNE-EN 480-11):  $\leq 0,200$  mm
- Resistència a compressió a 28 dies del formigó amb additiu, en relació al formigó testimoni sense additiu (UNE-EN 12390-3):  $\geq 75\%$

Característiques complementàries:

- Diàmetre de les bombolles (D):  $10 \leq D \leq 1000$  micres

#### 2.5.3.1.2.- Additiu reductor d'aigua/plastificant

L'additiu reductor d'aigua/plastificant és un producte per a incorporar durant el pastat del formigó que té per objecte disminuir la quantitat d'aigua per a una mateixa consistència o augmentar l'assentament en con per una mateixa quantitat d'aigua.

Característiques essencials:

- Reducció d'aigua (UNE-EN 12350-2 o EN 12350-5):  $\geq 5\%$
- Resistència a compressió a 7 i 28 dies del formigó amb additiu, en relació al formigó testimoni sense additiu (UNE-EN 12390-3):  $\geq 110\%$
- Contingut d'aire en el formigó fresc, en volum (UNE-EN 12350-7):  $\leq 2\%$

Els valors s'han pres en relació al mateix formigó sense additiu, a igual consistència.

#### 2.5.3.1.3.- Additiu reductor d'aigua d'alta activitat/superplastificant

L'additiu reductor d'aigua d'alta activitat /superplastificant, és un producte per a incorporar durant el pastat del formigó que té per objecte disminuir fortament la quantitat d'aigua per a una mateixa consistència o augmentar considerablement l'assentament en con per una mateixa quantitat d'aigua.

Característiques essencials:

- Contingut d'aire en el formigó fresc, en volum (UNE-EN 12350-7):  $\leq 2\%$
- Valors en relació al mateix formigó sense additiu a igual consistència:
  - Reducció d'aigua (UNE-EN 12350-2 o EN 12350-5):  $\geq 12\%$
  - Resistència a compressió (UNE-EN 12390-3):
    - 1 dia:  $\geq 140\%$
    - 28 dies:  $\geq 115\%$
- Valors en relació al mateix formigó sense additiu, a igual relació aigua/ciment:
  - Assentament en con (UNE-EN 12350-2):  $\geq 120$  mm
  - Escorriment (EN 12350-5):  $\geq 160$  mm
  - Manteniment de la consistència (UNE-EN 12350-2 o EN 12350-5):  $\geq 30$  min després de l'addició, no ha de ser inferior a la consistència inicial

#### 2.5.3.1.4.- Additiu retenidor d'aigua

Additiu que redueix la pèrdua d'aigua, en disminuir l'exsudació.

Característiques essencials:

- Exsudació (UNE-EN 480-4):  $\leq 50\%$
- Contingut d'aire en el formigó fresc, en volum (UNE-EN 12350-7):  $\leq 2\%$
- Resistència a compressió a 28 dies del formigó amb additiu, en relació al formigó testimoni sense additiu (UNE-EN 12390-3):  $\geq 80\%$

Els valors s'han pres en relació al mateix formigó sense additiu, a igual consistència.

#### 2.5.3.1.5.- Additiu hidròfug

L'additiu hidròfug és un producte que s'afegeix al formigó en el moment de pastar-lo i que té com a funció principal incrementar la resistència al pas de l'aigua sota pressió a la pasta endurida. Actua disminuint la capil·laritat.

Característiques essencials:

- Absorció capil·lar a 7 dies, en massa (UNE-EN 450-5):  $\leq 50\%$
- Absorció capil·lar a 28 dies, en massa (UNE-EN 450-5):  $\leq 60\%$
- Resistència a compressió a 28 dies del formigó amb additiu, en relació al formigó testimoni sense additiu (UNE-EN 12390-3):  $\geq 85\%$
- Contingut d'aire en el formigó fresc, en volum (UNE-EN 12350-7):  $\leq 2\%$

Els valors s'han pres en relació al mateix formigó sense additiu, a igual consistència.

#### 2.5.3.1.6.- Additiu inhibidor d'adormiment

L'additiu inhibidor de l'adormiment és un líquid que s'incorpora en el moment de pastar el formigó o morter i té per objecte retardar l'inici de l'adormiment.

El retard de l'enduriment del formigó ha de ser de manera que, al cap de dos o tres dies, la resistència assolida sigui la mateixa que sense l'additiu.

Característiques essencials:

- Temps d'adormiment (UNE-EN 480-2):
  - Inici d'adormiment:  $\geq$  al del morter de referència + 90 min
  - Final d'adormiment:  $\leq$  al del morter de referència + 360 min
- Resistència a compressió del formigó amb additiu, en relació al formigó testimoni sense additiu (UNE-EN 12390-3):
  - 7 dies:  $\geq 80\%$
  - 28 dies:  $\geq 90\%$
- Contingut d'aire en el formigó fresc, en volum (UNE-EN 12350-7):  $\leq 2\%$

Els valors s'han pres en relació al mateix formigó sense additiu, a igual consistència.

Finançat per:

### 2.5.3.1.7.- Additiu accelerador de l'adormiment

Es un producte per a incorporar durant el pastat del formigó que té per objecte accelerar el procés d'adormiment.

No ha de començar a actuar fins el moment d'afegir l'aigua.

Característiques essencials:

- Temps d'adormiment (UNE-EN 480-2):
  - Inici d'adormiment (a 20°C):  $\geq 30$  min
  - Final d'adormiment (a 5°C):  $\leq 60\%$
- Resistència a compressió del formigó amb additiu, en relació al formigó testimoni sense additiu (UNE-EN 12390-3):
  - 28 dies:  $\geq 80\%$
  - 90 dies:  $\geq$  que la del formigó d'assaig a 28 dies
- Contingut d'aire en el formigó fresc, en volum (UNE-EN 12350-7):  $\leq 2\%$

Els valors s'han pres en relació al mateix formigó sense additiu, a igual consistència.

### 2.5.3.2.- Colorant

El colorant és un producte inorgànic en pols per a incorporar a la massa del formigó, morter o beurada durant el pastat, que té per objecte donar un color determinat al producte final.

Ha de ser estable als agents atmosfèrics, la calç i al alcalí del ciment.

### 2.5.3.3.- Addicions

L'escòria siderúrgica és un granulat fi que pot utilitzar-se per a la confecció de formigons.

Si el formigó està destinat a una obra amb armadures pretensades, no pot contenir cendres volants ni addicions de cap altre tipus amb excepció del fum de silici.

Si el formigó està destinat a obres de formigó en massa o armat, la DF pot autoritzar l'ús de cendres volants o fum de silici per a la seva confecció. En estructures d'edificació si s'utilitzen cendres volants no han de superar el 35% del pes del ciment. Si s'utilitza fum de silici ha de superar el 10% del pes de ciment.

### 2.5.3.3.1.- Cendres volants

Cendres volants per a formigons són exclusivament els productes sòlids i en estat de fina divisió provinents de la combustió de carbó bituminós polvoritzat, en les bòbiles de centrals termoelèctriques, i que són arrossegades pels gasos del procés i recuperat mitjançant filtres.

Seran conformes a la norma UNE-EN 450:1995 "Cendres volants com addició al formigó. Definicions, especificacions i control de qualitat".

Característiques químiques, expressades en proporcions en pes de la mostra seca:

- Contingut de sílice reactiva (UNE-EN 197-1):  $\geq 25\%$
- Contingut de clorurs Cl- (UNE 80-217):  $\leq 0,10\%$
- Contingut d'anhidrid sulfúric SO<sub>3</sub> (EN 196-2):  $\leq 3,0\%$
- Òxid de calci lliure (UNE-EN 451-1):  $\leq 1\%$   
(S'admeten continguts fins al 2,5% sempre que l'estabilitat segons art. 4.3.3 UNE EN 450 sigui  $< 10$  mm)
- Pèrdua per calcinació (1h de combustió) (EN 196-2):  $\leq 5,0\%$

Característiques físiques:

- Finor(% en pes retintut al tamís 0,045 mm)(UNE-EN 451-2):  $\leq 40\%$
- Índex d'activitat (EN 196-1):
  - A 28 dies:  $> 75\%$
  - A 90 dies:  $> 85\%$

Toleràncies:

- Densitat sobre valor mig declari fabricant(UNE 80-122):  $\pm 150$  kg/m<sup>3</sup>
- Pèrdua al foc:  $+ 2,0\%$
- Finor:  $+ 5,0\%$
- Variació de la finor:  $\pm 5,0\%$
- Contingut de clorurs:  $+ 0,01\%$
- Contingut d'òxid de calci lliure:  $+ 0,1\%$
- Contingut SO<sub>3</sub>:  $+ 0,5\%$
- Estabilitat:  $+ 1,0$  mm
- Índex d'activitat:  $- 5,0\%$

### 2.5.3.3.2 Fum de silici

Es un subproducte originat en la reunió de quars d'elevada puresa amb carbó en forns elèctrics d'arc per a la producció de silici i ferrosilici.

Característiques:

- Contingut d'òxid de silici (SiO<sub>2</sub>):  $\geq 85\%$
- Contingut de clorurs Cl- (UNE 80-217):  $< 0,10\%$
- Pèrdua al foc (UNE-EN 196-2):  $< 5\%$
- Índex d'activitat (UNE-EN 196-1):  $> 100\%$

### 2.5.3.3.3.- Escòria granulada

L'escòria granulada pot ser un dels granulats utilitzats per a la confecció de formigons.

Es considera granulat fi el que passa pel tamís 4 (UNE-EN 933-2).

Ha de ser estable, és a dir no ha de contenir silicats inestables ni compostos ferrosos.

No ha de contenir sulfurs oxidables.

Contingut màxim de substàncies perjudicials en % en pes:

- Terrossos d'argila: 1,00
- Material retintut pel tamís 0,063 (UNE 7-050) i que sura en un líquid de pes específic 20kN/m<sup>3</sup> (UNE 7-244): 0,50
- Compostos de sofre expressats en SO<sub>3</sub>- i referits al granulat sec: 0,40
- Reactivitat potencial amb els àlcals del ciment: Nul·la
- Pèrdua de pes màxim experimentada pels granulats en ser sotmesos a 5 cicles de tractament amb solucions de sulfat sòdic o sulfat magnèsic (UNE 7-136):
  - Amb sulfat sòdic:  $\leq 10\%$
  - Amb sulfat magnèsic:  $\leq 15\%$

Finançat per:





- Fins que passen pel tamís 0,08 (UNE 7-050):  $\leq 6\%$

#### 2.5.3.4.- Mesurament i abonament

Els additius, colorants i addicions per a formigons no són objecte d'abonament independent doncs es consideren inclosos dins del preu del formigó a qui modifiquen les característiques.

#### 2.5.4.- Encofrats

##### 2.5.4.1.- Condicions de les partides d'obra executades

Només es podran utilitzar tipus o tècniques d'encofrat, que per la seva novetat no estiguin sancionats per la pràctica, prèvia autorització del director de l'obra i després que es demostrï la seva eficàcia i seguretat.

Tant les superfícies del encofrats com els productes que s'hi puguin aplicar per tal de facilitar el treball no contindran substàncies agressives per al formigó.

Els encofrats tindran la rigidesa i la resistència necessària per a evitar la seva deformació durant la col·locació i compactació del formigó. S'hauran de projectar de forma que impedeixin el lliure escurçament del formigó per retracció.

Els enllaços entre els diferents elements o panys dels motlles, seran sòlids i senzills, de manera que el seu muntatge i desmuntatge es verifiqui amb facilitat, sense requeriment de cops ni tibades. Els motlles ja utilitzats que hagin de ser utilitzats per unitats repetides seran curosament rectificats i netejats abans de la seva utilització.

Les superfícies interiors dels encofrats hauran de ser suficientment uniformes i llises per aconseguir que els paràmetres de les peces de formigó motllurades en aquests no presentin defectes, bombeigs, ressaltos o rebaves. Els encofrats per pilars cilíndrics, bigues pretensades i elements que hagin de tenir una terminació molt curosa, seran metàl·lics, almenys en la seva superfície interior, llevat que el director de l'obra autoritzi un altre sistema, a instàncies del contractista, que garanteixi la perfecció de l'acabat.

Els encofrats de bigues i forjats es disposaran amb la necessària contrafetxa perquè una vegada desencofrada i carregada la peça de formigó aquesta conservi contrafetxa en la magnitud que determini el director de l'obra.

El termini de desencofrat i retirada de cintres i calçat mai serà inferior al prescrit pel director de l'obra.

Aquesta unitat d'obra inclou el càlcul de projecte dels encofrats, el muntatge i desmuntatge, els productes de desencofrat i tots els elements auxiliars i maquinària necessaris per a la seva execució, segons el mètode indicat pel director d'obra.

##### 2.5.4.2.- Mesurament i abonament

###### Criteri general:

m<sup>2</sup> de superfície amidada segons les especificacions de la D.T. i que es trobi en contacte amb el formigó.

Aquest criteri inclou els apuntaments previs, així com la recollida, neteja i acondicionament dels elements utilitzats.

###### Sostres i lloses d'estructures:

La superfície corresponent a forats interiors s'ha de deduir de la superfície total del sostre o llosa d'acord amb els criteris següents:

- Forats d'1,00 m<sup>2</sup>, com a màxim No es dedueixen
- Forats de més d'1,00 m<sup>2</sup> Es dedueix el 100%

S'inclou dins d'aquests criteris l'excés de superfície necessària per a conformar el perímetre dels forats.

#### 2.5.5.- Encofrats perduts amb plaques prefabricades

##### 2.5.5.1.- Condicions de les partides d'obra executades

L'execució de la unitat d'obra inclou les operacions següents:

- Neteja i preparació del pla de recolzament
- Muntatge i col·locació dels elements de l'encofrat
- Tapat de junts entre peces
- Aplomat i anivellament de l'encofrat

Els elements que formen l'encofrat i les seves unions han de ser suficientment rígids i resistents perjudicials, les accions estàtiques i dinàmiques que comporta el seu formigonament i compactació.

Ha de ser suficientment estanc per a impedir una pèrdua apreciable de pasta entre els junts.

L'encofrat perdut ha de tenir un recolzament suficient i correcte sobre els caps de biga, d'acord amb les especificacions de la D.T.

Abans de començar a formigonar, el contractista ha d'obtenir de la D.F. l'aprovació per escrit de l'encofrat.

- Moviment de l'encofrat ( $L=llum$ )  $\leq L/1000$

Toleràncies d'execució: Les toleràncies han de complir l'especificat en l'article 5.3 de l'annex 10 de la norma EHE.

##### 2.5.5.2.- Mesurament i abonament

S'abonaran per m<sup>2</sup> de superfície amidada segons les especificacions de la D.T. i que es trobi en contacte amb el formigó.

#### 2.5.6.- Cintres

##### 2.5.6.1.- Condicions de les partides d'obra executades

Llevat prescripció contrària del director de l'obra, les cintres hauran d'estar calculades per resistir el pes total propi i el de l'element complet suportat, i haurà de tenir la resistència i disposicions necessàries perquè, en cap moment, els moviments locals sobrepassin els tres mil·límetres (3 mm), ni els del conjunt de mil·lèsima part (1/1000) de la llum.

El contractista presentarà al director de l'obra, per a la seva aprovació, els càlculs justificatius i plànols de conjunt i detall de les cintres que desitgi adoptar. A les cintres metàl·liques es compliran les prescripcions de les normes MV-103.

Una vegada muntada la cintra, s'efectuarà una prova que consistirà a sobrecarregar d'una manera uniforme i pausada, en una quantia superior al 20% a les accions definitives que hagi de suportar. Si el resultat de la prova és satisfactori i els descensos reals de la cintra resulten els previstos en fixar la seva contrafetxa, es donarà per bona i podran iniciar les treballs als quals hagin de servir de suport; en cas contrari, es realitzaran les correccions oportunes, d'acord amb les ordres del director de l'obra, La

#### Finançat per:



superació de la prova no eximeix el contractista de la seva responsabilitat, pel que fa a la seguretat de la cintra durant la resta de l'obra.

### 2.5.6.2.- Mesurament i abonament

S'abonaran per metres cúbics (m3) mesurats entre la cara inferior de l'element a sustentar i la seva projecció en planta sobre el terreny.

### 2.5.7.- Armadures passives

Les armadures passives per al formigó seran d'acer i estaran constituïdes per barres corrugades i/o malles electrosoldades.

#### 2.5.7.1.- Barres corrugades

##### 2.5.7.1.1.- Definició de les característiques dels elements

Barres o conjunts de barres muntades, tallades i conformades, per a elements de formigó armat.

Per a la elaboració, manipulació i muntatge de les armadures s'ha de seguir les indicacions de la EHE i la UNE 36831.

El diàmetre interior del doblegament de les barres (Di) ha de complir:

Tipus acer	Barres doblegades o corbades		Ganxos i patilles	
	D ≤ 25 mm	D > 25 mm	D < 20 mm	D ≥ 20 mm
B 400	10 D	12 D	4 D	7 D
B 500	12 D	14 D	4 D	7 D

Els cercols o estreps han de seguir les mateixes prescripcions que les barres corrugades.

S'admeten diàmetres de doblegament inferiors per als diàmetres ≤ 12 mm, que han de complir:

- No han d'aparèixer principis de fissuració.
- Diàmetre de doblegament: ≥ 3 D, ≥ 3 cm

En cap cas han d'aparèixer principis de fissuració.

S'han d'aplicar les toleràncies que defineix la UNE 36-831.

El doblegament s'ha de fer en fred, a velocitat constant, de forma mecànica i amb l'ajut d'un mandrí.

En cas de desdoblegament d'armadures en calent, s'han de prendre les precaucions necessàries per a no malmetre el formigó amb les altes temperatures.

No s'han d'adreçar els colzes excepte si es pot verificar que es realitza sense danys.

No s'han de doblegar un nombre elevat de barres en la mateixa secció d'una peça.

### 2.5.7.1.2.- Condicions generals

Els diàmetres, la forma, les dimensions i la disposició de les armadures han de ser les que s'especifiquen a la D.T.

Les barres no han de tenir esquerdes ni fissures.

Les armadures han de ser netes, no han de tenir òxid no adherent, pintura, greix ni d'altres substàncies perjudicials.

La secció equivalent de les barres de l'armadura no ha de ser inferior al 95% de la secció nominal.

No hi ha d'haver més empalmaments dels que consten a la D.T. o autoritzi la D.F.

Els empalmaments es poden realitzar per solapa o per soldadura.

Per a realitzar un altre tipus d'empalmament es requerirà disposar d'assaigs que demostrin que garanteixen de forma permanent una resistència a la ruptura no inferior a la de la menor de les dues barres que s'uneixen i que el moviment relatiu entre elles no sigui superior a 0,1 mm.

Es pot utilitzar la soldadura per a l'elaboració de la ferralla sempre que es faci d'acord amb els procediments establerts a la UNE 36-832, l'acer sigui soldable i es faci a taller amb instal·lació industrial fixa. Només s'admet soldadura en obra en els casos previstos en la D.T. i autoritzats per la D.F.

A les solapes no s'han de disposar ganxos ni potes.

No es poden disposar empalmaments per soldadura a les zones de forta curvatura de l'armadura.

Els empalmaments per soldadura es faran d'acord amb el que estableix la norma UNE 36-832.

Les armadures han d'estar subjectades entre elles i a l'encofrat de manera que mantinguin la seva posició durant l'abocada i la compactació del formigó.

Els estreps han d'anar subjectats a les barres principals mitjançant un lligat simple i no per soldadura.

Les armadures d'espera han d'estar subjectades a l'engraellat dels fonaments.

Quan la D.T. exigeix recobriments superiors a 50 mm, s'ha de col·locar una malla de repartiment en mig d'aquest gruix segons s'especifica a l'article 37.2.4. de la norma EHE, excepte en el cas d'elements que hagin de quedar soterrats.

La D.F. ha d'aprovar la col·locació de les armadures abans de començar el formigonament.

Per a qualsevol classe d'armadures passives, inclosos els estreps, el recobriment no ha de ser inferior, en cap punt, als valors determinats en la taula 37.2.4. de la norma EHE, en funció de la classe d'exposició ambiental a que es sotmetrà el formigó armat, segons el que indica l'article 8.2.1 de la mateixa norma.

- Distància lliure armadura – parament ≥ D màxim ≥ 0,80 granulat màxim
- Recobriment en peces formigonades contra el terreny ≥ 70 mm
- Distància lliure barra doblegada – parament ≥ 2 D

Valors de llargària bàsica (Lb) en posició d'adherència bona:

- $Lb = MxDxD \geq Fyk \times D / 20$   
 $\geq 15 \text{ cm}$

Valors de llargària bàsica (Lb) en posició d'adherència deficient:

- $Lb = 1,4 \times MxDxD \geq Fyk \times D / 14$

Finançat per:



(Fyk en N/mm<sup>2</sup>; Lb, D en cm)

Valors de M:

Formigó	B 400 S	B 500 S
H-25	12	1
H-30	10	13
H-35	9	12
H-40	8	11
H-45	7	10
H-50	7	10

Llargària neta d'ancoratge; Lb neta x B x (As/As real):

≥ 10 D

≥ 15cm

- Barres traccionades ≥ 1/3xLb

- Barres comprimides ≥ 2/3xLb

(As: secció d'acer a tracció; As real: secció d'acer)

Valors de B:

Tipus d'ancoratge	Tracció	Compressió
Prolongació recta	1	1
Patilla, ganxo, ganxo U	0,7(*)	1
Barra transversal soldada	0,7	0,7

(\*)Només amb recobriment de formigó perpendicular al pla de doblegat > 3 D, en cas contrari B=1.

Llargària de solapament Ls ≥ axLb neta

Valors d'a:

Distància entre els dos empalmaments més pròxims:	Percentatge de barres cavalcades que treballen a tracció en relació a la secció total d'acer:	Per a barres que treballen a compressió:
	20 25 33 50 >50	
≤ 10 D	1,2 1,4 1,6 1,8 2,0	1,0
> 10 D	1,0 1,1 1,2 1,3 1,4	1,0

Toleràncies d'execució:

- Llargària d'ancoratge i solapa -0,05L (≤ 50 mm, mínim 12 mm)  
+0,10 L (≤50 mm)

Les toleràncies en el recobriment i la posició de les armadures han de complir l'especificat en la UNE 36-831.

### 2.5.7.1.3.- Condicions d'execució

Es poden col·locar en contacte tres barres, com a màxim, de l'armadura principal i quatre en el cas que no hi hagi empalmaments i la peça estigui formigonada en posició vertical.

El diàmetre equivalent del grup de les barres no ha de ser de més de 50 mm.

Si la peça ha de suportar esforços de compressió i es formigona en posició vertical, el diàmetre equivalent no ha de ser de més de 70 mm.

A la zona de solapa, el nombre màxim de barres en contacte ha de ser de quatre.

No s'han de solapar barres de D ≥ 32 mm sense justificar satisfactòriament el seu comportament.

Els empalmaments per solapa de barres agrupades han de complir l'article 66.6 de l'EHE.

Es prohibeix l'empalmament per solapa en grups de quatre barres.

L'empalmament per soldadura s'ha de fer seguint les prescripcions de la UNE 36-832.

Distància lliure entre barres d'armadures principals ≥ D màxim

- ≥ 1,25 granulat màxim
- ≥ 20 mm

Distància entre centres de barres empalmades, segons direcció de l'armadura ≥ longitud bàsica d'ancoratge (Lb)

Distància entre barres empalmades per solapa: ≤ 4 D

Distància entre barres traccionades empalmades per solapa: ≤ 4 D  
≥ D màxim  
≥ 20 mm  
≥ 1,25 granulat màxim  
At ≥ Dmàx

Secció de l'armadura transversal (At):

(Dmàx = Secció de la barra solapada de diàmetre més gran)

### 2.5.7.2.- Malles electrosoldades

#### 2.5.7.2.1.- Definició de les característiques dels elements

Malles o conjunt de malles muntades, tallades i/o conformades, per a elements de formigó armat o altres usos, elaborats a l'obra.

El diàmetre interior del doblegament (Di) de les barres ha de complir:

- Doblegat a una distància ≥ 4 D del nus o soldadura més proper:

Tipus acer	Barres doblegades o corbades		Ganxos i patilles	
	D ≤ 25 mm	D > 25 mm	D < 20 mm	D ≥ 20 mm
B 400	10 D	12 D	4 D	7 D
B 500	12 D	14 D	4 D	7 D

Finançat per:



Plan de recuperación, Transformación y Resiliencia – Financiado por la Unión Europea – Next Generation EU

- Doblegat a una distància  $< 4 D$  del nus o soldadura més proper:  $\geq 20 D$

En cap cas no han d'aparèixer principis de fissuració.

S'han d'aplicar les toleràncies que defineix la UNE 36-831.

El doblegament s'ha de fer en fred, a velocitat constant, de forma mecànica i amb l'ajut d'un mandrí.

En cas de desdobleament d'armadures en calent, s'han de prendre les precaucions necessàries per a no malmetre el formigó amb les altes temperatures.

No s'han d'adreçar els colzes excepte si es pot verificar que es realitza sense danys.

No s'han de doblegar un nombre elevat de barres en la mateixa secció d'una peça.

#### 2.5.7.2.2.- Condicions d'execució

Llargària de la solapa en malles acoblades:  $a \times L_b$  neta:

- Ha de complir, com a mínim  $\geq 15 D$   
 $\geq 20 \text{ cm}$

Llargària de la solapa en malles superposades:

- Separació entre elements solapats (longitudinal i transversal)  $> 10 D$  1,7  $L_b$
- Separació entre elements solapats (longitudinal i transversal)  $\leq 10 D$  2,4  $L_b$
- Ha de complir com a mínim  $\geq 15 D$   
 $\geq 20 \text{ cm}$

#### 2.5.7.3.- Mesurament i abonament

##### Barres corrugades:

kg de pes calculat segons les especificacions de la D.T., d'acord amb els criteris següents:

- El pes unitari per al seu càlcul ha de ser el teòric
- Per a poder utilitzar un altre valor diferent del teòric, cal l'acceptació expressa de la D.F.

Aquests criteris inclouen les pèrdues i els increments de material corresponents a retalls, lligams i empalmaments.

##### Malla electrosoldada:

$m^2$  de superfície amidada segons les especificacions de la D.T.

Aquest criteri inclou les pèrdues i increments de material corresponents a retalls i empalmaments.

#### 2.5.8.- Buixardat de superfícies de formigó

##### 2.5.8.1.- Condicions de les partides executades

Tractament agressiu del parament, fet amb la buixarda (manual o mecànica) que dona a la superfície un acabat rugós.

La superfície no ha de tenir esquerdes, peces escantonades ni d'altres defectes.

L'execució de la unitat d'obra inclou les operacions següents:

- Replanteig de la superfície a tractar
- Execució del tractament

##### 2.5.8.2.- Condicions del procés d'execució

No s'ha de treballar amb pluja, neu o vent superior als 60 km/h.

S'ha de seguir l'ordre de treballs previst a la DT.

En els paraments verticals, es treballarà de forma descendent, regularitzant a un mateix nivell, sense que hi hagi persones sota la vertical.

S'han de protegir els elements de servei públic que puguin resultar afectats per les obres.

La zona afectada per les obres ha de quedar convenientment senyalitzada.

S'ha d'evitar la formació de pols, pel que cal regar les parts que s'hagin de demolir i carregar.

L'operació de càrrega de runa s'ha de fer amb les precaucions necessàries, per tal d'aconseguir les condicions de seguretat suficients.

S'han d'eliminar els elements que puguin entorpir els treballs de retirada i càrrega de runa.

El compressor ha d'estar situat en un lloc resistent a les vibracions i ventilat.

##### 2.5.8.3.- Mesurament i abonament

Es mesurarà i abonarà per  $m^2$  de superfície realment executada, amidada segons les especificacions de la DT.

#### 2.5.9.- Junts de dilatació per a taulers de ponts

Es defineixen com a junts de tauler, els dispositius que enllacen els extrems del tauler i un estrep, de manera que permetin els moviments per canvis de temperatura i deformacions reològiques en cas de formigó i deformacions de l'estructura. Les seves característiques seran les indicades als plànols.

##### 2.5.9.1.- Condicions de les partides executades

S'han considerat els tipus següents:

- Formació de caixetí per a junt de dilatació amb arrencada de paviment rígid o flexible de tauler amb repicat de fons amb mitjans mecànics, o amb retirada de reblert provisional
- Formació de junt de dilatació o de treball en peces formigonades "in situ"

S'han considerat per a junts en peces formigonades "in situ" els elements següents:

- Junts de dilatació intern:
  - Perfil elastomèric d'ànima circular
  - Perfil de PVC d'ànima oval, quadrada o omega

#### Finançat per:





- Junts de dilatació externs:
  - Perfil elastomèric o de PVC d'ànima quadrada
  - Perfil de PVC amb forma d'U
  - Perfil d'alumini i junt elastomèric ancorat al cèrcol

L'execució de la unitat d'obra inclou les operacions següents:

- Caixetí amb arrencada de paviment:
  - Replanteig de les dimensions del caixetí
  - Tall del paviment
  - Repicat del fons o retirada de reblert provisional, en el seu cas
  - Neteja del fons del caixetí
- Junt amb perfil:
  - Col·locació del perfil en l'element per formigonar
  - Execució de les unions entre perfils
- Junt amb placa:
  - Col·locació de la placa en l'element per formigonar

Toleràncies d'execució:

- Replanteig:  $\pm 10$  mm
- Coincidència eix perfil - eix junt:  $\pm 2$  mm
- Amplària del junt de dilatació: + 3 mm

#### Caixetí amb arrencada de paviment

El caixetí per al junt de dilatació ha de tenir la fondària i l'amplària definides a la DT o en el seu defecte, les especificades per la DF.

Les vores i el fons del caixetí han de ser nets i quan el paviment és rígid (formigó) no ha de tenir esquerdes.

El fons ha de quedar pla i paral·lel a la superfície del tauler.

Quan es repica el fons amb mitjans mecànics, la superfície del fons ha de tenir una rugositat suficient per assegurar l'adherència.

#### Junt de dilatació en peces formigonades "in situ"

La seva situació dins la peça formigonada ha de ser la prevista.

En el cas del perfil col·locat formant ranura oberta a l'exterior, aquest ha de quedar enrasat superficialment amb el formigó per la cara prevista.

El junt de dilatació ha de tenir l'amplària definida en la DT o, a manca d'aquesta, l'especificada per la DF.

Ha de quedar garantit el bon contacte entre el formigó i el perfil o la placa de poliestirè.

#### Junt amb perfil

L'eix del perfil ha de coincidir amb l'eix del junt.

El conjunt del junt acabat ha de ser estanc.

La resistència de les unions entre perfils no ha de ser menor que la de la resta del perfil.

#### Junt amb placa

Ha de quedar dins del junt, enrasada superficialment amb el formigó per la cara prevista.

Condicions del procés d'execució

#### Caixetí amb arrencada de paviment

Un cop realitzat el tall del paviment, cal eliminar completament el material entre talls, així com el reblert provisional, en el seu cas, i netejar el fons del caixetí.

S'ha d'evitar tot tipus de trànsit fins que no s'hagi realitzat el tall del paviment.

#### Junt amb perfil

Ha de quedar lligat pels extrems a l'armadura de l'element per formigonar. Les disposicions de lligada i d'encofratge han de permetre que el perfil mantingui la seva posició durant el formigonat.

Les unions entre perfils elastomèrics s'han de fer per vulcanització, amb aplicació de l'elastòmer cru vulcanitzat per calor i pressió.

Les unions entre perfils de PVC s'han de fer per fusió en calent i pressió dels extrems que s'han d'unir.

Només s'han de fer a l'obra les unions que, pel procés d'execució, el muntatge o el transport, no puguin ser fetes a la fàbrica.

#### 2.5.9.2.- Mesurament i abonament

Els junts de dilatació per a taulers de pont es mesuraran i abonaran per m de llargària amidada segons les especificacions de la DT.

#### 2.6.- TANCAMENTS I REVESTIMENTS

##### 2.6.1.- Obra de fàbrica

##### 2.6.1.1.- Obra de ceràmica

##### 2.6.1.1.1.- Característiques dels elements

Maons ceràmics, obtinguts per un procés d'emmotllament, manual o mecànic; d'una pasta d'argila i, eventualment, d'altres materials; i un procés de secatge i cocció.

No es consideren peces amb dimensions superiors a 30 cm.

Es consideren les següents tipus de maons:

- Massís (M)
- Calat (P)
- Foradat (H)

Es consideren les següents classes de maons:

- Maó per a utilitzar revestit (NV)
- Maó per a utilitzar amb la cara vista (V)

Els maons han de presentar regularitat de dimensions i de forma.

No ha de tenir esquerdes, forats, exfoliacions, ni escrotonaments d'arestes.

Si és de cara vista no ha de tenir imperfeccions, taques, cremades, etc. i la uniformitat de color en el maó i en el conjunt de les remeses ha de complir les condicions subjectives requerides per la DF

Finançat per:



Plan de recuperación, Transformación y Resiliencia – Financiado por la Unión Europea – Next Generation EU

Ha de tenir una textura uniforme. Està suficientment cuit si s'aprecia un so agut en ser colpejat i un color uniforme en fracturar-se.

Els pinyols de calç no han de reduir la resistència de la peça (després de l'assaig reiteratiu sobre aigua en ebullició i la dessecació posterior a una temperatura de 105°C) en més de 10% si el maó és per a revestir i un 5% si es de cara vista, ni han de provocar més escrostonaments dels admesos un cop s'hagi submergit en aigua un temps mínim de 24 h.

La forma d'expressió de les mesures és: Llarg x través x gruix.

Resistència mínima a la compressió (UNE 67-026):

- Maó massís:  $\geq 100$  kp/cm<sup>2</sup>
- Maó calat:  $\geq 100$  kp/cm<sup>2</sup>
- Maó foradat:  $\geq 50$  kp/cm<sup>2</sup>

Fletxa màxima d'arestes i diagonals:

Dimensió nominal	Fletxa màxima	
	Cara vista (mm)	Per a revestir (mm)
A > 30	4	6
25 < A ≤ 30	3	5
12,5 < A ≤ 25	2	3

Gruix de les parets del maó:

	Maó de cara vista (mm)	Maó per a revestir (mm)
Paret exterior cara vista	≥ 15	
Paret exterior per a revestir	≥ 10	≥ 6
Paret interior	≥ 5	≥ 5

Succió d'aigua (UNE 67-031):  $\leq 0,45$  g/cm<sup>2</sup> x min

Absorció d'aigua (UNE 67-027):

- Maó per a revestir:  $\leq 22\%$
- Maó de cara vista:  $\leq 20\%$

Escrostonaments per pinyols de calç en cares no foradades (UNE 67-039)

- Nombre màxim d'escrostonaments en una peça: 1
- Dimensió:  $\leq 15$  mm
- Nombre màxim de peces afectades sobre 6 unitats d'una mostra de remesa de 24 unitats: 1

Toleràncies:

- Tolerància sobre el valor nominal de les arestes:

Aresta (A) (cm)	Tolerància	
	Cara vista (mm)	Per a revestir (mm)
10 < A < 30	±3	±6
A ≤ 10	±2	±4

- Tolerància sobre la dispersió de la dimensió:

Aresta (A) (cm)	Tolerància	
	Cara vista (mm)	Per a revestir (mm)
10 < A < 30	5	6
A ≤ 10	3	4

- Angles díedres:

- Maó de cara vista:  $\pm 2^\circ$
- Maó per a revestir:  $\pm 3^\circ$

**Maó de cara vista:**

Gelabilitat (UNE 67-028): No gelable

Eflorescències (UNE 67-029): "no eflorescido" o "ligeramente eflorescido"

**Maó massís:**

Maó sense perforacions o amb perforacions al pla.

Volum de les perforacions:  $\leq 10\%$  del volum de la peça

Secció de cada perforació:  $\leq 2,5$  cm<sup>2</sup>

**Maó calat:**

Maó amb tres o més perforacions al pla.

Volum de les perforacions:  $> 10\%$  del volum del maó

Massa mínima del maó dessecat:

Llarg	Gruix	Maó per a revestir	Maó de cara vista
≤ 26 cm	3,5 cm	1000 g	
	5,2 cm	1500 g	1450 g
	7,0 cm	2000 g	1850 g
≥ 26 cm	5,2 cm	2200 g	2000 g
	6,0 cm	2550 g	2350 g
	7,5 cm	3200 g	2900 g

**Maó foradat:**

Maó amb forats al cantell o la testa.

Secció de cada perforació:  $\leq 16$  cm<sup>2</sup>

Finançat per:

### 2.6.1.1.2.- Condicions de les partides d'obra executades

L'execució de la unitat d'obra inclou les operacions següents:

- Replanteig
- Col·locació de les mires en les cantonades i estesa del fil entre mires
- Col·locació de les peces
- Repàs dels junts i neteja del parament

La paret ha de ser estable, plana i aplomada.

Les peces han d'estar col·locades a trencajunt i les filades han de ser horitzontals.

Les parets deixades vistes han de tenir una coloració uniforme, si la DF no fixa cap altra condició.

Els maons ceràmics han de cavalcar, com a mínim, 1/4 del seu llarg menys un junt.

Les obertures han de portar una llinda resistent.

Els junts han de ser plens i sense rebaves.

En les parets exteriors que quedin vistes, els junts horitzontals han d'estar matats per la part superior, si la DF no fixa altres condicions.

Ha d'estar travada, excepte la paret passant, en els acords amb altres parets. Sempre que la modulació ho permeti, aquesta travada ha de ser per filades alternatives

En les parets de totxana, no hi ha d'haver forats de les peces oberts a l'exterior. Els punts singulars (cantonades, brancals, traves, etc.), han d'estar formats amb maó calat de la mateixa modulació.

En els acords amb un sostre o amb qualsevol altre element estructural superior, cal que hi hagi un espai de 2 cm entre l'última filada i aquell element. Aquest espai s'ha d'haver reblert amb morter, un cop l'estructura hagi adoptat les deformacions previstes, i mai abans de 24 h d'haver fet la paret.

Toleràncies d'execució:

- Replanteig d'eixos:
  - Parcial:  $\pm 10$  mm
  - Extrems:  $\pm 20$  mm
- Alçària:  $\pm 15$  mm/3 m,  $\pm 25$  mm/total
- Aplomat:  $\pm 10$  mm/3 m,  $\pm 30$  mm/total
- Gruix dels junts:  $\pm 2$  mm
- Distància entre l'última filada i el sostre:  $\pm 5$  mm

#### Paret de ceràmica

Gruix dels junts:

Acabat de la paret	Gruix dels junts (cm)
Vista	1,0
Per a revestir	1,2

Toleràncies d'execució:

- Planor i horitzontalitat de les filades:

Acabat de la paret	Planor	Horitzontalitat de les filades
Vista	$\pm 5$ mm/2m	$\pm 2$ mm/m $\pm 15$ mm/total
Per a revestir	$\pm 10$ mm/2m	$\pm 3$ mm/m $\pm 15$ mm/total

Les peces per col·locar han de tenir la humitat necessària per tal que no absorbeixin ni cedeixin aigua al morter.

#### Paret de tancament passant:

Ha d'estar ancorada a la paret de suport amb connectors que han de complir les especificacions fixades al seu plec de condicions.

Cal que estigui recolzada sobre un element resistent cada dues plantes o a 800 cm d'alçària, com a màxim, si la DF no fixa cap altra condició.

S'ha de treballar a una temperatura ambient que oscil·li entre els 5°C i els 40°C i sense pluges si la paret és exterior. Si es sobrepassen aquests límits, s'ha de revisar l'obra executada 48 h abans i s'han d'enderrocar les parts afectades.

Si la paret és exterior i el vent superior a 50 km/h, s'han de suspendre els treballs i assegurar les parts que s'han fet.

L'obra s'ha d'aixecar, si és possible, per filades senceres.

Les peces s'han de col·locar enllardades i s'han d'assentar sobre un llit de morter.

### 2.6.1.1.3.- Mesurament i abonament

Les parets es mesuraran per a m3 de volum amidat segons les especificacions de la DT. Els paredons per a m2 de parament executat.

Amb deducció corresponent a obertures, d'acord amb els criteris següents:

- Obertures  $\leq 2,00$  m2: No es dedueixen
- Obertures  $> 2,00$  m2 i  $\leq 4,00$  m2: Es dedueixen el 50%
- Obertures  $> 4,00$  m2: Es dedueixen el 100%

Als forats que no es dedueixin, o que es dedueixin parcialment, l'amidament inclou la feina de fer els retorns, com brancals. En cas de deduir-se el 100% del forat cal amidar també aquests paraments.

Aquests criteris inclouen la col·locació dels elements que configuren l'obertura, com és ara bastiments, excepte en el cas de forats de més de 4,00 m2 en què aquesta col·locació es compta a part.

Inclouen l'execució de tots els treballs necessaris per a resoldre l'obertura, pel què fa a brancals i ampit, i s'utilitzaran, si cal, materials diferents dels que normalment conformen la unitat.

Finançat per:



## 2.6.1.2.- Obra de bloc de morter de ciment

### 2.6.1.2.1.- Característiques dels elements

Bloc prefabricat obtingut per un procés d'emmotllament d'una pasta de morter feta amb ciment pòrtland, granulats triats, aigua i, eventualment, additius.

S'han considerat els tipus següents:

- Bloc massís
- Bloc foradat

S'han considerat els acabats superficials dels blocs següents:

- Llis
- Rugós
- Amb relleu especial
- Esmaltats

S'han considerat els acabats superficials de les parets següents:

- Bloc per a revestir
- Bloc de cara vista

Els blocs poden ser de tres tipus en funció de la seva densitat:

- Bloc normal: Densitat > 1900 kg/m<sup>3</sup>
- Bloc de formigó lleuger: Densitat < 1300 kg/m<sup>3</sup>
- Bloc de formigó semilleuger: Densitat entre 1300 i 1900 kg/m<sup>3</sup>

Els extrems poden ser llisos o encadellats.

No ha de tenir deformacions, balcaments, ni esvorancs a les arestes.

No ha de tenir fissures i la seva textura superficial ha de ser l'adequada per a facilitar l'adherència del possible revestiment.

El fabricant ha de garantir que els materials utilitzats per a la fabricació dels blocs compleixin les exigències de la norma UNE 41-166.

Els blocs han de complir les exigències de resistència tèrmica, aïllament acústic i resistència al foc especificades a la DT El fabricant o el subministrador ha de facilitar, quan la DF ho sol·liciti, els documents que garanteixin aquests valors.

La forma d'expressió de les mesures és llargària x alçària x amplària.

- Fissures: No s'han d'admetre
- Resistència a la compressió:
  - Bloc per a parets de tancament:  $\geq 4$  N/mm<sup>2</sup> (sobre secció bruta)
  - Bloc per a parets de càrrega:  $\geq 6$  N/mm<sup>2</sup> (sobre secció bruta),  $\geq 12,5$  N/mm<sup>2</sup> (sobre secció neta)
- Contingut de sulfats solubles SO<sub>3</sub>:  $\leq 12$  g/dm<sup>3</sup>
- Contingut de sulfats solubles SO<sub>3</sub> de magnesi, sodi i potassi:  $\leq 1,2$  g/dm<sup>3</sup>
- Índex de massís: No inferior al nominal indicat pel fabricant
- Absorció (Blocs de tancament i blocs estructurals):
  - Bloc de formigó de densitat normal (Dm > 1,9): 0,21 g/cm<sup>3</sup>

- Bloc de formigó semi-lleuger (1,9  $\geq$  Dm > 1,6): 0,24 g/cm<sup>3</sup>
- Bloc de formigó semi-lleuger (1,6  $\geq$  Dm  $\geq$  1,3): 0,29 g/cm<sup>3</sup>
- Bloc de formigó lleuger (1,3 > Dm): 0,29 g/cm<sup>3</sup>
- Succió (5 min segons UNE 41-171):  $\geq 0,05$  g/cm<sup>2</sup>,  $\leq 0,1$  g/cm<sup>2</sup>
- Toleràncies:
  - Sobre la dimensió nominal de fabricació:
    - Cara vista:  $\pm 2$  mm
    - Per a revestir:  $\pm 3$  mm
  - Rectitud de les arestes. Fletxa màxima:
    - Cara vista: 0,5 %,  $\leq 1,5$  mm
    - Per a revestir: 1 %,  $\leq 3$  mm
  - Planor de les cares. Fletxa màxima de la diagonal:
    - Cara vista: 0,5 %,  $\leq 1,5$  mm
    - Per a revestir: 1 %,  $\leq 3$  mm

#### Tipus foradat:

Les cares laterals han de tenir un solc de junt o cavitat perimetral.

Ha de tenir els forats orientats segons l'eix perpendicular al plà d'assentament.

- Distància del solc de junt a les arestes:  $\geq 1,2$  cm,  $\leq 3$  cm
- Volum perforacions:  $\leq 2/3$  volum total
- Envanets entre forats:  $\geq 2,5$  cm
- Envanets entre forats i cares exteriors:  $\geq 3,5$  cm

Distància del solc de junt a les cares laterals:  $\geq 1,3$  cm

#### Cara vista:

El seu color ha de ser uniforme, estable i continu en tota la massa.

#### Per a revestir:

Ha de ser d'un color i una textura uniformes. No ha de tenir taques, escantonaments, esquerdes o d'altres defectes superficials.

#### Esmaltat:

Gruix de resina:  $\geq 1$  mm

### 2.6.1.2.2.- Condicions de les partides d'obra executades

L'execució de la unitat d'obra inclou les operacions següents:

- Replanteig
- Col·locació de les mires en les cantonades i estesa del fil entre mires
- Col·locació de les peces
- Repàs dels junts i neteja del parament

L'element ha de ser estable, resistent, pla i aplomat.

A totes les singularitats, els junts han de coincidir amb el modul general.

Finançat per:





**Junts de control:**

- Separació:  $\leq 12$  m,  $\leq 2$  x alçària paret
- Separació en zones de grau sísmic  $\geq VI$ :  $\leq 5$  m

Distància de l'última filada al sostre: 2 cm

**Toleràncies d'execució:**

- Replanteig d'eixos:

Element	Replanteig parcials (mm)	d'eixos	Replanteig extrems (mm)	d'eixos
Pilar	$\pm 20$		$\pm 40$	
Paredó o paret	$\pm 10$		$\pm 20$	

- Planor i horitzontalitat de les filades:

Acabat de la paret	Planor	Horitzontalitat de les filades
Vista	$\pm 5$ mm/2m	$\pm 2$ mm/m $\pm 15$ mm/total
Per a revestir	$\pm 10$ mm/2m	$\pm 3$ mm/m $\pm 15$ mm/total

- Alçària:  $\pm 15$  mm/3 m,  $\pm 25$  mm/total
- Aplomat:  $\pm 10$  mm/3 m,  $\pm 30$  mm/total
- Gruix dels junts:
  - Horitzontals:  $\pm 2$  mm
  - Verticals:  $\pm 2$  mm
- Distància entre l'última filada i el sostre:  $\pm 5$  mm
- Distància entre obertures:  $\pm 20$  mm

**Paret o paredó:**

Les peces han d'estar col·locades a trencajunt i les filades han de ser horitzontals.

La paret ha d'estar formada per peces senceres, excepte a les singularitats, on poden haver-hi peces de mig bloc, si el tipus de bloc es foradat, o de 3/4 o mig bloc, si es massís.

Els junts horitzontals han d'estar plens i enrasats i si el tipus de bloc és encadellat, els verticals, si la DF no fixa cap altra condició.

Si hi ha regates, cal que siguin fetes amb màquina.

En els acords amb un sostre o amb qualsevol altre element estructural superior, cal que hi hagi un espai de 2 cm entre l'última filada i aquell element. Aquest espai s'ha d'haver reblert amb morter, un cop l'estructura hagi adoptat les deformacions previstes, i mai abans de 24 h d'haver fet la paret.

**Paret o paredó (excepte les de bloc encadellat)**

L'acord amb d'altres parets ha d'estar fet sense travar els blocs. La unió cal que estigui feta amb elements auxiliars, d'acord amb els criteris fixats per la DF.

Hi ha d'haver un junt de control a les cantonades.

Les peces que formen els brancals, els junts de control i l'acord amb d'altres parets i paredons, han d'estar reblerts de formigó en tota l'alçària de la paret.

Les obertures han de portar una llinda resistent.

**Gruix dels junts:**

- Verticals: 0,6 cm
- Horitzontals: 1,2 cm

**Elements de bloc encadellat:**

En el pilar, les peces han d'estar encaixades en sec.

La paret ha d'estar travada en els acords amb d'altres parets i pilars.

El pilar ha d'estar travat a la paret.

Els blocs han d'estar reblerts de formigó.

Han de tenir l'armadura necessària que garanteixi una estabilitat i resistència correctes.

 Gruix dels junts verticals:  $\leq 1,2$  cm

**Paredó o paret de tancament passant:**

Ha d'estar ancorada a la paret de suport amb connectors que han de complir les especificacions fixades al seu plec de condicions.

Cal que estigui recolzada sobre un element resistent cada dues plantes o a 800 cm d'alçària, com a màxim, si la DF no fixa cap altra condició.

Cada 5 filades, com a màxim, hi ha d'haver un element formigonat i armat.

S'ha de treballar a una temperatura ambient que oscil·li entre els 5°C i els 40°C i sense pluges si la paret és exterior. Si es sobrepassen aquests límits, s'ha de revisar l'obra executada 48 h abans i s'han d'enderrocar les parts afectades.

Si la paret és exterior i el vent superior a 50 km/h, s'han de suspendre els treballs i assegurar les parts que s'han fet.

L'obra s'ha d'aixecar, si és possible, per filades senceres.

S'ha d'humitejar el bloc per col·locar només a la zona dels junts. Si el bloc conté additiu hidrofugant no s'ha d'humitejar.

Les peces que s'han de reblir de formigó, han de tenir la humitat necessària, abans de l'abocada, perquè no absorbeixin l'aigua del formigó. Si el bloc conté additiu hidrofugant, no s'ha d'humitejar.

El formigó dels brancals, dels junts de control i dels acords, s'ha d'abocar cada 5 filades, com a màxim, i ha de quedar compactat i sense buits dintre de les peces.

**2.6.1.2.3.- Mesurament i abonament**

Els paraments es mesuraran per a m2 de superfície, amidada segons les especificacions de la DT.

Amb deducció corresponent a obertures, d'acord amb els criteris següents:

- Obertures  $\leq 2,00$  m2: No es dedueixen
- Obertures  $> 2,00$  m2 i  $\leq 4,00$  m2: Es dedueixen el 50%
- Obertures  $> 4,00$  m2: Es dedueixen el 100%

Als forats que no es dedueixen, o que es dedueixen parcialment, l'amidament inclou la feina de fer els retorns, com brancals. En cas de deduir-se el 100% del forat cal amidar també aquests paraments.

**Finançat per:**

Aquests criteris inclouen la col·locació dels elements que configuren l'obertura, com és ara bastiments, excepte en el cas de forats de més de 4,00 m<sup>2</sup> en què aquesta col·locació es compta a part.

Inclouen l'execució de tots els treballs necessaris per a resoldre l'obertura, pel què fa a brancals i ampit, i s'utilitzaran, si cal, materials diferents dels que normalment conformen la unitat.

## 2.6.2.- Tancaments metàl·lics

### 2.6.2.1.- Reixats

Col·locació de reixat d'1,50 a 2,20 m d'alçària, de malla d'acer.

S'han considerat els tipus següents:

- Amb malla de torsió senzilla
- Amb bastidor i malla electrosoldada o malla ondulada de ferro dolç

L'execució de la unitat d'obra inclou les operacions següents:

- Replanteig
- Col·locació de l'element
- Formació de les bases per als suports, o del forat en l'obra
- Col·locació dels elements que formen el reixat
- Tesat del conjunt

#### 2.6.2.1.1.- Condicions generals

La reixa ha de quedar ben fixada al suport. Ha d'estar aplomada i amb els angles i els nivells previstos.

Els muntants han de quedar verticals, independentment del pendent del terreny.

Quan la reixa ha d'anar col·locada sobre daus de formigó, els suports s'han d'ancorar a aquestes bases que no han de quedar visibles.

Llargària de l'ancoratge dels suports:

Alçària reixat (m)	Llargària ancoratge (cm)
1,50	≥30
1,80 a 2,20	≥35

Toleràncies d'execució:

- Distància entre suports:

Tipus reixa	Tolerància (mm)
Reixa amb malla de torsió senzilla	± 20
Reixa amb bastidor de 2 x 1,8 m	± 2
Reixa amb bastidor de 2,5 x 1,5 m o 2,65 x 1,5 m o 2,65 x 1,8 m	± 5

- Replanteig: ± 10 mm
- Nivell: ± 5 mm
- Aplomat: ± 5 mm

### Reixat ancorat a l'obra

Distància entre els suports: 2 m

### Reixat amb malla de torsió senzilla

La tanca ha de tenir muntants de tensió i de reforç repartits uniformement als trams rectes i a les cantonades.

Aquests muntants han d'estar reforçats amb tornapuntes.

- Distància entre els suports tensors: 30 - 48 m
- Nombre de cables tensors: 3
- Nombre de grapes de subjecció de la tela per muntant: 7

Durant tot el procés constructiu, s'ha de garantir la protecció contra les empentes i els impactes per mitjà d'ancoratges i s'ha de mantenir l'aplomat amb l'ajuda d'elements auxiliars.

#### 2.6.2.1.2.- Mesurament i abonament

Els reixats metàl·lics es mesuraran i abonaran per m de llargària amidada segons les especificacions de la DT corresponent a cada una de les alçàries contemplades al projecte

## 2.6.3.- Arrebossats

### 2.6.3.1.- Condicions de les partides d'obra executades

Arrebossats realitzats amb morter de ciment, morter de calç, morter mixt o morter porós drenant, aplicats en paraments horitzontals o verticals, interiors o exteriors i formació d'arestes amb morter de ciment mixt o pasta de ciment ràpid.

S'han considerat els tipus següents:

- Arrebossat esquerdejat
- Arrebossat a bona vista
- Arrebossat reglejat

L'execució de la unitat d'obra inclou les operacions següents:

- Arrebossat esquerdejat:
  - Neteja i preparació de la superfície de suport
  - Aplicació del revestiment
  - Cura del morter
- Arrebossat a bona vista o arrebossat reglejat:
  - Neteja i preparació de la superfície de suport
  - Execució de les mestres
  - Aplicació del revestiment
  - Acabat de la superfície
  - Cura del morter
  - Repassos i neteja final

Finançat per:

Ha de quedar ben adherit al suport.

S'han de respectar els junts estructurals.

Quan l'acabat és deixat de regle, esquitxat o remolinat sense lliscar, a l'arrebossat acabat no hi ha d'haver esquerdes i ha de tenir una textura uniforme.

Quan l'acabat és remolinat i lliscat, a l'arrebossat acabat no hi ha d'haver pols, ni fissures, forats o d'altres defectes.

Gruix de la capa:

- Arrebossat esquerdejat:  $\leq 1,8$  cm
- Arrebossat reglejat o a bona vista: 1,1 cm
- Arrebossat amb morter porós drenant: 2 a 4 cm

Arrebossat reglejat:

- Distància entre mestres:  $\leq 150$  cm
- Toleràncies d'execució per l'arrebossat:

Tipus arrebossat	Planor (mm/m)	Aplomat a cada planta en parament vertical (mm)	Nivell previst en parament horitzontal (mm)
Esquerdejat	$\pm 10$		
A bona vista	$\pm 5$	$\pm 10$	$\pm 10$
Reglejat	$\pm 3$	$\pm 5$	$\pm 5$

Toleràncies quan l'arrebossat és a bona vista o reglejat:

- Gruix de l'arrebossat:  $\pm 2$  mm

### 2.6.3.2.- Condicions del procés d'execució

S'han d'aturar els treballs quan la temperatura sobrepassi els límits de 5°C i 35°C, la velocitat del vent sigui superior a 50 km/h o plogui. Si, un cop executat el treball, es donen aquestes condicions, s'ha de revisar la feina feta i s'han de refer les parts afectades.

Per a iniciar-ne l'execució en els paraments interiors cal que la coberta s'hagi acabat, per als paraments situats a l'exterior cal, a més, que funcioni l'evacuació d'aigües.

S'han d'evitar cops i vibracions que puguin afectar el material durant l'adormiment.

S'han de col·locar tots els elements que hagin d'anar fixats als paraments i no dificultin l'execució del revestiment.

Els paraments d'aplicació han d'estar sanejats, nets i humits. Si cal, es poden repicar abans.

Quan l'arrebossat és esquerdejat, s'ha d'aplicar llançant amb força el morter contra els paraments.

Quan l'arrebossat és a bona vista, s'han de fer mestres amb el mateix morter a les cantonades i als racons.

Quan l'arrebossat és reglejat, s'han de fer mestres amb el mateix morter, als paraments, cantonades, racons i voltants d'obertures. Les arestes i les mestres han d'estar ben aplomades.

Quan l'arrebossat és esquitxat, s'ha d'aplicar en dues capes: la primera prement amb força sobre els paraments i la segona esquitxada sobre l'anterior.

Quan l'acabat és deixat de regle o remolinat, s'ha d'aplicar prement amb força sobre els paraments.

El lliscat s'ha d'aplicar quan encara estigui humida la capa d'arrebossat.

Durant l'adormiment s'ha d'humitejar la superfície del morter.

Per a fer assecatges artificials es requereix l'autorització explícita de la DF.

No s'han de fixar elements sobre l'arrebossat fins que hagin passat set dies, com a mínim, o s'hagi adormit.

### 2.6.3.3.- Mesurament i abonament

Es mesurarà i abonarà per m2 de superfície amidada segons les especificacions de la DT.

Amb deducció de la superfície corresponent a obertures d'acord amb els criteris següents:

- En paraments verticals:
  - Obertures  $\leq 2,00$ : No es dedueixen
  - Obertures  $> 2,00$  m2 i  $\leq 4,00$  m2: Es dedueix el 50%
  - Obertures  $> 4,00$  m2: Es dedueix el 100%
- En paraments horitzontals:
  - Obertures  $\leq 1,00$  m2: No es dedueixen
  - Obertures  $> 1,00$  m2: Es dedueix el 100%

Als forats que no es dedueixin, o que es dedueixin parcialment, l'amidament inclou la feina de fer els retorns, com ara brancals, llindes, etc. En cas de deduir-se el 100% del forat cal amidar també aquests paraments.

Aquests criteris inclouen la neteja dels elements que configuren les obertures, com és ara bastiments que s'hagin embrutat.

### 2.6.4.- Pintat i protecció de paraments

#### 2.6.4.1.- Pintats

##### 2.6.4.1.1.- Condicions de les partides d'obra executades

Preparació i aplicació d'un recobriments de pintura sobre superfícies de materials diversos mitjançant diferents capes aplicades en obra.

S'han considerat els tipus de superfícies següents:

- Superfícies metàl·liques (acer, acer galvanitzat, coure)
- Superfícies de ciment, formigó o guix

S'han considerat els elements següents:

- Estructures
- Paraments

L'execució de la unitat d'obra inclou les operacions següents:

Finançat per:

- Preparació de la superfície a pintar, fregat de l'òxid i neteja prèvia si és el cas, amb aplicació de les capes d'emprimació, de protecció o de fons, necessàries i del tipus adequat segons la composició de la pintura d'acabat
- Aplicació successiva, amb els intervals d'assecat, de les capes de pintura d'acabat

En el revestiment no hi ha d'haver fissures, bosses ni d'altres defectes.

Ha de tenir el color, la brillantor i la textura uniformes.

A les finestres, balconeres i portes, s'admet que s'hagin protegit totes les cares però que només s'hagin pintat les visibles.

**Pintat a l'esmalt:**

Gruix de la pel·lícula seca del revestiment:  $\geq 125$  micres

**2.6.4.1.2.- Condicions del procés d'execució**

S'han d'aturar els treballs si es donen les condicions següents:

- Temperatures inferiors a 5°C o superiors a 30°C
- Humitat relativa de l'aire > 60%
- En exteriors: Velocitat del vent > 50 km/h, Pluja

Si un cop realitzats els treballs es donen aquestes condicions, s'ha de revisar la feina feta 24 h abans i s'han de refer les parts afectades.

Les superfícies d'aplicació han de ser netes i sense pols, taques ni greixos.

S'han de corregir i eliminar els possibles defectes del suport amb massilla, segons les instruccions del fabricant.

No es pot pintar sobre suports molt freds ni sobreescalfats.

El sistema d'aplicació del producte s'ha d'escollir d'acord amb les instruccions del fabricant i l'autorització de la DF.

Quan el revestiment estigui format per mes d'una capa, la primera capa s'ha d'aplicar lleugerament diluïda, segons les instruccions del fabricant.

S'han d'evitar els treballs que desprenguin pols o partícules prop de l'àrea a tractar, abans, durant i després de l'aplicació.

No s'admet la utilització de procediments artificials d'assecatge.

**Superfícies metàl·liques (acer, acer galvanitzat, coure):**

Les superfícies d'aplicació han de ser netes i sense pols, taques, greixos ni òxid.

En superfícies d'acer, s'han d'eliminar les possibles incrustacions de ciment o de calç i s'ha de desgreixar la superfície. Tot seguit s'han d'aplicar les dues capes d'emprimació antioxidant. La segona s'ha de tenyir lleugerament amb pintura.

**Superfícies de ciment, formigó o guix:**

La superfície no ha de tenir fissures ni parts engrunades.

El suport ha d'estar suficientment sec i endurit per tal de garantir una bona adherència. Ha de tenir una humitat inferior al 6% en pes.

S'han de neutralitzar els àlcalis, les eflorescències, les floridures i les sals.

Temps mínim d'assecatge de la superfície abans d'aplicar la pintura:

Material superfície	Hivern	Estiu
Guix	3 mesos	1 mes
Ciment	1 mes	2 setmanes

En superfícies de guix, s'ha de verificar l'adherència del lliscat de guix.

**2.6.4.1.3.- Mesurament i abonament**

**Pintat d'estructures i paraments d'acer:**

Es mesuraran per m2 de superfície realment pintada segons les especificacions de la DT.

Cal considerar el desenvolupament del perímetre.

Deducció de la superfície corresponent a obertures:

- Obertures  $\leq 1$  m2: 0%
- Obertures entre 1 i 2 m2: 50%
- Obertures > 2 m2: 100%

Aquest criteris inclouen la neteja dels elements que configuren l'obertura com és ara, bastiments que s'hagin embrutat.

**Pintat de paraments de ciment o guix:**

Es mesuraran per m2 de superfície real amidada segons les especificacions de la D.T.

Amb deducció de la superfície corresponent a obertures d'acord amb els criteris següents:

- Obertures  $\leq 4$  m2: No es dedueixen
- Obertures > 4 m: Es dedueix el 100%

Aquests criteris inclouen la superfície dels paraments laterals de l'obertura en una fondària de 30 cm, com a màxim, excepte en el cas d'obertures de més de 4,00 m2, en que aquesta superfície s'ha d'amidar expressament.

Inclouen igualment la neteja dels elements que configuren l'obertura, com ara bastiments que s'hagin embrutat.

**2.6.4.2.- Pintat de paraments verticals amb emulsions bituminoses**

**2.6.4.2.1.- Condicions de les partides d'obra executades**

Execució d'una capa de cobertura per a impermeabilització d'elements de formigó mitjançant la col·locació d'emulsions bituminoses.

**Finançat per:**





L'execució de la unitat d'obra inclou les operacions següents:

- Neteja i preparació de la superfície
- Aplicació successiva amb les capes necessàries, del producte

Els paraments en contacte amb el terreny, als llocs indicats a la D.T., s'han d'impermeabilitzar per mitjà de l'aplicació d'emulsions bituminoses en dues capes, una d'emprimació i una altra de cobertura.

La capa de cobertura s'ha d'executar en tantes mans com ho requereixi el producte que s'utilitza.

Les aigües superficials que poden afectar els treballs s'han de desviar i conduir a fora de l'àrea a impermeabilitzar.

Les zones que per la seva forma puguin retenir aigua a la seva superfície s'han de corregir abans de l'execució.

#### 2.6.4.2.2.- Mesurament i abonament

Es mesurarà i abonarà per m2 de superfície amidada segons les especificacions de la D.T.

Dins d'aquesta unitat s'inclou la preparació de la superfície i els treballs que calguin per a la seva completa finalització.

#### 2.6.4.3.- Tractament superficial de protecció antigraffiti

##### 2.6.4.3.1.- Condicions de les partides d'obra executades

Preparació i aplicació d'un recobriments protector sobre superfícies de materials diversos mitjançant diferents capes aplicades en obra.

L'execució de la unitat d'obra inclou les operacions següents:

- Preparació de la superfície a tractar
- Aplicació d'una capa de producte decapant
- Neteja amb aigua
- Aplicació d'una capa d'imprimació antigraffiti
- Aplicació successiva, amb els intervals d'assecatge, de dues capes de vernís antigraffiti

La superfície ha de quedar totalment coberta pel revestiment protector.

El recobriments, un cop sec, ha de cobrir totes les irregularitats del suport, per tal de garantir que el graffiti s'adherirà sobre el vernís i no sobre el suport protegit.

##### 2.6.4.3.2.- Condicions del procés d'execució

S'han d'aturar els treballs en cas de pluja, neu o si la velocitat del vent és superior a 50 km/h.

Si un cop realitzats els treballs es donen aquestes condicions, s'ha de revisar la feina feta 24 h abans i s'han de refer les parts afectades.

Les superfícies d'aplicació han de ser netes i sense pols, taques ni greixos.

La superfície no ha de tenir fissures ni parts engrunades.

Finançat per:

El sistema d'aplicació del producte s'ha d'escollir d'acord amb les instruccions del fabricant i l'autorització de la DF.

S'han d'evitar els treballs que despreguin pols o partícules prop de l'àrea a tractar, abans, durant i després de l'aplicació.

S'han d'aturar els treballs si es donen les condicions següents:

- Temperatures inferiors a 10°C
- Temperatura del suport inferior a 3°C per damunt de la temperatura de condensació
- Humitat relativa de l'aire superior a 80%

El suport ha d'estar suficientment sec i endurit.

S'han de desbastar mecànicament les superfícies sense porositat ni rugositat per tal de garantir l'adherència del vernís.

Cal aplicar una capa prèvia de decapant, per tal d'eliminar les restes de pintura del suport a tractar.

Abans de l'aplicació del producte, el suport s'ha de tractar amb una capa d'imprimació penetrant i segelladora.

Quan el revestiment estigui format per mes d'una capa, la primera capa s'ha d'aplicar lleugerament diluïda, segons les instruccions del fabricant.

No s'admet la utilització de procediments artificials d'assecatge.

##### 2.6.4.3.3.- Mesurament i abonament

El recobriments antigraffiti es mesurarà per m2 de superfície real amidada segons les especificacions de la D.T.

Deducció de la superfície corresponent a obertures:

- Obertures  $\leq 1$  m2: 0%
- Obertures entre 1 i 2 m2: 50%
- Obertures  $> 2$  m2: 100%

#### 2.6.5.- Coronaments

##### 2.6.5.1.- Condicions de les partides d'obra executades

Formació del remat superior d'una paret.

S'han considerat els tipus de peces següents:

- Peça ceràmica d'elaboració manual col·locada amb morter
- Obra ceràmica
- Pedra natural o artificial collada amb morter
- Peça de formigó polimèric col·locada amb morter.

S'han considerat els tipus de morter següents per a la col·locació:

- Morter mixt o de ciment
- Morter adhesiu

L'execució de la unitat d'obra inclou les operacions següents:

- Neteja i preparació de la superfície de suport
- Replanteig de l'aresta de coronament
- Col·locació de les peces
- Segellat dels junts
- Neteja del parament

A l'element acabat no hi ha d'haver peces esquerdades, trencades, escantonades ni tacades.

Ha de tenir el color i la textura uniformes.

Les peces han de quedar ben adherides al suport i han de formar una superfície amb la planeïtat prevista

Els junts entre les peces han d'estar reblerts.

En les peces amb trencaigües o col·locades amb els cantells a escaire, aquests han de sobresortir respecte a l'acabat de la paret.

S'han de respectar els junts estructurals.

Toleràncies d'execució:

- Horitzontalitat:  $\pm 2$  mm/m

#### Coronament de peces ceràmiques:

Amplària dels junts:

Tipus de peça	Amplària (mm)	
Rajola ceràmica d'acabat fi o vidriada	3-6	$\pm 1$
Rajola ceràmica manual	5-10	$\pm 1$
Maó	10	$\pm 2$

Sortint del trencaigües:  $\geq 3$  cm

#### Coronament de peces de pedra o formigó:

Els junts entre les peces han d'estar reblerts amb beurada de ciment blanc i, eventualment, colorants, si la DF no especifica d'altres condicions.

#### 2.6.5.2.- Condicions del procés d'execució

S'han d'aturar els treballs si es donen les condicions següents:

- Temperatures inferiors a 5°C o, en el cas de peces ceràmiques, superiors a 35°C
- En exteriors: Velocitat del vent > 50 km/h, Pluja

Si un cop realitzats els treballs es donen aquestes condicions, s'ha de revisar la feina feta 48 h abans i s'han de refer les parts afectades.

Si la col·locació es amb morter mixt o amb ciment, les peces per col·locar han de tenir la humitat necessària per no absorbir l'aigua del morter. Si la peça és hidrofugada no s'ha d'humitejar.

Si la col·locació es amb morter adhesiu, el morter s'ha de preparar i s'ha d'aplicar segons les instruccions del fabricant.

#### Coronament amb rajola ceràmica d'acabat fi o vidriada:

La rejuntada s'ha de fer al cap de 24 h.

Cal barrejar les peces de caixes diferents per tal d'evitar diferències de tonalitat.

#### Coronament de peces de pedra o formigó:

Els paraments d'aplicació han d'estar sanejats, nets i humits. Si cal, es poden repicar abans.

La cara d'assentament ha de tenir la humitat necessària per tal que no absorbeixi l'aigua del morter.

La rejuntada s'ha de fer al cap de 24 h.

#### 2.6.5.3.- Mesurament i abonament

El coronament de murs i parets es mesurarà i abonarà per m de llargària amidada segons les especificacions de la DT.

### 2.7.- ENJARDINAMENT

#### 2.7.1.- Geotèxtils

##### 2.7.1.1.- Característiques dels elements

Làmina formada per feltres de teixits sintètics.

S'han considerat els materials següents:

- Feltre de polipropilè format per filaments sintètics no teixits lligats mecànicament
- Feltre de polièster termoestable fet amb fibres de polièster sense teixir, consolidat mecànicament mitjançant punxonament
- Feltre amb un 70% de fibres de polipropilè i un 30% de fibres de polietilè, sense teixir, termosoldat
- Feltre teixit de fibres de polipropilè

La funció principal del geotèxtil pot ser:

F: Filtració  
 S: Separació  
 R: Reforç  
 D: Drenatge  
 P: Protecció

Un geotèxtil pot ser apte per varies funcions.

La funció de separació no es pot especificar sola, ha d'anar amb la de filtració o reforç.

La làmina estesa ha de tenir un aspecte uniforme i sense defectes. Les vores han de ser rectes

Ha de ser resistent a la perforació i als esforços de tracció en el seu pla.

Ha de ser permeable a l'aigua i al vapor.

Ha de resistir l'acció dels agents climàtics i de les substàncies actives naturals del sòl.

Els geotèxtils que no s'hagin sotmès a l'assaig de resistència a la intempèrie s'han de cobrir abans de 24 h des de la seva col·locació.

Finançat per:

Les característiques exigides per als geotèxtils estan en funció de l'ús i venen regulats per la norma corresponent. La relació ús-norma-funcions és la següent:

- UNE-EN 13249: Carreteres i altres zones de trànsit, excepte vies ferroviàries i capes de rodadura asfàltica): F, R, F+S, F+R+S
- UNE-EN 13250: Construccions ferroviàries: F, R, F+S, F+R+S
- UNE-EN 13251: Moviments de terres, fonaments i estructures de contenció: F, R, F+S, R+S, F+R, F+R+S
- UNE-EN 13252: Sistemes de drenatge: F, D, F+S, F+D, F+S+D
- UNE-EN 13253: Obres per al control de l'erosió: protecció costera i revestiment de talussos: F, R, F+S, R+S, F+R, F+R+S
- UNE-EN 13254: Construcció d'embassaments i presses: F, R, P, F+S, R+S, F+R, R+P, F+R+S
- UNE-EN 13255: Construcció de canals: F, R, P, F+S, R+S, F+R, R+P, F+R+S
- UNE-EN 13256: Construcció de túnels i estructures subterrànies: P
- UNE-EN 13257: Abocadors de residus sòlids: F, R, P, F+S, R+S, F+R, R+P, F+R+S
- UNE-EN 13265: Contenidors de residus líquids: F, R, P, F+R, R+P

Les característiques següents han de complir amb els valors declarats per el fabricant, assajades segons la norma corresponent, dins del límit de tolerància indicat, en el seu cas:

- Massa per unitat de superfície (UNE EN 965)
  - Característiques essencials:
    - Resistència a la tracció (UNE-EN ISO 10319)
    - Durabilitat (UNE EN corresponent segons l'ús)
  - Característiques complementàries:
    - Deteriorament durant la instal·lació (ENV ISO 10722-1)
    - Resistència a la intempèrie (EN 12224), excepte en túnels
    - Allargament a la càrrega màxima (EN ISO 10319), en drenatge
  - Característiques complementàries per a condicions d'ús específiques:
    - Resistència a la tracció d'unions i costures (EN ISO 10321)
    - Resistència al envelliment químic (ENV ISO 12960, ENV ISO 13438, ENV 12447)
    - Resistència a la degradació microbiològica (EN 1225)
    - Abrasió (UNE ISO 13427), en construccions ferroviàries
    - Característiques de fricció (EN ISO 12957-1 i 2), en drenatge
- Funció: Filtració (F).
  - Característiques essencials:
    - Resistència a la perforació dinàmica (EN 918)
    - Dimensió d'obertura característica (EN ISO 12956)
    - Permeabilitat a l'aigua perpendicularment al pla (EN ISO 11058)
  - Característiques complementàries:
    - Allargament a la càrrega màxima (EN ISO 10319)
  - Característiques complementàries per a condicions d'ús específiques:
    - Punxonament estàtic (assaig CBR) (EN ISO 12236)
    - Característiques de fricció (EN ISO 12957-1 i 2), excepte en drenatge
- Funció: Reforç (R) o Reforç i Separació (R+S):
  - Característiques essencials:
    - Allargament a la càrrega màxima (EN ISO 10319)
    - Punxonament estàtic (assaig CBR) (EN ISO 12236)
    - Resistència a la perforació dinàmica (EN 918)
  - Característiques complementàries:

Característiques de fricció (EN ISO 12957-1 i 2)  
Fluència en tracció (EN ISO 13431), excepte en carreteres  
Permeabilitat a l'aigua perpendicularment al pla (EN ISO 11058)

- Característiques complementàries per a condicions d'ús específiques:
  - Fluència en tracció (EN ISO 13431), en carreteres
- Funció: Filtració i Separació (F+S):
  - Característiques essencials:
    - Punxonament estàtic (assaig CBR) (EN ISO 12236)
    - Resistència a la perforació dinàmica (EN 918)
    - Dimensió d'obertura característica (EN ISO 12956)
    - Permeabilitat a l'aigua perpendicularment al pla (EN ISO 11058)
- Funció: Reforç i Filtració (R+F) o Filtració, Reforç i Separació (F+R+S):
  - Característiques essencials:
    - Allargament a la càrrega màxima (EN ISO 10319)
    - Resistència a la perforació dinàmica (EN 918)
    - Dimensió d'obertura característica (EN ISO 12956)
    - Punxonament estàtic (assaig CBR) (EN ISO 12236), excepte en moviments de terres i fonaments
    - Permeabilitat a l'aigua perpendicularment al pla (EN ISO 11058), excepte en moviments de terres i fonaments
- Funció: Drenatge (D):
  - Característiques essencials:
    - Capacitat de fluxe d'aigua en el pla (EN ISO 12958)
  - Característiques complementàries:
    - Fluència en tracció (EN ISO 13431)
- Funció: Filtració i drenatge (F+D):
  - Característiques essencials:
    - Resistència a la perforació dinàmica (EN 918)
    - Capacitat de fluxe d'aigua en el pla (EN ISO 12958)
    - Dimensió d'obertura característica (EN ISO 12956)
    - Permeabilitat a l'aigua perpendicularment al pla (EN ISO 11058)
- Funció: Filtració, separació i drenatge (F+S+D):
  - Característiques essencials:
    - Resistència a la perforació dinàmica (EN 918)
    - Punxonament estàtic (assaig CBR) (EN ISO 12236)
    - Capacitat de fluxe d'aigua en el pla (EN ISO 12958)
    - Dimensió d'obertura característica (EN ISO 12956)
    - Permeabilitat a l'aigua perpendicularment al pla (EN ISO 11058)
- Funció: Protecció (P):
  - Característiques essencials:
    - Allargament a la càrrega màxima (EN ISO 10319)
    - Resistència a la perforació dinàmica (EN 918)
    - Eficàcia de la protecció: (EN 13719 i EN 14574)
  - Característiques complementàries per a condicions d'ús específiques:

Finançat per:

Característiques de fricció (EN ISO 12957-1 i 2)

- Funció: Filtre i Protecció (F+P) o Reforç i Protecció (R+P):
  - Característiques essencials:
    - Allargament a la càrrega màxima (EN ISO 10319)
    - Punxonament estàtic (assaig CBR) (EN ISO 12236)
    - Resistència a la perforació dinàmica (EN 918)
    - Eficàcia de la protecció: (EN 13719 i EN 14574)

### 2.7.1.2.- Condicions de les partides d'obra executades

L'execució de la unitat d'obra inclou les operacions següents:

- Neteja i preparació del suport
- Col·locació de la làmina

Ha de tenir un aspecte superficial pla i regular.

Ha de garantir la no adherència entre els components del sistema entre els que s'intercala.

Ha de ser imputrescible i compatible amb els materials amb què hagi d'estar en contacte.

Les làmines han de cavalcar entre elles.

No ha de quedar adherida al suport en cap punt.

Cavalcaments:  $\geq 5$  cm

El geotèxtil d'armadura (geotèxtil anisòtrop de polièster no teixit) es consolidarà mecànicament mitjançant punxonat amb alta relació càrrega-allargament, inalterable a agents orgànics, químics i de fluència mínima, i amb les característiques següents:

- Pes per unitat de superfície:  $p = 350$  g/m<sup>2</sup>
- Càrrega de ruptura:  $f_1 \geq 40$  KN/m
- Càrrega de treball:  $f_2 = 13$  KN/m

El geotèxtil de vegetació (geotèxtil de polièster no teixit) es consolidarà mecànicament mitjançant punxonat sobre un teixit base de polièster, amb una trama que permeti la penetració de les arrels de les plantes que germinen en la seva superfície. Les característiques d'aquest geotèxtil seran:

- Inalterable als raigs UV
- Pes per unitat de superfície :  $p = 160$  g/m<sup>2</sup>
- Càrrega de ruptura  $f_1 \geq 13$  KN/m

El suport ha de ser net, sense irregularitats que puguin perforar la làmina.

Les làmines col·locades s'han de protegir del pas de persones, equips o materials.

### 2.7.1.3.- Mesurament i abonament

La unitat d'obra es mesurarà i abonarà m<sup>2</sup> de superfície amidada segons les especificacions de la DT.

Amb deducció de la superfície corresponent a buits, d'acord amb els criteris següents:

- Forats d'1 m<sup>2</sup> com a màxim: No es dedueixen
- Forats de més d'1 m<sup>2</sup>: Es dedueixen el 100%

Aquests criteris inclouen les pèrdues de material corresponents a retalls i cavalcaments.

### 2.7.2.- Terra vegetal fertilitzada

#### 2.7.2.1.- Definició

S'anomena terra vegetal fertilitzada a la capa superficial del sòl que arriba fins a una profunditat de vint a quaranta centímetres (0,20 a 0,40 m) i que reuneix bones condicions per a ser plantada o sembrada, adobada amb adobs orgànics.

#### 2.7.2.2.- Condicions generals

Tant per a la plantació com per a la sembra, es fa necessària la preparació del sòl, de tal manera que la llavor en germinar trobi fàcil arrelament i substàncies assimilables, i després la deguda protecció i l'escassa o nul·la competència per part d'altres plantes. El mateix passa amb el vegetal plantat, per al qual s'han de buscar sempre unes condicions òptimes per al seu desenvolupament.

La dosificació granulomètrica de la terra franca serà la següent:

- Sorra 23 - 52%
- Llim 28 - 50%
- Argila 7 - 27%

S'haurà de disgregar quan presenti parts aglutinades.

Pel que fa a la matèria orgànica, la seva quantitat ha de ser igual o superior al tres per cent (3%). El seu PH haurà de ser lleugerament àcid, de sis a dues dècimes a set (6,2 a 7), que és el nivell òptim per al desenvolupament de les bacteries i fongs fertilitzants.

La terra vegetal es fertilitzarà amb l'agregació de vint-i-cinc quilograms de compostats per metre cúbic (25 kg/m<sup>3</sup>), si aquesta operació es pot fer abans de ser escampada la terra vegetal, tot barrejant-se convenientment; en cas contrari, s'aplicaran, al moment de l'estesa de la terra vegetal, cinc quilograms per metre quadrat (5 kg/m<sup>2</sup>) del mateix fem, tot enterrant-lo convenientment.

En quant a les operacions d'excavació de terres vegetals dins de les obres, cal procedir de la següent manera:

- Decapar la terra vegetal (després d'haver eliminat la vegetació existent mitjançant esbrossada) fins a la profunditat que determini el projecte (horitzó orgànic), en el seu corresponent l'estudi geotècnic, conjuntament a la Direcció d'obra.
- Aplegar la terra vegetal en una zona destinada a aquesta fi (zona d'aplec de terres vegetals, que ha d'haver estat delimitada al Pla de Medi Ambient del contractista), per que així, el volum de terres vegetals determinat en projecte, pugui ser emprat posteriorment en treballs de restauració i/o enjardinament.
- Els aplecs de terra vegetal no poden superar els 2 m d'alçada i la maquinària no pot circular per sobre.

Finançat per:



Plan de recuperación, Transformación y Resiliencia – Financiado por la Unión Europea – Next Generation EU



- Si es determina en projecte o així ho decideix la Direcció d'obra, es duran a terme anàlisis per determinar la fertilitat de la terra vegetal i el compliment de les condicions mínimes per a la seva acceptació.
- Abans de la seva estesa en l'obra, si així ho determina el projecte o la Direcció d'obra, s'aplicaran tractaments de millora de la terra vegetal i aquests han de comptar, almenys, d'una criba (si s'escau) i d'una fertilització mineral i orgànica.
- A les àrees coincidents amb les planejades com a zones verdes, sempre que les propietats físiques i químiques dels sòls siguin les idònies i quan no es contradigui amb les decisions de la Direcció d'obra, es mantindran els sòls originals.
- Per tant, no es decaparà la terra vegetal a les àrees que, segons projecte, es destinin a zones verdes i, aquestes, es delimitaran amb cinta per evitar possibles afeccions a les propietats físiques i químiques del sòl (a causa entrada de maquinària, d'aplec temporal de materials, etc.). S'hauran de regar periòdicament per evitar perdre sòl per erosió i per mantenir l'activitat biològica.

### 2.7.2.3.- Preparació de les superfícies

En primer lloc es realitzarà una esbrossada i, si s'escau, s'efectuaran els enderrocs de l'obra existent. A continuació es procedirà a l'anivellament de la superfície, desmuntant o omplint les desigualtats existents.

En cas de talussos de desmunt o terraplè, aquesta unitat d'obra s'executarà a mesura que es vagin acabant els talussos, per procedir tot seguit a la sembra o plantació de les espècies cespitoses, malgrat que les obres de plantació estiguin programades en fase posterior.

### 2.7.2.4.- Remòlta i transport de la terra vegetal fertilitzada

Es remourà i transportarà, des de la zona d'aplec fins a la zona d'ús, per procedir a la seva estesa, amb molta cura, per tal d'evitar que la terra esdevingui fang.

### 2.7.2.5.- Estesa i conformació

La terra vegetal fertilitzada s'estendrà amb un gruix uniforme, tot utilitzant la maquinària amb la qual s'eviten les passades per sobre i la compactació resultant. Per a talussos elevats s'utilitzaran transportadores de cinta, excavadores lleugeres manades per cable o de braç llarg.

El contractista tornarà a col·locar, a càrrec seu, la terra vegetal que hagués relliscat del seu emplaçament, per descuit i incompliment de les exigències del present article, així com també en cas d'erosions per pluges o d'altres causes.

Finalment, es netejarà la zona i es transportaran a l'abocador o lloc d'ús els materials que sobrin o hagin estat rebutjats, i es retiraran també les instal·lacions provisionals.

### 2.7.2.6.- Mesurament i abonament

El mesurament i abonament d'estesa de la terra vegetal fertilitzada es farà per metres cúbics (m<sup>3</sup>) realment estesos, mesurats en replegues o una vegada estesos. També es podrà fer per metres quadrats (m<sup>2</sup>) de superfícies cobertes amb un determinat gruix, si així ho especifica el pressupost del projecte.

### 2.7.3.- Adobs

#### 2.7.3.1.- Definició

Els adobs són productes de composició orgànica, mineral o complexa, que s'afegeixen al sòl per tal d'aconseguir restituir-li els elements necessaris per al bon desenvolupament de les plantes.

S'han de distingir els tres tipus d'adobs següents:

- Adobs orgànics
- Adobs minerals
- Adobs complexos

#### 2.7.3.2.- Condicions generals

##### a. Adob orgànic:

L'adob orgànic que s'utilitzarà serà el compostat, el qual procedirà de les dejeccions sòlides i líquides del bestiar, barrejat irregularment amb el seu jaç i passat per un procés de compostatge.

La seva densitat serà vuit-cents quilograms per metre cúbic (800 kg/m<sup>3</sup>).

##### b. Adob mineral:

Els adobs minerals que es podran utilitzar seran els que subministrin microelements. Els principals seran:

- Nitrogenats:  
Sulfat amònic, nitrat amònic, nitrat sòdic, nitrat potàsic, nitrat càlcic, cianamides, amoniac i urea i nitrosulfat amònic.
- Fosforats:  
Superfosfats, fosfat bicàlcic, fosfat tricàlcic (fosforita i apatita).
- Potàsics:  
Clorur i sulfat potàsic, sals brutes (mescla de carnalita), kainita i silvinita) i cendres vegetals.
- Càlcics:  
Carbonat càlcic, sulfat càlcic, hidrat càlcic i escuma de sucrera.

##### c. Adob complex:

Es coneix per adob complex el que s'obté mitjançant una reacció química a partir de matèries primeres, com és el cas de fosfats naturals, amoniac, àcid nítric i, eventualment, àcid sulfúric o carbònic i sals de potassa. En la seva fabricació entren en joc unes reaccions químiques regulades per les proporcions relatives dels elements fertilitzants que hi participen. L'adob complex utilitzat haurà de tenir, com a mínim, quaranta unitats (40 ut) fertilitzants.

A les Prescripcions Tècniques Particulars s'especificarà l'adob que s'ha d'utilitzar d'entre els que s'han esmentat, en funció de l'estat en què es trobin els terrenys per plantar o sembrar.

#### 2.7.3.3.- Mesurament i abonament

Els adobs afegits al terreny no seran d'abonament directe, perquè es considera que estan inclosos als corresponents preus unitaris de terra vegetal fertilitzada, plantacions i sèmbrs, a excepció que el projecte

Finançat per:

inclogui una partida exclusiva d'abonament. En aquest darrer cas es considera el subministrament i aport de l'adob, l'aplicació de les esmenes químiques i/o orgàniques necessàries, tots els treballs d'estesa i barreja dels adobs i esmenes.

#### 2.7.4.- Plantes

Les dimensions i característiques que s'assenyalin en les definicions d'aquest article són les que han de tenir les plantacions.

- a. **Arbre:** vegetal llenyós que assoleix una alçada de 5 m o més, no es ramifica des de la base i posseeix una tija principal anomenada tronc.
- b. **Arbust:** vegetal llenyós que, per norma general, es ramifica a la base i no arriba als 5 m.
- c. **Planta:** entapissant: vegetal de petita alçada que plantat a una certa densitat cobreix completament el sòl amb les seves tiges i fulles.
- d. **Planta enfiladissa:** són aquelles de naturalesa herbòria i vivaces que se subjecten per si mateixes, mitjançant circells o ventoses en els murs o emparrats.

##### 2.7.4.1.- Condicions generals

Les plantes pertanyeran a les espècies i varietats assenyalades en la memòria, els plànols i el pressupost.

Reuniran les condicions d'edat, format, desenvolupament, forma de cultiu i de trasplantament que s'indiquen en aquesta documentació.

Les plantes seran, en general, ben conformades, de desenvolupament formal, sense que presentin símptomes de raquitisme i retard. No presentaran ferides en el tronc o branques i el sistema radical serà complet i proporcional al port. Les arrels de les plantes de pas de terra o arrel nua presentaran talls nets i recents sense ferides.

El port de les plantes serà normal i ben ramificat i les de fulla perenne tindran el sistema foliar complet, sense decoloració ni símptomes de clorosi.

Pel que fa a les dimensions i característiques particulars, s'ajustaran a les descripcions del projecte.

El creixement serà proporcional a l'edat, i no s'admetran plantes velles o criades en condicions precàries.

Les dimensions que figuren al projecte són:

**Alçada:** la distància des del coll de la planta a la part més distant d'aquest, llevat dels casos en què s'especifiqui el contrari (com en les palmàcies si es donen alçades de troncs).

**Circumferència o perímetre de tronc:** El perímetre de tronc serà mesurat en centímetres, a 1,00 m del coll de la planta.

Seràn rebutjades les plantes:

- Que en qualsevol dels seus òrgans o en la seva fusta sofreixin o puguin ser portadores de plagues o malalties (aquelles que ho requereixin han de disposar del passaport fitosanitari corresponent)
- Que hagin tingut creixements desproporcionats, per haver estat sotmesos a tractaments especials i per altres causes
- Que durant l'arrencament o el transport hagin sofert danys que afectin a aquestes especificacions
- Que no vinguin protegides per l'embalatge oportú
- Que no compleixin les característiques descrites a memòria, plànols i pressupost del projecte.

El contractista restarà obligat a substituir totes les plantes rebutjades i seran al seu càrrec totes les despeses ocasionades per les substitucions, sense que el possible retard pugui repercutir en el termini d'execució de l'obra.

##### 2.7.4.2.- Condicions específiques

Els arbres destinats a ser plantats en alineació tindran el tronc recte i llur alçada no serà inferior a l'especificada en el projecte. Per als arbres de copa, aquesta començarà, com a mínim, a 2 metres. Les frondoses de port piramidal presentaran ramificació des de la base i amb la guia central sense escapçar. Les coníferes han d'anar amb mota de terra protegida amb malla o escaiola, repicades com a mínim 6 mesos abans, i mantenint tots els brots terminals, tant en guia central com en ramificacions. Els arbres fletxats conservaran intacte la gemma terminal i estaran ramificats a partir de 2 m d'alçada.

Les plantes destinades a la formació d'una bardissa uniforme seran de la mateixa espècie i varietat, del mateix color i tonalitat, ramificades i amb fulles des de la base i capaces de conservar aquests caràcters amb l'edat. Tindran també la mateixa alçada.

##### 2.7.4.3.- Presentació

Les plantes a arrel nua han de presentar un sistema radical proporcionat al sistema aeri, i les arrels sanes i ben tallades. S'hauran de transportar al peu d'obra el mateix dia que siguin arrencades del viver i, si no es planten immediatament, es dipositaran en rases, de manera que quedin cobertes amb 20 cm de terra sobre les arrels. Tot seguit es procedirà a regar-les per inundació per tal d'evitar que quedin bosses d'aire entre les arrels.

Les plantes en test hauran de romandre-hi al mateix instant de llur plantació, transportant-les fins al clot sense que es deteriori el test. Si no es planten immediatament després de la seva arribada a l'obra es dipositaran en lloc cobert o es taparan amb palla sobre el test. En tots cas, es regaran diàriament mentre romanen dipositades.

##### 2.7.4.4.- Mesurament i abonament

El subministrament de plantes es mesurarà per unitat realment subministrada a obra segons l'espècie i paràmetre de determinació de la grandària.

El preu inclou els treballs d'arrencada de l'arbre al viver, el subministrament i transport a obra i, si s'escau, la descàrrega directa de l'arbre al clot de plantació o a l'aplec de l'obra.

#### 2.7.5.- Llavors

##### 2.7.5.1.- Condicions generals

Les llavors pertanyeran a les espècies indicades en el projecte. Seran de puresa superior al 90% i de poder germinatiu superior al 95%:

No presentaran ni plagues ni malalties, ni símptomes d'haver-les patit en el moment del subministrament.

Finançat per:

Si en el període de garantia es produïssin fallades, aniran a càrrec del contractista les operacions de sembra fins que s'assoleixi el resultat desitjat.

Aquestes condicions estaran suficientment garantides, a judici de la direcció facultativa; en cas contrari, es podran realitzar anàlisis segons les Normes Internacionals per a Assajos de Llavors, de 1966, amb les despeses a càrrec del contractista.

#### 2.7.5.2.- Mesurament i abonament

S'ajustarà al que prescriu l'article relatiu a "Sembres".

#### 2.7.6.- Humus

S'anomena humus el material utilitzat per tal de cobrir la llavor al moment de la sembra.

##### 2.7.6.1.- Condicions generals

Haurà d'estar constituït per elements amb un elevat percentatge de matèria orgànica, motiu pel qual la seva coloració ha de ser negrenca.

Haurà de ser ric en elements fertilitzants. La seva textura ha de ser tal que eviti una ràpida dessecació de la llavor i del sòl.

Estarà suficientment sec per tal d'evitar amuntegaments, que perjudiquin la uniformitat de la distribució.

##### 2.7.6.2.- Mesurament i abonament

S'ajustarà al que prescriu l'article relatiu a "Sembres".

#### 2.7.7.- Obertura de clots

##### 2.7.7.1.- Definició

Consisteix en el buidat del terreny mitjançant l'excavació de cavitats més o menys prismàtiques i d'una fondària variable, que en tots els casos permeti que les arrels de la planta s'hi puguin col·locar sense doblegar, especialment l'àpex principal, o bé hi càpiga folgadamente la mota.

##### 2.7.7.2.- Execució de les obres

El contractista procedirà al replanteig de detall per a la ubicació de les plantes, i no es podrà iniciar l'obertura de sots sense que la direcció d'obra n'aprovi prèviament el replanteig.

El treball d'obertura s'ha de realitzar amb el sòl humit, perquè d'aquesta manera la consistència del sòl és menor, i amb una antelació suficient sobre el moment de la plantació, per tal d'aconseguir una bona meteorització del sòl.

Si en algun dels horitzons del terreny apareixen terres de mala qualitat, impròpies per a ser utilitzades al replè dels clots, s'hauran de retirar i ser substituïdes per terra fèrtil

Les dimensions dels clots estaran amb relació amb la planta que s'ha de plantar, segons vingui preparada, amb mota o a arrel nua.

Si no s'especifica una altra cosa, a les Condicions articulars, les dimensions dels clots seran les següents:

- Per a arbres de més de tres metres (3 m) d'alçada amb mota: 1,00 x 1,00 x 1,00 m
- Per a frondoses de tres a arrel despallada: 0,80 x 0,80 x 0,80 m
- Per a palmeres: diàmetre del clot 20-30 cm més ample i 50 cm més fons que el pa de terra. A la base del clot s'aportará una capa de 20 cm de material drenant
- Per a arbres i arbustos compresos entre un metre i mig (1,5 m) i dos metres (2 m) amb mota: 0,60 x 0,60 x 0,60 m
- Per a arbustos i arbres menors d'un metre i mig (1,5 m) amb mota o test: 0,50 x 0,50 x 0,50 m
- La resta de les plantes, exceptuant cespitoses: 0,30 x 0,30 x 0,30 m, o, en qualsevol cas, 15 cm més ample que el pa de terra

Per a la plantació de les espècies cespitoses s'utilitzarà el punxó o el borró.

##### 2.7.7.3.- Mesurament i abonament

L'obertura de clots s'abonarà per unitat d'obertura de clot mesurat al terreny en funció de les seves dimensions i la tipologia i presentació de l'espècie vegetal a plantar.

Resta inclòs en aquesta unitat el transport a l'abocador del material de mala qualitat tret del sot i la seva estesa, la plantació de la palmera, arbre o arbust, adobat, aportació de terres, formació d'escossell, tub corrugat perforat, el primer reg i tots aquells elements i operacions que calguin per a un bon arrelament i creixement, sempre que el quadre de preus o pressupost no digui una altra cosa.

#### 2.7.8.- Plantacions

##### 2.7.8.1.- Dipòsit

Quan la plantació no pugui efectuar-se immediatament després de rebre les plantes, s'ha de procedir a dipositar-les. El dipòsit afecta només les plantes que es rebin a arrel nua o mota coberta amb embolcall porós (palla, test, d'argila, guix, etc.); en canvi, no és necessari quan ra reben amb mota coberta de material impermeable (test de plàstic, llauna, etc.).

L'operació consisteix en col·locar les plantes en una rasa i clot, i en cobrir les arrels amb una capa de terra de 10 cm, com a mínim, distribuïda de manera que no quedin intersticis en el seu interior, per a protegir-les de la dessecació o de les gelades fins al moment de la seva plantació definitiva. Subsidiàriament, només quan no sigui possible prendre les precaucions assenyalades anteriorment, i amb l'aprovació de la direcció facultativa, se situaran les plantes en un local cobert, i es taparan les arrels amb un material com ara fulles, tela, paper, etc., que les aïlli d'alguna manera del contacte amb l'aire.

##### 2.7.8.2.- Dessecació

Si les plantes presenten símptomes de dessecació, s'introduiran en un recipient amb aigua o amb un brou de terra i aigua, durant uns dies, fins que els símptomes desapareguin, o bé es dipositarà en la rasa coberta amb terra humida la totalitat de la planta (no solament les arrels).

#### Finançat per:

### 2.7.8.3.- Presentació

Abans de “presentar” la planta, es posarà al clot la quantitat precisa de terra perquè el coll de l’arrel quedi després al nivell del sòl. Sobre aquesta qüestió, que depèn de la condició del sòl i de la cura que puguin proporcionar-li després, se seguiran les indicacions de la direcció facultativa, i es tindrà en compte l’assentament posterior de l’aportació de terres, que pugui establir-se, com a terme mitjà, al voltant del 15%. La quantitat d’adob orgànic indicat per a cada cas en el projecte s’incorporarà a la terra, de manera que quedi en les proximitats de les arrels però sense arribar a estar en contacte amb elles per evitar, en part, la pràctica força corrent de posar l’adob en el fons del clot.

### 2.7.8.4.- Poda de plantació

El trasplantament, especialment quan es tracta d’exemplars llenyosos, origina un fort desequilibri inicial entre les arrels i la part aèria de la planta; aquesta última, per tant, haurà de ser reduïda de la mateixa manera que ho ha estat el sistema radicular per a establir l’adequada proporció i evitar les pèrdues excessives d’aigua per transpiració.

Aquesta operació s’ha de fer amb totes les plantes de fulla caduca, però les de fulla persistent, particularment les coníferes, no solen suportar-la. Els bons vivers la realitzen abans de subministrar les plantes; en cas contrari es durà a terme segons les instruccions de la direcció facultativa.

### 2.7.8.5.- Normes generals

La plantació a arrel nua s’efectuarà, com a norma general, amb els arbres i arbustos de fulla caduca que no presentin dificultats especials per al posterior arrelament.

Prèviament, es procedirà a eliminar les arrels malmeses per l’arrencada o per altres causes, tenint cura de conservar el major nombre possible d’arrels.

La planta es presenta de forma que les arrels no pateixin flexions, especialment quan existeixi una arrel principal ben definida, i es reomplirà el clot amb una terra adequada en quantitat suficient perquè l’assentament posterior no origini diferències de nivell.

El trasplantament amb mota és obligat per a totes les coníferes i per a les espècies de fulla persistent. La mota estarà subjecte de forma convenient per a evitar que es clivelli o es desprengui; en les exemplars de molta grandària o desenvolupament se seguirà un dels sistemes coneguts, embolcall de guix o de fusta.

A l’hora de reomplir el clot i pitjar la terra per tongades, es farà de forma que no es desfaci la mota que envolta les arrels.

Es realitzarà un escossell de reg, que consisteix en la confecció d’un clot circular en la superfície, amb centre en la planta, tot formant un cavalló a una alçada que permeti l’embassament de l’aigua; el seu diàmetre serà proporcional a la planta.

En cas de terrenys poc drenats o de superfície compactada, es col·locarà al voltant de les arrels un tub corrugat de drenatge de 50-125 mm de diàmetre i una longitud de 3 m.

### 2.7.8.6.- Moment de la plantació

La plantació es realitzarà, si és possible, durant el període de repòs vegetatiu. El trasplantament realitzat a la tardor presenta avantatges en els climes de llargues sequeres estivals i d’hiverns suaus, perquè en arribar l’estiu la planta ha emès ja arrels noves i es troba en millor condicions per afrontar la calor i la manca d’aigua.

No es realitzaran plantacions amb el sòl glaçat, excessivament mullat o en condicions climàtiques molt desfavorables, com ara vents forts, períodes de glaçades, neu, calor forta.

Aquesta norma presenta, sens dubte, nombroses excepcions; els vegetals de climes càlids, com ara són les palmeres, els cactus, les iuques, etc., es trasplantaran a l’estiu; els esqueixos arrenen millor quan el sol comença a caldejar. A partir del final del mes d’abril en endavant, o durant els mesos de setembre a octubre, la divisió vegetativa es farà també quan ja s’ha mogut la saba, època que sembla que és la millor, en molts casos, per al trasplantament de les coníferes.

La plantació de vegetals cultivats en test pot realitzar-se gairebé en qualsevol moment, fins i tot a l’estiu, si el manteniment posterior és l’adequat.

### 2.7.8.7.- Mesurament i abonament

La plantació de palmeres, arbres o arbustos no és d’abonament específic perquè es troba inclosa a la partida d’obertura de clots de plantació corresponents.

## 2.7.9.- Plantacions a arrel nua

### 2.7.9.1.- Normes generals

La plantació a arrel nua d’espècies de fulla caduca s’ha de fer, com a norma general, en l’època de repòs vegetatiu. Per descomptat, es presenta en alguna freqüència la necessitat de plantar-les quan la seva foliació ha començat; l’operació es durà a terme, en aquest cas, prenent les següents precaucions addicionals:

- Poda forta de la part aèria per a facilitar la tasca del sistema d’arrelament, procurant, al mateix temps, conservar la forma de l’arbre
- Supressió de les fulles ja obertes, tenint cura, no obstant, de no suprimir les gemmes que puguin existir en el punt d’inserció
- Aportació de terra nova per al clot i utilització d’estimulant de l’arrelament
- Protecció del tronc contra la dessecació per un dels mitjans assenyalats
- Regs freqüents en el clot, damunt tronc i branques

### 2.7.9.2.- Mesurament i abonament

La plantació d’arbres o arbustos de fulla caduca no és d’abonament específic perquè es troba inclosa a la partida d’obertura de clots de plantació corresponents.

#### Finançat per:





## 2.7.10.- Aspres i vents

### 2.7.10.1.- Definició

S'entén per aspres i vents aquells elements que mantenen en posició vertical els arbres per a evitar que siguin tombats.

### 2.7.10.2.- Condicions generals

#### Vents:

Els vents s'utilitzaran bàsicament per coníferes, palmeres i arbres ramificats des de la base.

Els vents constaran de tres tirants de cable galvanitzat, cadascun d'una longitud aproximada a l'alçada de l'arbre per subjectar. Els materials i seccions dels dits tirants seran els adequats per poder resistir, en cada cas, les tensions a les quals estaran sotmesos, pel pes de l'arbre i la força del vent. Els lligams hauran de portar materials de protecció per tal de no produir ferides a l'arbre. Els cables i els ancoratges han d'anar provistos de tubs o platines senyalitzadores d'un color molt visible.

#### Aspres:

L'alçada i el gruix de l'aspre està condicionat a la mida de l'arbre. L'aspre anirà clavat com a mínim 50 cm per sota del forat de plantació i a uns 29 cm del tronc. Normalment, portarà dues fixacions de material elàstic i no abrassiu per a l'escorça, disposats de manera que no originin ferides a la planta.

### 2.7.10.3.- Mesurament i abonament

El mesurament i abonament dels aspres i sistemes d'aspratge es farà per unitats (ut). Els vents, quan a criteri de la DF siguin necessaris, es consideren inclosos a la partida d'obertura de clots de plantació corresponents.

### 2.7.11.- Reg de plantació

És precís proporcionar aigua abundant a la planta en el moment de la plantació i fins que s'hagi assegurat l'arrelament; el reg s'ha de fer de manera que l'aigua travessi la mota on es troben les arrels i no es perdi per la terra més molla que l'envolta.

#### 2.7.11.1.- Mesurament i abonament

El reg de plantació no és d'abonament específic per que es troba inclosa a la partida d'obertura de clots de plantació corresponents.

## 2.7.12.- Sembres

### 2.7.12.1.- Definició

Es defineix la sembra com el procediment de repoblació artificial que consisteix en la disseminació pel terreny de les llavors de les espècies que s'intenta propagar.

### 2.7.12.2.- Materials

L'adob, les llavors, l'humus i l'aigua compliran les condicions fixades als corresponents articles del present Plec.

### 2.7.12.3.- Execució de les sembres

Als talussos de desmunt i terraplè l'execució de les sembres s'efectuarà immediatament després d'acabat el talús, prèvia estesa de la terra vegetal, si s'escau, malgrat que les obres de plantacions siguin programades en fase posterior. Es procurarà que el terç superior dels talussos quedi més densament sembrat, per a major protecció contra l'erosió.

La sembra es farà a la tardor o a la primavera o principis d'hivern, i no es podrà realitzar en dies no adients, tals com dies de fortes calorades, vents càlids o secs, gelades, etc.

Les sembres s'executaran segons el procediment següent:

- Sobre el sòl, adequadament preparat i fertilitzat, es repartirà la llavor per tota la superfície a sembrar, al més uniformement possible.
- Per tal d'evitar una mala distribució, no es pot sembrar amb vents forts que puguin arrossegar la llavor. Si no hi hagués un altre remei, es barrejarà la llavor amb sorra lleugerament humida i, a més, s'efectuarà la distribució arran de terra.
- Les llavors s'han de plantar a una fondària tal que, quan germinin les fulles cotiledonars que acompanyen la tija a llur desenvolupament, puguin arribar a la superfície abans que hagin esgotat les substàncies de reserva que la planta utilitza per al seu creixement. La pràctica confirma que aquesta fondària és una vegada i mitja (1,5) la dimensió màxima de la llavor. Però, tenint en compte el pendent dels talussos i la coberta del tou, que s'estendrà de manera uniforme, serà un gruix una mica superior al doble de la major dimensió de la llavor.

Un cop repartida la llavor i coberta amb el tou, es compactarà mitjançant corròns adients, i es regarà amb aigua, tot repetint el reg diàriament durant el període inicial d'una a dues setmanes, i essent la direcció d'obra la que fixarà, segons les condicions climatològiques la durada exacta d'aquest període.

### 2.7.12.4.- Mesurament i abonament

El mesurament i abonament de les sembres es farà per metres quadrats (m<sup>2</sup>) mesurats al terreny. Inclou tots els materials, regs i operacions esmentats a la descripció de l'execució de la partida d'obra, sempre que el quadre de preus i el pressupost no digui una altra cosa.

### 2.7.13.- Hidrosembra

Consisteix en llançar una barreja de llavors, adobs, mulch i estabilitzants sobre la superfície per sembrar.

La hidrosembra es realitzarà dues o quatre capes segons descripció de la partida del pressupost.

#### Finançat per:

### 2.7.13.1.- Preparació de superfícies

Aquesta operació té com a objecte aconseguir una superfície uniforme per a proporcionar una capa adequada per a procedir a l'hidrosembra.

### 2.7.13.2.- Materials necessaris

Els següents components i quantitat han de formar part de la mescla d'hidrosembra per m2 de superfície vertical de mur verd.

- Aigua 10 m<sup>3</sup>/Ha en hidrosembra de dues capes, 20 m<sup>3</sup>/Ha en hidrosembra de 4 capes.
- Mulch de cel·lulosa de fibra curta 1800 kg/Ha en hidrosembres de dues capes i 3600 Kg/Ha en hidrosembres de 4 capes.
- 400 Kg/Ha d'adob organo-mineral d'alliberament lent
- 300 Kg/Ha de fixador.
- 350 Kg/Ha d'una barreja de llavors de plantes herbàcies d'espais apropiats per a la precipitació mitjana, temperatura i orientació

#### 2.7.12.2.1.- Maquinària

La maquinària serà una hidrosebradora de 5.000 a 10.000 litres de capacitat muntada sobre un camió.

El tanc conté dos agitadors mecànics que barregen la llavor, el producte acabat i l'aigua contínuament.

Utilitzant la bomba d'alta pressió especial per a l'ús de llavors de gespa, la barreja s'escampa mitjançant mànegues a les zones on el camió no hi pot arribar, i per un camió o pistó mòbil on el camió hi trobi fàcil accés.

L'aplicació serà feta després de marcar l'àrea per sembrar.

#### 2.7.13.2.2.- Reg

El reg immediat a la sembra es farà amb les precaucions oportunes per a evitar arrossegaments de terres o de llavors.

S'ha de tenir en compte que els regs immediats a la sembra no són imprescindibles i poden ser contraproduents, ja que és molt difícil que no produeixin alteracions en la distribució regular de les llavors i en la uniformitat de la superfície. Cal esperar, sense cap inconvenient, que la germinació es produeixi naturalment, i s'ha de fer així necessàriament quan no es pugui assegurar la continuïtat en el reg.

### 2.7.13.3.- Execució de les obres

La hidrosembra s'ha de realitzar fora d'època estival excepte condicions meteorològiques favorables o regs, i buscant sempre èpoques en què es prevegin pluges i temperatures favorables per la naixença i establiment de les espècies sembrades.

### 2.7.13.4.- Mesurament i abonament

El mesurament i abonament de les hidrosembres es farà per metres quadrats (m2) mesurats al terreny. Inclou tots els materials, maquinària i operacions esmentats a la descripció de l'execució de la partida d'obra, sempre que el quadre de preus i el pressupost no digui una altra cosa.

### 2.7.14.- Conservació de l'enjardinament

La conservació de l'enjardinament són els treballs de neteja, esporgada, artigues, formació d'escocells pel reg, tractaments fitosanitaris, col·locació de vents i tutors, regs, etc., així com la reposició de les plantacions i sembres i totes les cures culturals que siguin necessàries per tal de garantir les sembres i plantacions realitzades.

La conservació de les plantacions està inclosa a la "Conservació de l'obra" descrita a l'article 1.20 del Plec de Condicions Tècniques Generals, però atès el seu caràcter peculiar es descriu amb més detall al present article.

#### 2.7.14.1.- Execució de les obres

Els treballs de conservació de les plantacions s'ajustaran al que prescriuen les respectives unitats i zones confrontants, i transportarà a l'abocador els materials que sobrin o que hagin estat rebutjats, cobrirà les rases, retirarà les instal·lacions provisionals, etc.

##### 2.7.14.1.1.- Reposició

La reposició és la resembra i substitució de plantes que el contractista haurà d'efectuar durant l'execució de les obres i durant el període de garantia, fins a llur recepció definitiva, quan les espècies corresponents no s'hagin desenvolupat segons les previsions, a judici del a direcció d'obra, o hagin estat malmeses per accidents.

Compliran el que prescriuen els articles corresponents a les unitats. l'execució de les quals es repeteix.

##### 2.7.14.1.1.1.- Condicions generals

Primerament, es procedirà a arrencar i retirar les plantes defectuoses o seques, i els materials que es considerin de mala qualitat, i es transportaran a l'abocador.

Tot seguit, s'executaran les fases descrites als articles corresponents a les unitats en qüestió, i hauran de complir les prescripcions fixades anteriorment.

##### 2.7.14.1.2.- Regs d'aigua

El reg de l'arbrat i dels arbustos s'efectuarà a canó lliure i l'aportació anual d'aigua no serà inferior als 800 litres, per als arbres, i als 100 litres, per als arbustos.

La freqüència dels regs serà la següent:

- **Primer any:** Un reg setmanal en el període comprès entre el mes de febrer i d'octubre, i un de quinzenal la resta de l'any. Pel que fa als arbustos es realitzaran dos regs setmanals en el període comprès entre el mes de març i d'octubre, essent quinzenal la resta de l'any.

Finançat per:



Plan de recuperación, Transformación y Resiliencia – Financiado por la Unión Europea – Next Generation EU

- **Segon any:** Un reg setmanal en arbres i arbustos en el període comprès entre el mes de maig i el mes de setembre.
- **Tercer, quart i cinquè anys:** Els regs, tant en arbres com en arbustos, es realitzaran per quinzenes en els mesos de maig, juny i setembre, i setmanalment en els mesos de juliol i d'agost.

Les sembres se seguiran regant amb la freqüència i la intensitat necessària per mantenir el sòl humit. Segons l'època de sembra i les condicions meteorològiques, el reg es podrà espaiar més o menys.

La intensitat dels regs no haurà de disminuir durant el període d'estiu per a evitar l'atur vegetatiu que es produeix en la nostra zona per la sequedat del clima mediterrani.

#### 2.7.14.1.2.1.- Condicions generals

L'aigua a utilitzar al llarg de la plantació i la sembra, així com als regs necessaris de conservació, serà suficientment pura, amb concentracions salines (clorurs i sulfats) inferior al cinc per mil (0,5%).

No es consideren aptes les aigües salinitoses o de procedència marina que penetrin a la terra a causa del capbussament dels estrats de mar a terra. Tampoc s'utilitzarà aigua amb una PH inferior a sis (6).

Si les aigües que s'utilitzen als regs procedeixen d'un brollador o de captacions subterrànies, l'elevació de les quals cal fer-la mitjançant grups motobombes, o bé aigües artesianes capaces d'abastar per si mateixes el nivell desitjat, s'haurà de prendre la precaució d'airejar-les prèviament.

Si es tracta d'aigües residuals procedents de depuradora, es prendran les mesures adients per tal d'evitar possibles intoxicacions.

#### 2.7.14.2.- Mesurament i abonament

La conservació i regs de les plantacions durant l'execució de les obres no és d'abonament directe, ja que el seu import es considera inclòs als respectius preus unitaris.

La conservació, reposició, regs de les plantacions i sembres i consum d'aigua durant el període de garantia i fins a llur recepció definitiva, s'abonarà per mitjà de la partida alçada de "Conservació de l'enjardinament" que figuri al pressupost del projecte.

El contractista haurà de notificar a la direcció facultativa, amb suficient antelació i per escrit, les diferents tasques de conservació, entenent-se la no notificació com a operació no realitzada.

En cas que no existeixi la partida alçada específica per a la conservació de les plantacions i sembres, s'entén que l'import dels esmentats treballs resta inclòs als respectius preus unitaris, no procedint per part de l'Administració a cap mena d'indemnització. Però en cap cas, el contractista restarà exonerat de realitzar els treballs necessaris per a la correcta conservació de les plantacions.

Si el termini de garantia supera la durada prevista, el contractista haurà de seguir conservant les plantacions fins a la seva recepció definitiva, i s'ajustarà, en aquest cas, al que estableix el Plec de Clàusules Administratives Generals.

## 2.8.- SISTEMES DE REG

### 2.8.1.- Instal·lacions de reg

Les instal·lacions hidràuliques per a reg és realitzaran amb canonada de polietilè de baixa densitat fins a diàmetres de 90 mm, i amb alta densitat en canonada rígida per a diàmetres majors de 90 mm. Totes les conduccions i els accessoris de la instal·lació seran per a una pressió de treball com a mínim de 10 atm, i segons Normativa per a ús alimentari. (excepte les xarxes d'aprofitament d'aigües freàtiques).

Es projectarà les instal·lacions per a cabals entre 3 i 16 m<sup>3</sup>/h.

Es determinarà el cabal necessari, tenint en compte la zona a regar i les possibilitat d'ampliació d'aquesta en funció del planejament vigent.

Les conduccions recorreran preferentment per parterres o zones de terra, evitant en tot el possible les zones asfaltades o pavimentades.

En zones de paviments durs, com poden ser voreres, calçades, jardins interiors d'illa, zones on hi hagin serveis com poden ser pàrquings soterrats, estacions de metro, etc, es col·locaran passa tubs de PE de Ø160 o Ø200 (tubs Ø90) embeguts en un dau de formigó de 0,30x0,30 m, amb pericó de registre de 0,60x0,60x0,60 m per cada 40 m de distància, com a màxim, al igual que en corbes tancades i derivacions. El traçat de les canonades en zones de paviment, sorra o parterres, es realitzarà segons el detall de la figura número 2.

En paviments tous amb sistema de drenatge de graves o altres materials les canonades recorreran per sobre d'aquest sistema sempre que hi hagi com a mínim un gruix de 40 cm de terra. Si el gruix de terres fos inferior a 40 cm les instal·lacions es traçaran dins de la cap de drenatge amb els mateixos tubulars que en zones pavimentades.

Quan les instal·lacions hidràuliques tinguin que passar per la calçada es col·locaran tubulars amb arquetes de registre de 0,60x0,60x0,60 m als dos costats de la calçada, ubicades aquestes en les voreres, sent visibles les tubulars en el seu interior. (detall número 3).

Serà obligatori instal·lar xarxa de reg automatitzat i programat en totes les zones verdes. També caldrà realitzar xarxa independent de boques de reg.

### 2.8.2.- Composició general d'una instal·lació de reg

Les instal·lacions de reg tenen dues parts:

1. Una propietat de la companyia subministradora formada pel comptador i dues claus de pas anterior i posterior al mateix.
2. I l'altra, formada per la xarxa de reg pròpiament dita, és propietat de l'Ajuntament i serà gestionada pel departament corresponent.

La xarxa de reg consta de les següents parts:

- Xarxa primària
- Xarxa secundària
- Distribuïdors d'aigua
- Automatització

### 2.8.2.1.- Xarxa primària

És el tram de conducció d'aigua que va des de la connexió del by-pass mestre ubicat junt al comptador d'aigua fins els diferents mecanismes, que en posició de tancat mantenen la pressió. Dita xarxa primària constarà de dues instal·lacions independents, una per a les boques de reg que es connectarà abans del by-pass mestre amb clau de pas i l'altra per alimentar els diferents sectors de reg que es connectarà a sortida del by-pass mestre.

Els accessoris d'unió fins a diàmetre de 75 mm, seran de llautó o fosa i en diàmetres de 90 mm, o majors, hauran de ser de llautó, fosa, electrofusió o per termofusió a testa.

Sense perjudici dels corresponents càlculs hidràulics, i com a criteri general, en la xarxa primària de reg, el diàmetre de la canonada serà d'una mida ½" superior. Per raons constructives, quan es determini el diàmetre de la canonada, aquest es mantindrà constant en tota la seva longitud.

El diàmetre de la xarxa primària de boques de reg, serà de 50 mm, en una longitud de fins a 150 m. Si és supera dita longitud, s'augmentarà el diàmetre a 63 mm.

Quan es tingui que efectuar un creuament de calçada, es col·locarà una vàlvula d'esfera fixa i juntes de racord pla d'igual diàmetre que la canonada, abans de l'encreuament de la calçada i s'ubicarà dins del pericó d'obra de 0,60x0,60x0,60 m, de pas de calçada, amb tapa de fosa amb text que referenciï el seu contingut.

### 2.8.2.2.- Xarxa secundària

Tram de canonada principal entre el by-pass sectorial i la derivació als elements de distribució d'aigua, ja siguin difusors, aspensors, ramals de degoteig o exudants, i barbotejadors. Tots els accessoris d'unió podran ser de polietilè i específics de cada element.

El diàmetre de la canonada serà determinant pels litres hora que siguin necessaris segons el projecte i mantenint el mateix diàmetre en tota la seva longitud. Sense perjudici dels corresponents càlculs hidràulics, com a criteri general i per un concepte constructiu.

L	1 a 1.000	1.000 a 2.000	2.000 a 3.000	3.000 a 4.000	4.000 a 10.000	10.000 a 20.000
D	20	25	32	40	50	63

### 2.8.2.3.- Distribuïdors d'aigua

Elements específic d'una instal·lació destinats a distribuir l'aigua: boques de reg, aspensors, difusors, ramals de degoteig o exudants, barbotejadors, etc.

### 2.8.3.- Instal·lacions per degoteig

#### 2.8.3.1.- Reg degoteig arbrat viari

Per un concepte constructiu i per poder ampliar la instal·lació posteriorment, la xarxa secundària del sistema de reg per degoteig de l'arbrat viari serà per 40 mm, de diàmetre en una longitud màxima de 350 m. En zones pavimentades es protegirà amb tubular rígida del doble diàmetre interior que el diàmetre de la canonada. Dita instal·lació discorrerà continua d'escossell a escossell, just per sota del planxé de formigó

a 30 cm. aproximadament sent visible la canonada en un lateral interior del mateix, on s'efectuarà la connexió amb l'anell de degotadors.

En el cas de jardineres no integrades en el paviment o suspeses es col·locarà un pericó de 0,50x0,50 m, per fer la derivació de la xarxa secundària de PE 40 mm, a cada una d'aquestes amb PE de 20 mm de diàmetre.

L'anell de degoteig serà obert amb 7 degotadors inserits a cada 30 cm. de 3,5 l/h aproximadament, i anirà protegit per un tub dren de 50 mm. de diàmetre soterrat uns 20 cm, aproximadament.

Totes les derivacions i connexions de la xarxa secundària s'efectuaran dins de l'escossell o s'enregistraran en pericons de 0,50x0,50 m.

Als finals (extrems) de la xarxa secundària es col·locarà una vàlvula de racord pla del mateix diàmetre que la canonada dins del pericó de 0,50x0,50 m, connectat al sistema de desguàs, pel rentatge de la instal·lació.

La instal·lació estarà dotada d'una vàlvula de descàrrega automàtica que s'ubicarà en el punt és alts de la instal·lació, dins de pericó. Aquest pericó serà nou o podrà ser el del sector de reg o el de vàlvula de rentatge.

### 2.8.3.2.- Reg degoteig en parterres de zona verda

En aquest tipus d'instal·lació a la sortida del by-pass sectorial es crearà una xarxa secundària formada per un col·lector d'entrada i un altre de sortida de PE del mateix diàmetre que el by-pass. Entre els col·lectors es connectaran línies de canonada no superiors a 80, de longitud amb degotadors auto netejables i compensats de 2,3 l/h, inserits a cada 40 cm. com a màxim. Dites línies estaran separades 20 cm, de les voreres i entre elles 40 cm, quedant soterrades entre 5 i 10 cm. en funció del tipus de plantació.

Al final del col·lector de sortida es col·locarà una vàlvula de racord pla del mateix diàmetre que la canonada dins de pericó de 0,50x0,50x0,50 m, connectat al sistema de desguàs, pel rentatge de la instal·lació.

La instal·lació estarà dotada d'una vàlvula de descàrrega automàtica que s'ubicarà en el punt més alt de la instal·lació, dins de pericó. Aquest pericó serà nou o podrà ser el del sector de reg o el de la vàlvula de rentatge.

### 2.8.4.- Instal·lacions amb aspensors

Es compona de:

- Distribuïdor: des de la presa a la xarxa general fins a les derivacions, amb clau de comporta en el seu començament. El seu diàmetre D es determina en càlcul.
- Derivacions: des del distribuïdor fins als aspensors amb clau de comporta en el seu començament. El seu diàmetre es determina en càlcul.

Les derivacions sobres les quals van connectats els aspensors s'estendran seguin les corbes de nivell del terreny, a fi que tots els aspensors servits per a una derivació es trobin a la mateixa alçada.

- Aspensors: de funcionament automàtic. Connectat a la derivació, regarà uniformement al superfície circumdant.

Si es vol que la posada en funcionament dels aspensors sigui automàtica, la instal·lació estarà proveïda d'un programador connectat a la xarxa elèctrica o de funcionament amb bateries. El programador estarà connectat mitjançant línia de control elèctrica o hidràulica amb les vàlvules de control

Finançat per:



col·locades al començament de les derivacions, i accionarà cada una d'aquestes, tot permetent el pas de l'aigua fins als aspersors durant un període de temps determinat.

Quan la pressió de subministrament sigui inferior a la determinada en càlcul, s'instal·larà al començament del distribuïdor un grup motobomba que proporcioni la pressió necessària.

Si el cabal de subministrament és inferior al necessari, determinat en càlcul, per al reg de tota la superfície, es dividirà aquesta en sectors de reg, de manera que el cabal necessari per a qualsevol d'aquests no superi al subministrament.

Quan a la superfície que es desitja regar hi hagi diversitat d'usos, com ara zona assolellada de piscina, estança, jocs i zones sense pas de públic, es dividirà la superfície en sectors de reg, de forma que sigui compatible la utilització del jardí i el seu reg.

## 2.8.5.- Especificacions dels materials

### Canalització de PVC rígid-D

A la instal·lació amb aspersors no proveïda de programador, s'utilitzarà al distribuïdor i a les derivacions, i a la proveïda de programador s'utilitzarà a les derivacions i al tram de distribuïdor comprès entre la presa i el programador.

### Canalització de PVC rígid i línia de control hidràulic-ND

A instal·lació amb aspersors proveïda de programador hidràulic, s'utilitzarà al tram de distribuïdor comprès entre el programador i les vàlvules de control.

### Canalització de PVC rígid i línia de control elèctric-ND

A instal·lació amb aspersors proveïda de programador, s'utilitzarà al distribuïdor i a les derivacions. A la proveïda de programador a les derivacions i al tram de distribuïdor comprès entre la presa i el programador.

### Canalització de polietilè BD i línia de control hidràulic-ND

A instal·lació amb aspersors proveïda de programador hidràulic, s'utilitzarà al tram de distribuïdor comprès entre el programador i les vàlvules de control.

### Clau de comporta col·locada-D

A instal·lació amb aspersors proveïda de programador, es col·locarà al començament del distribuïdor, i a la no proveïda de programador es col·locarà al començament del distribuïdor i de les derivacions.

### Programador instal·lat-N tipus

Es disposarà a instal·lació amb aspersors quan es desitji que la seva posada en funcionament sigui automàtica i l'accionament de les vàlvules de tipus hidràulic o elèctric.

El programador connectat a la xarxa elèctrica es disposarà al començament del distribuïdor en parament, amb el seu costat inferior a 80 cm de terra. En instal·lacions de funcionament per bateries, amb programador mòbil, les caixes de connexió aniran dins d'arqueta i connectades a les vàlvules situades a una distància inferior.

### Aspersor instal·lat-PR tipus

El seu radi d'abast R en m és el que proporcionarà un nombre més petit d'aspersors amb una cobertura i solapament del 100% i no tirant aigua fora de la zona sembrada.

La separació entre aspersors i derivacions serà igual al seu radi d'abast, augmentat en 1 m, i la seva disposició a portell.

El tipus fix s'utilitzarà en zones en què es prevegi el pas de públic i/o vehicles.

### Vàlvula de control instal·lada-D tipus

A instal·lació amb aspersors proveïda de programador hidràulic o elèctric, es disposaran vàlvules de control hidràulic o elèctric al començament de les derivacions de cadascun dels sectors de reg.

### Programador-N tipus

Constituint per programador i selector allotjats en caixa estanca i amb plafons exterior provist de comandaments que permetin seleccionar el dia i l'hora en què s'ha d'efectuar el reg.

El temps que ha d'estar oberta cadascuna de les N vàlvules.

El funcionament manual o automàtic del programador.

L'obertura de qualsevol de les vàlvules quan el funcionament del programador sigui manual.

El selector estarà accionat pel programador, tot permetent el tall o pas de l'aigua a cadascuna de les vàlvules de control.

El tipus hidràulic va provist d'orificis per a connexió de tubs de goma i desguàs.

El tipus elèctric amb transformador de corrent alterna o contínua que estarà allotjat dins o fora de la caixa del programador i alimentarà les vàlvules quan el selector entri en funcionament.

El tipus de bateria consta de cònsola de programador mòbil i caixes de connexió amb bateria, que contenen la informació del reg, associades al solenoide d'impulsos de les vàlvules de control.

### Aspersor-PR tipus

Permetrà, un cop connectat a la conducció, la sortida i projecció d'aigua sobre la superfície circumdant.

Estarà provist de mecanisme que permetrà regular l'angle del sector regat.

Serà d'alumini, llautó, bronze, acer inoxidable o plàstic amb el seu extrem preparat per a ser roscat a la conducció.

Pressió de funcionament de 25 a 35 m.o.a.

Pluviometria en P en l ml/h que proporciona l'aspersor serà el més homogènia possible.

Tipus: emergent de turbina, allotjat en caixa de plàstic o bronze on restarà amagat quan no estigui en funcionament.

La caixa estarà proveïda d'orifici per a desguàs i amb un extrem preparat per a ser roscada a la conducció.

## 2.8.6.- Construcció

### Vàlvula de control-D tipus

Permetrà el tall o pas d'aigua als aspersors. Estarà proveïda de mecanisme de funcionament que pot ser de tipus hidràulic, accionat pel programador mitjançant conducció d'aigua a pressió o de tipus elèctric

Finançat per:



Plan de recuperación, Transformación y Resiliencia – Financiado por la Unión Europea – Next Generation EU

accionada pel programador mitjançant conducció elèctrica. Les vàlvules de les instal·lacions alimentades amb bateries aniran provistes de solenoide d'impulsió.

#### Canalització de PVC rígid i línia de control elèctrica -ND

Les mateixes característiques que a l'apartat 2.1 "Condicions mínimes d'acceptació de les obres d'urbanització", a més a més un tub aïllant rígid de policlorur de vinil.

Diàmetre D en mm en funció del nombre N de conductors disposats en el tub:

N	2 a 5	6	7 a 8	9 a 12
D	11	13	15	21

#### Canalització de polietilè BD i línia de control hidràulica-ND

Les mateixes precaucions que les de l'apartat 2.1 "Condicions mínimes d'acceptació de les obres d'urbanització", i a més a més s'instal·larà a la canonada de polietilè amb tub i peces especials de polietilè de 10 cm de diàmetre. Les unions es realitzaran per endolla.

Profunditat no menor de 50 cm.

Pressió nominal 20 atm.

#### Canalització de polietilè i línia de control elèctrica

Les mateixes característiques que en l'apartat 2.1 "Condicions mínimes d'acceptació de les obres d'urbanització", i a més a més un tub aïllant rígid de policlorur de vinil.

N	2 a 5	6	7 a 8	9 a 12
D	11	13	15	21

Conductor aïllament per a la tensió nominal de 500 V d'1,5 mm<sup>2</sup> de secció.

#### Programador instal·lat N tipus

Per a la seva instal·lació, la caixa del programador es rebrà al parament per un mínim de 4 punts, de forma que el seu costat inferior resti a 80 cm del paviment, i s'efectuaran les connexions amb la línia de control hidràulic o elèctric, així com amb la xarxa elèctrica per alimentació del programador.

#### Aspersor instal·lat PR tipus

Aspersor de turbina roscat a tub prèvia preparació d'aquest a mini i estopa, pastes o cintes.

L'eix de l'aspersor serà perpendicular al terreny. Els aspersors de turbina tipus emergent portaran la tapa enrasada amb el terreny quan l'aspersor no estigui en funcionament.

#### 2.8.7.- Control

##### Materials i equips d'origen industrial

Els materials i equips d'origen industrial hauran de complir les condicions funcionals i de qualitat fixades en les NTE, així com les corresponents normes i disposicions vigents relatives a fabricació i control industrial; si no fos així, a les normes UNE que s'indiquen:

##### Especificació

Especificació	Normes UNE
IFR-1 Tub i peces especials de PVC rígid	UNE 53.112.73
IFR-2 Tub i peces especials de polietilè BD	NE 53.131.53
IFR-3 Boca de reg	
IFR-4 Boca de reg blindada	
IFR-5 Tapa i setge per a boca de reg	
IFR-6 Programador	
IFR-7 Aspersor	
IFR-8 Vàlvula de control	

Quan el material o equip arribi a obra amb certificat d'origen industrial que acrediti el compliment de les esmentades condicions, normes i disposicions, la seva recepció es realitzarà comprovant, únicament, les seves característiques aparents.

##### Assaigs de pressió interior de canonades de reg

Es realitzarà a mesura que avanci el muntatge de la canonada per trams de llargada fixada per la direcció facultativa; es recomana que aquests trams tinguin una llargada aproximada als dos-cents (200 metres). Abans de començar la prova s'han de col·locar en la seva posició definitiva tots els accessoris de la canonada i la rasa cal que estigui parcialment farcida, tot deixant les juntes descobertes.

S'iniciarà omplint d'aigua el tram de canonada objecte de prova, i es mantindrà plena la canonada, almenys 48 hores.

L'emplenat de la canonada es realitzarà per la part baixa d'aquesta, i es deixaran oberts tots els elements que puguin donar sortida a l'aire, els quals s'aniran tancant després i successivament de baix a dalt. En el punt més alt s'hi col·locarà una aixeta de purga per expulsió de l'aire i per a comprovar que tot l'interior del tram es troba comunicat en la forma més adient.

Els punts extrems del tram a assajar es tancaran convenientment amb peces especials per a evitar desplaçaments de la canonada o fuites d'aigua, i cal que siguin fàcilment desmuntables per poder continuar el muntatge de la canonada. Es comprovarà que les vàlvules de pas intermèdies es trobin ben obertes.

Els canvis de direcció, peces especials, hauran d'estar ancorats i les seves fàbriques caldrà que tinguin la resistència deguda.

La bomba per a la pressió hidràulica estarà proveïda de claus de descàrrega o elements apropiats per a poder regular l'augment de pressió, es col·locarà en el punt més baix de la canonada a assajar i estarà proveïda de dos manòmetres. La pressió interior de prova en rasa de la canonada serà tal que s'abasti en el punt més baix del tram en prova amb un cin (1,5) cops la pressió màxima de treball en el punt de més pressió. La pressió es farà pujar lentament de forma que l'increment d'aquesta no superi un kg/cm<sup>2</sup> i per minut.

Un cop obtinguda la pressió es deixarà de fer durant trenta minuts i es considerarà satisfactòria quan durant aquest temps (30 minuts) el manòmetre no acusi descens superior a la rel quadrada de P.cinquens, essent P la pressió de prova en rasa en kg/cm<sup>2</sup>. Quan el descens del manòmetre sigui superior es corregiran els defectes observats, repassant les juntes que perden aigua, canviant si fos necessari algun tub, de manera que al final s'aconsegueixi que el descens de pressió no sobrepassi la magnitud indicada.

##### Finançat per:

### Assaig d'estancament de canonades de reg

Després d'haver-se realitzat satisfactòriament la prova de pressió interior, s'haurà de realitzar la d'estancament. La pressió de prova d'estancament serà la màxima estàtica que hi hagi en el tram de la canonada objecte de la prova.

La pèrdua queda definida com la quantitat d'aigua que cal subministrar al tram de canonada que es prova, mitjançant un "bombin" tarat, de manera que es mantingui la pressió de prova d'estancament després d'haver omplert la canonada d'aigua i haver-se expulsat l'aire. La durada de la prova d'estancament serà de dues hores, i la pèrdua en aquest temps serà inferior al valor donat per fórmula  $V = KLD$ .

V = Pèrdua total en prova, en litres

L = Longitud del tram objecte de la prova, en metres

D = Diàmetre interior en metres

K = Coeficient que depèn del material, el valor del qual per a canonades de PVC és de 0,300

El contractista repassarà, a càrrec seu, totes les juntes i tubs defectuosos, siguin quines siguin les pèrdues fixades si aquestes són sobrepassades, i qualsevol pèrdua d'aigua apreciable, encara que el total sigui inferior a l'admissible.

A més a més de les dues proves preceptives descrites, es tindran en compte totes les indicacions que emanin de la direcció facultativa per al millor control qualitatiu de les obres.

### 2.8.8.- Mesurament i abonament

Les canalitzacions per a reg es mesuraran d'acord amb allò especificat a les xarxes d'aigua potable. Les conduccions amb degoters autocompensats es mesuraran i abonaran per metre lineal (ml) de canalització, que inclourà la part proporcional d'excavació, rebliment, tubs, degoters i peces de connexió. Els tubs exudants es mesuraran i abonaran per metres lineals realment a obra; aquest preu no inclou l'excavació ni el relè de la rasa on s'instal·lan.

Els programadors es mesuraran per unit d'obra totalment acabada, inclosa la caixa, el plafó de comandament i la connexió de la xarxa elèctrica.

La resta d'elements singulars de la instal·lació de reg (aspersors, difusors, boques de reg, vàlvules, electrovàlvules, reguladors de pressió, etc...) es mesuraran per unitats subministrades i instal·lades a l'obra. El preu inclourà el subministrament, muntatge i peces de connexió.

### 2.9.- MOBILIARI URBÀ I ALTRES DISPOSITIUS URBANS

#### 2.9.1.- Jocs infantils

El jocs infantils, i les àrees de joc on s'ubiquen, s'atendran als requeriments de seguretat generals i específics per a determinats elements de joc (gronxadors, tobogans, tirolines, carrusells i balancins) així com als requeriments per a la seva instal·lació de les normes:

- UNE-EN:1176-1/A1:2002 Equipos de áreas de juego. Parte 1: Requisitos generales de seguridad y métodos de ensayo
- UNE-EN:1176-1/A2:2003 Equipos de áreas de juego. Parte 1: Requisitos generales de seguridad y métodos de ensayo

- UNE-EN 1176-2/A1:2003 Equipos de áreas de juego. Parte 2: Requisitos de seguridad y métodos de ensayo complementarios específicos para los columpios
- UNE-EN 1176-3/A1:2003 Equipos de áreas de juego. Parte 3: Requisitos de seguridad y métodos de ensayo complementarios específicos para los toboganes
- UNE-EN 1176-4/A1:2003 Equipos de áreas de juego. Parte 4: Requisitos de seguridad y métodos de ensayo complementarios específicos para tirolinas
- UNE-EN 1176-5/A1:2002 Equipos de áreas de juego. Parte 5: Requisitos generales de seguridad y métodos de ensayo para carruseles
- UNE-EN 1176-5/A2:2003 Equipos de áreas de juego. Parte 5: Requisitos generales de seguridad y métodos de ensayo para carruseles
- UNE-EN 1176-6/A1:2002 Equipos de áreas de juego. Parte 6: Requisitos de seguridad y métodos de ensayo complementarios específicos para balancines
- UNE-EN1176-7:1998 Equipos de áreas de juego. Parte 7: Guía para la instalación, inspección, mantenimiento y utilización
- UNE 147101:2000 IN Equipamiento de áreas de juego. Guía de aplicación de la norma UNE EN 1176 – 1
- UNE 147102:2000 IN Equipamiento de áreas de juego. Guía de aplicación de la norma UNE EN 1176 – 7 a la inspección y el mantenimiento
- UNE 147103:2001 Planificación y gestión de las áreas y parques de juego al aire libre
- UNE 172001:2004 IN Señalización en las áreas de juego

Per altra banda, les superfícies absorbidores d'impacte de les àrees de joc s'atendran a les especificacions de la norma:

- UNE-EN 1177/A1:2002 Revestimiento de las superficies de áreas de juego absorbedoras de impacto. Requisitos de seguridad y métodos de ensayo.

S'exigirà a les empreses que fabriquen, distribueixen i instal·len els jocs, que presentin un certificat d'homologació de que els equips instal·lats s'ajusten a les esmentades normes. Aquest certificat es realitzarà per a cada element que s'hagi de col·locar a l'àrea de jocs i l'haurà d'emetre qualsevol laboratori o institució reconegut dins de l'àmbit de la UE, com TÜV(Alemanya), AFNOR (França), AENOR (Espanya), etc.

Els materials que poden emprar-se per a la construcció dels jocs són la fusta, els metalls o els sintètics, d'acord amb el que s'estableix la norma UNE-EN 1176-1:1999. El disseny, la fabricació, la integritat estructural, les condicions d'accessibilitat i proteccions; així com la zonificació o els espais mínims entre els diferents jocs que equipen l'àrea també s'atendran a l'esmentada norma.

Els parcs infantils hauran d'estar degudament separats del trànsit rodat, bé mitjançant un distanciament mínim de trenta metres o a través de la seva separació per mitjans naturals o artificials que protegeixin els menors del perill derivat d'un accés immediat a la calçada.

Els elements de joc integrants dels parcs infantils hauran de tenir unes dimensions adequades als menors per a l'ús de les quals estiguin destinats, afavorir el seu desenvolupament evolutiu i potenciar els processos de socialització, integració i respecte envers el medi ambient.

Els elements de joc hauran d'estar elaborats amb materials que no siguin tòxics, ni conductors de l'electricitat, no hauran d'estar convenientment tractades perquè no desprenguin, pel seu ús, estelles o restes susceptibles de causar dany|mal als menors, i mancaran d'arestes, vores, puntes o angles perillosos per a la integritat física dels usuaris. Els ancoratges i subjeccions dels elements de joc al terreny seran fermes i estables.

Finançat per:



Per escollir el revestiment en una àrea de joc és tindrà en compte el seu amortiment de l'impacte, que determina l'altura |alçària de caiguda crítica del mateix, que representa el límit superior de l'efectivitat del revestiment per reduir les lesions al cap quan s'utilitza un equipament d'acord amb la Norma EN 1176.

### 2.9.2.- Bancs/papereres

En general s'empraran preferiblement bancs i papereres considerats com productes ambientalment correctes o respectuosos amb el medi ambient, entenent com a tals aquells que durant el seu cicle de vida generen un impacte ambiental global menor que altres productes equivalents.

Aquest objectiu s'obtindrà emprant:

- Productes reciclats: es caracteritzen perquè estan fabricats a partir de materials reciclats, o bé part dels seus components provenen del reaprofitament d'altres productes fora d'ús.
- Productes reciclables: es caracteritzen perquè estan fabricats de tal manera que quan finalitzi la seva vida útil puguin ser incorporats en nous cicles productius, sigui com a subproductes, sigui com a matèries primeres de nous productes mitjançant el reciclatge.

Per aconseguir que els productes siguin reciclats o reciclables, el disseny del producte ha d'incorporar els criteris de disseny per al reciclatge: una estratègia que contribueix a millorar el comportament ambiental dels productes al llarg del seu cicle de vida, és a dir, a fer-los més sostenibles mitjançant actuacions que permetin reduir el consum de recursos naturals, allargar la vida dels materials i disminuir la quantitat de residus que es destinen al tractament final.

Els bancs i papereres estaran fabricats, total o parcialment, amb els següents materials:

- Material plàstic reciclat: 100% reciclable, que no incorpori productes tòxics ni perillosos, sense empracions. Està format de polipropilens i polietilens, procedents de: lones d'horticultura, residus de l'indústria de l'embalatge i molts d'altres.  
El residu de plàstic usat, un cop triat, netejat i esmicolat, es fon a altes temperatures, es mesclat amb quitrans i mitjançant diferents motlles, per "rotomoldeo", s'aconsegueixen diferents pilons, taulons i planxes a emprar en la fabricació total o parcial del mobiliari urbà.
- Material SDU: és un nou material que incorpora en la seva composició vidre reciclat procedent de la recollida selectiva. Això permet el disseny i fabricació de mobiliari i elements amb una nova sensibilitat que integra les inquietuds mediambientals i el disseny respectuós amb l'entorn.

El SDU està fabricat amb vidre, sulfats d'alabastre i resines. Depenent de l'aplicació del producte, el percentatge de reciclat es situa entre el 20% i el 30%.

- En cas d'emprar-se fusta, la procedència de la utilitzada en la fabricació dels bancs i papereres haurà de ser d'una gestió forestal sostenible i complir amb la Certificació Forestal Paneuropea (PEFC) i amb la del Consell d'Administració Forestal (FSC).

Qualsevol dels materials esmentats hauran de tenir les següents característiques: manteniment nul, resistència als raigs u/v, resistència a l'àcid i a la sal, resistent a l'aigua i gelades, inestellable, alta durabilitat, neteja fàcil de les pintades (graffitis), no crema en circumstàncies normals, gran estabilitat del color.

Els productes de plàstic reciclat poden tenir petites variacions en color i dimensions (fins a un 3%).

### 2.9.3.- Aparcaments bicicletes

El suport de bicicletes més senzill, segur i estable és l'estàndard model "U" invertida. Presenta una sèrie d'avantatges, com ara:

- Permet subjectar i assegurar la bicicleta per més d'un punt.
- La seva grandària impedeix l'ocupació pels automòbils.
- El disseny és molt senzill el que el fa fàcil de construir.
- Té una alta capacitat.
- És econòmic.

Es fabriquen en tub d'acer Ø 50 mm i 8mm de gruix. Els aparcabicicletes estaran acabats en acer galvanitzat o acer inoxidable

L'instal·lació es realitzarà mitjançant encastament o mitjançant conjunts de caragol tac metàl·lic, en grups de, com a mínim, 4 unitats, amb capacitat per a 8 bicicletes.

### 2.9.4.- Marquesines autobusos

Les marquesines per a parades d'autobús compliran amb allò que es prescriu a l'Annex 3 del Decret 135/1995, de 24 de març, de desplegament de la Llei 20/1991, de 25 de novembre, de promoció de l'accessibilitat i de supressió de barreres arquitectòniques, i d'aprovació del Codi d'accessibilitat.

El nivell d'aixecament de la vorera sobre la rasant del carrer serà de 0,10 m.

El nivell d'aixecament local de la vorera en la zona d'accés a l'autobús serà de 0,20 m.

La marquesina disposarà d'una superfície lliure de 0,90x1,20 m, reservada en la col·locació de cadires de rodes, cotxes o altres estris d'ajut.

Les marquesines no poden tenir parets de vidre o similars transparents, a menys que se senyalitzi la superfície amb elements opacs.

Sota la marquesina, l'alçada mínima lliure serà de 2,10 m.

El límit inferior del nivell d'anuncis serà d'una alçada no superior a 1,20 m.

### 2.9.5.- Contenedors soterranis de residus urbans

La instal·lació de contenidors soterrats pretén pal·liar els efectes negatius que, des de l'òptica estrictament estètica, funcional i fins i tot ambiental, estan produint els contenidors de superfície. Aquests són, bàsicament, l'impacte visual que produeixen les bateries de contenidors, així com les olors que desprenen.

El mòdul estarà constituït per quatre elements fonamentals:

- Cisterna: Prefabricada de formigó armat haurà de ser estanca i calculada per a resistir les sol·licitacions del terreny i les maniobres durant les operacions de buidat dels contenidors.
- Contenedors: Els contenidors que s'instal·lin per a la recollida selectiva han de ser d'acer galvanitzat, preferiblement que la peça s'hagi galvanitzat sobre soldadura, o plàstic resistent als cops, deformacions, temperatura i atac dels agents àcids.

Com a criteri general per als contenidors de recollida selectiva que no disposen d'elevadors, cal permetre la recollida del conjunt mitjançant un camió equipat amb una ploma hidràulica amb una

Finançat per:



Plan de recuperación, Transformación y Resiliencia – Financiado por la Unión Europea – Next Generation EU



capacitat de treball de dues tones (2 tn) a cinc metres (5 m) de distància. A tal efecte es calcularà que el conjunt de la plataforma més el pes del contenidor ple ha de tenir un pes inferior als 2.000 kg.

- Bústies: Les bústies han de ser d'acer inoxidable i han de portar un rètol indicatiu de la fracció de residu que s'ha de dipositar.

Les bústies per a vidre han de poder anar equipades amb una porta lateral o posterior d'inspecció que permeti eliminar qualsevol obstrucció de la boca d'aquesta i que pugui ser usada per a grans productors; a més, en aquest sentit, s'hauria de poder instal·lar un sistema de control dels usuaris que hi tenen accés, ja sigui mitjançant claus o altres sistemes.

El tambor de les bústies ha de tenir sistemes de seguretat per a evitar talls i cops als usuaris, ja siguin esmorteïdors de la baixada de la tapa, gomes de protecció, o altres sistemes. Durant l'obertura de la tapa el forat de la bústia ha de quedar tapat, evitant d'aquesta manera la possibilitat de caiguda accidental a l'interior de la ubicació, ja sigui mitjançant ús de doble tambor o qualsevol altre mecanisme.

Les bústies han de ser universals per tal de mantenir la coherència visual del conjunt, tot i que els orificis d'admissió puguin ser diferents en funció de les diferents fraccions de residus.

- Plataforma: La plataforma peatonal ha de tenir sistemes antilliscants, reguladors per adaptar-se al pendent de la via i possibilitat d'emprar, com a cobertura de la plataforma peatonal, el mateix paviment de la via pública a la que s'instal·li l'àrea per tal d'assegurar-ne la integració paisatgística. Serà de fàcil neteja.

El sistema d'obertura i tancament de les plataformes estarà preparat per a ser manipulat còmodament per un sol operari. Disposaran frontisses que li permeten obrir girant sobre aquestes respecte del marc de l'arqueta fins a formar un angle pròxim als 90º i de dos cilindres de gas d'ús industrial.

En el moment de l'elevació de les ubicacions, l'orifici ha de quedar protegit per algun sistema de seguretat, ja sigui una tapa o per una barana. La barana o la tapa ha de quedar instal·lada de forma automàtica en el moment d'elevar els contenidors de selectiva. Si el sistema de protecció és una tapa, aquesta ha de cobrir la totalitat de l'orifici i si és una barana ha de quedar elevada un mínim de 90 cm per sobre el nivell del terra.

Central electro-hidràulica: Cada àrea a instal·lar ha de tenir accionament electro-hidràulic, amb una central electrohidràulica independent. El sistema ha de contemplar tots els mecanismes de seguretat, ja sigui l'ús de maniguets d'alta pressió, racors, electro-vàlvules, endoll ràpid de seguretat, regulador de cabal i juntes d'estanqueïtat.

El temps d'operació dels elevadors de les ubicacions, no pot excedir en cap cas els 30 segons, el cicle complet.

## 2.9.6.- Mesurament i abonament

El mobiliari urbà i els dispositius urbans es mesuraran i abonaran per unitat de quantitat instal·lada, amidada segons les especificacions del quadre de preus i de la D.T

Els preus unitaris inclouen les demolicions, excavacions, replens, reposicions, fonamentacions i connexions necessàries per la correcta instal·lació de cada element.

## 2.10.- MEDI AMBIENT

A l'annex Estudi Ambiental del projecte, s'inclouen, de forma esquemàtica (taula), les condicions mediambientals a contemplar en l'execució de les obres. Estan recollides a l'apartat relatiu al Programa de Vigilància Ambiental (PVA) del citat annex. Totes aquestes condicions les ha de considerar i complir l'empresa contractista.

Al proper aparat es defineixen més àmpliament els condicionants ara esmentats.

Al mateix annex, es determina l'estructura i contingut del Pla de Medi Ambient (PMA) que ha de realitzar el contractista. Aquest PMA el supervisarà el responsable de la vigilància ambiental i l'aprovarà la direcció d'obra abans del començament de les obres.

El Pla de Medi Ambient (PMA) és un document dinàmic i que, per tant, cal actualitzar a mesura que s'incorporen nous aspectes i/o modificacions en la gestió ambiental vinculada a les obres. L'actualització del PMA es notificarà al responsable de la vigilància ambiental i se li entregarà la documentació pertinent que conformaria el nou PMA.

Amb la periodicitat que s'indiqui a l'annex Estudi Ambiental del projecte en quant a la realització dels informes ambientals, el contractista entregarà al responsable de la vigilància ambiental de la direcció d'obra (encarregat de realitzar els informes) tota la documentació que aquest li sol·liciti, relativa a aspectes ambientals vinculats a l'execució de les obres.

### 2.10.1.- Condicions a tenir en compte en la fase d'execució de les obres

Tots els criteris que s'inclouen a continuació, estan resumits en una taula a l'annex Estudi Ambiental del projecte (a l'apartat relatiu al Programa de Vigilància Ambiental).

Els criteris per a la Fase d'Obres per realitzar el seguiment ambiental (per part del Contractista i de la Direcció d'Obra), constitueixen el Programa de Seguiment Ambiental (PSA) del Projecte d'Urbanització.

Els condicionants ambientals a considerar en la fase d'execució de les obres d'urbanització, es poden diferenciar segons si fan referència al medi físic, natural i antròpic.

Els requisits d'aplicació general establerts per a la fase de planejament són similars als aplicables a la fase d'obra:

- Contemplar els condicionants ambientals establerts al projecte d'urbanització o projecte constructiu.
- Incorporar totes les mesures previstes per a la preservació i millora del medi ambient incloses al projecte d'urbanització o projecte constructiu.
- Complir els condicionants establerts en la normativa aplicable que faci referència als aspectes ambientals relatius a urbanisme, sostenibilitat en edificació, contaminació atmosfèrica, acústica i lluminosa, patrimoni natural, patrimoni cultural, paisatge, mobilitat, etc.

#### 2.10.1.1.- Actuacions d'àmbit general del replanteig de l'obra

Abans de procedir a determinar algunes de les mesures concretes a aplicar al llarg de l'execució de les obres per a cada aspecte ambiental, cal considerar actuacions d'àmbit general que condicionen el correcte funcionament de les obres i, per aquest propòsit, cal dur-les a terme durant la fase de replanteig de les obres.

Finançat per:



Plan de recuperación, Transformación y Resiliencia – Financiado por la Unión Europea – Next Generation EU

Entre aquestes mesures, com a mínim s'han de contemplar les següents:

- El Contractista ha de realitzar el corresponent Pla de Medi Ambient (PMA) que, entre altres aspectes, ha d'incloure les prescripcions establertes al Programa de Seguiment Ambiental i tots els Plans o Procediments Específics relatius residus, accessos, gestió de terres, instal·lacions auxiliars, restauració de l'obra, etc.
- Aquest PMA ha de ser supervisat pel Responsable de la Vigilància Ambiental i aprovat per la Direcció d'Obra abans de l'inici de les obres.
- Les instal·lacions mínimes necessàries que ha d'executar el contractista per a la gestió ambiental de les obres són les següents:

- Punt Net de Residus Perillosos:

Instal·lació per a la gestió de: 1) RESIDUS ESPECIALS i, 2) els RESIDUS NO ESPECIALS SENSE TRACTAMENT DE VALORITZACIÓ estipulat (\*) que requereixen seguiment per part de l'òrgan administratiu competent.

#### Condicions mínimes d'acceptació de la instal·lació:

Ha de presentar dimensions suficients per albergar tants bidons com tipus de residus que es preveu que es generin, considerant que la generació dels tipus i quantitat de residus variaria al llarg de la durada de l'obra

Els bidons han d'assegurar condicions d'estanqueïtat per al residu que albergui i han de disposar de tapa.

Cada un dels bidons ha d'estar convenientment etiquetat (segons indica la normativa aplicable en matèria de residus), incloent la denominació del residu, la classe (II o III), el pictograma de perillositat corresponent, les dades del posseïdor del residu i la data d'inici de l'emmagatzematge.

El conjunt de la instal·lació ha d'estar aïllat del sòl natural (per mitjà d'una llosa de formigó, capa de graves i làmina plàstica, etc.) i preferentment cobert. Igualment ha de disposar de senyalització general per facilitar el seu ús per part dels operaris que participen a l'obra

- Punt Net de Residus No Perillosos

Instal·lació per a la gestió de: 1) RESIDUS INERTS i, 2) els RESIDUS NO ESPECIALS AMB TRACTAMENT DE VALORITZACIÓ estipulat (Segons Decret 34/1996, de 9 de gener, pel qual s'aprova el Catàleg de Residus de Catalunya, Decret 93/1999, de 6 d'abril, sobre Procediments de Gestió de Residus i Decret 92/1999, de 6 d'abril, de modificació del Decret 34/1996, de 9 de gener, pel qual s'aprova el Catàleg de Residus de Catalunya) que NO requereixen seguiment per part de l'òrgan administratiu competent.

#### Condicions mínimes d'acceptació de la instal·lació:

Ha de presentar dimensions suficients per albergar tants contenidors com tipus de residus que es preveu que es generin al llarg de les obres (plàstic, ferralla, fusta, paper, cartró, etc)

Ha de disposar de senyalització general per facilitar el seu ús per part dels operaris que participen a l'obra

- Zona de Neteja de Canaletes de Formigó

Instal·lació per a la neteja de canaletes de formigó, amb l'objectiu d'evitar la dispersió de formigó arreu de l'obra, concentrant els sobrants en un punt i facilitant així la seva gestió.

Es pretén minimitzar l'afecció sobre el sistema hídric i sobre el sòl en general, per causa de la dispersió de formigó fresc sobre el sòl natural.

#### Condicions mínimes d'acceptació de la instal·lació:

Excavació de dues basses contigües, de profunditat < 1,5 m, de 3 x 1,5 m (llargada x amplada) cada una, amb parets amb el pendent màxim que admeti el sòl, separades per una mota de terra d'1 m de base i d'alçada 15 cm inferior a la de la paret de les basses.

Totes dues basses i la mota han d'estar revestides amb una làmina plàstica impermeabilitzant.

Ha de disposar de senyalització general per facilitar el seu ús per part dels operaris que participen a l'obra.

- Parc de Maquinària

Instal·lació que persegueix un doble objectiu: 1) concentrar la maquinària mòbil participa en l'obra en una única àrea per minimitzar l'afecció sobre el sòl natural i el sistema hídric per causa de possibles accident en el seu funcionament i 2) establir una única zona convenientment condicionada per a la realització de les tasques de manteniment i reparació de la maquinària.

#### Condicions mínimes d'acceptació de la instal·lació:

Haurà d'estar impermeabilitzat del sòl natural, diferenciant l'àrea destinada a reparació de maquinària (impermeabilitzant per mitjà d'una llosa de formigó, d'una làmina impermeabilitzant i d'una capa de graves, etc.) de la zona d'estacionament (impermeabilitzant compactant temporalment el sòl).

La zona de manteniment (a part d'estar impermeabilitzada del sòl natural) s'haurà de construir de tal forma que es puguin recollir les aigües per a sotmetre-les a desbast i decantació.

Ha de disposar de senyalització general per facilitar el seu ús per part dels operaris que participen a l'obra

- Es comprovarà que les zones d'afecció contemplades en el projecte hagin estat assenyalades i delimitades mitjançant corda, cintes o malles plàstiques o abalisament, assegurant així que la zona d'afecció marcada es limita a la mínima imprescindible.

Aquestes zones són:

- Totes les zones verdes contemplades al Projecte.
- Límit d'ocupació dels talussos o zones planes de l'actuació
- Parc de maquinària
- Casetes d'obra
- Vials i accessos a l'obra
- Abocadors
- Àrees de préstec
- Àrees destinades a aplecs de materials i terres de l'obra
- Punt Net de Residus Perillosos, Punt Net de Residus No Perillosos i Zona de Neteja de Canaletes de Formigó.

- S'ha de realitzar una proposta dels camins a utilitzar durant les obres i dels que es cregui necessari crear de nou. Cal incloure la definició dels mateixos en un pla específic d'accessos (a realitzar pel Contractista i a aprovar per la Direcció d'Obra) que s'adjuntarà al PMA.

- Planificar amb detall les necessitats de moviments de terres amb la finalitat de reduir al màxim les superfícies de sòl alterades i les actuacions de restauració posterior.

- S'haurà de disposar d'equips d'emergència (material absorbent, sacs i estris per a la retirada) per actuar en cas de vessaments incontrolats sobre el sòl d'olis, greixos, hidrocarburs i altres substàncies contaminants.

Finançat per:



Plan de recuperación, Transformación y Resiliencia – Financiado por la Unión Europea – Next Generation EU

- Abans d'iniciar les obres, és necessari tenir l'autorització per preveure, establir i adequar els punts de subministrament elèctric i d'aigua per satisfer el consum de l'obra.
- En cas que s'instal·lin sanitaris provisionals, les aigües sanitàries es connectaran a la xarxa pública, o bé s'abocaran en fosses sèptiques impermeabilitzades o en dipòsits químics. Els residus orgànics es gestionaran d'acord amb la normativa vigent.
- Les tasques de restauració de les àrees d'ocupació temporal han d'estar recollides en un pla específic de revegetació (a realitzar pel Contractista i a aprovar per la Direcció d'Obra).
- Com a mínim, aquest ha de contemplar les fases relatives a l'estesa de terra vegetal, hidrosembra o sembra i/o plantació d'arbres i/o arbustos, segons l'àrea a restaurar (talussos, àrees de préstec, abocadors, zones auxiliars de les obres, etc.).
- Es marcaran els arbres i/o àrees amb vegetació natural del límit de les obres i que no hagin de ser afectats per la mateixa i es protegiran en cas necessari.
- D'acord amb la sensibilitat faunística, es planificaran adequadament les activitats d'obra per tal de no afectar a la fauna pròxima al sector, especialment en el període reproductiu.
  - Les activitats de major impacte (voladures, demolicions, etc.) es realitzaran fora del període febrer – agost.
  - La desbrossada de la vegetació i el decapatge de terra vegetal s'ha de planificar per a realitzar-lo abans o després del període febrer – juny.

#### 2.10.1.2.- Execució de les obres. Medi físic

##### 2.10.1.2.1.- Edafologia

Es decaparà la terra vegetal i s'aplegarà el volum que es necessiti per operacions posteriors en una zona destinada a aquesta fi, per així ser emprada en els treballs de restauració i/o enjardinament.

- Durant les citades operacions, s'haurà de supervisar que es decapa la profunditat correcta de terra vegetal i que no es barreja amb altres materials ni amb terres inerts.
- Els aplecs de terra vegetal no poden superar els 2 m d'alçada i la maquinària no pot circular-hi per sobre.
- Abans de la seva estesa en l'obra, s'aplicaran tractaments de millora de la terra vegetal i aquests han de contar, almenys, d'una criba (si s'escau) i d'una fertilització mineral i orgànica.
- Es comprovarà l'ús de la terra vegetal aplegada en les tasques de restauració i/o enjardinament, d'acord com s'indiqui en el corresponent projecte d'enjardinament i/o pla de restauració.

A les àrees coincidents amb les planejades com a zones verdes, sempre que les propietats físiques i químiques dels sòls siguin les idònies, es mantindran els sòls originals.

Per tant, no es decaparà la terra vegetal a les àrees que, segons projecte, es destinin a zones verdes i, aquestes, es delimitaran amb cinta per evitar possibles afeccions a les propietats físiques i químiques del sòl (a causa entrada de maquinària, d'aplec temporal de materials, etc.). S'hauran de regar periòdicament per evitar perdre sòl per erosió i per mantenir l'activitat biològica.

Com a mesura preventiva d'erosió dels sòls, s'han de regar tots els sòls que quedin denudats (incloent camins no asfaltats) abans de la restauració definitiva.

Es comprovarà que es restaurin les àrees afectades per les obres que resten denudades, com ara accessos temporals, abocadors i préstecs de nova creació, zones d'instal·lacions auxiliars o d'aplec temporal de fora de l'àmbit, etc. Aquesta restauració s'ha de realitzar d'acord amb el pla de restauració aprovat a l'inici de les obres.

Com a mesures per evitar la contaminació dels sòls es contemplen, com a mínim, les següents:

Finançat per:

El manteniment i reparació de maquinària es durà a terme a la zona habilitada a tal efecte dins el parc de maquinària.

S'haurà de protegir el sòl natural allà on hi hagi grups electrògens o on la maquinària romangui fixa en un lloc més de 2-3 dies. Aquest aïllament es realitzarà per mitjà d'un llit de sorra, una lloseta de formigó, una làmina impermeabilitzant, etc.

Per a la maquinària que estigui fixa en un determinat lloc menys de 2-3 dies, s'haurà de col·locar una cubeta mòbil per a evitar vessaments incontrolats al sòl.

La neteja de canaletes de formigó s'ha de dur a terme en la zona habilitada per aquesta fi. El formigó residual s'haurà de gestionar d'acord amb la normativa vigent

En cas que accidentalment es produeixin vessaments directes sobre el sòl natural d'olis, greixos o altre substàncies contaminants, s'ha d'aplicar un material absorbent, retirar el sòl afectat i tractar-ho com a residu perillós.

En cas que s'instal·lin lavabos provisionals, les aigües resultants han d'abocar-se en fosses sèptiques degudament impermeabilitzades o en dipòsits químics i, si s'escau, es connectaran a la xarxa pública prèvia autorització.

#### 2.10.1.2.2.- Geologia i geomorfologia

Els talussos de terra de nova construcció tindran un pendent inferior o igual a 3H:2V.

Gestionar correctament les terres inerts i la runa que es produeixen a les obres i no generar, en cap cas, abocadors o préstecs incontrolats que modifiquin la morfologia actual del terreny.

Els abocadors (de nova creació o existents) per a les terres inerts i la runa procedents de les obres han de disposar de les autoritzacions i acords pertinents. Prèviament a l'inici dels abocaments s'ha de presentar a la direcció de les obres un pla específic on almenys hi consti el següent:

- Situació actual de l'abocador
  - Volum d'abocament previst
  - Restauració final (per als abocadors de nova creació i/o que no disposin d'un pla de restauració previ),
    - restitució de l'ús original del terreny
    - estabilització de talussos i integració paisatgística
- talussos perimetrals amb pendent igual o inferior a 3H:2V  
restitució morfològica (conservant la dinàmica de la xarxa de drenatge)  
aport de terra vegetal  
hidrosembra  
plantació arbustiva i arbòria (si s'escau)

Els préstecs de terres inerts han d'estar convenientment legalitzats d'acord amb la normativa aplicable.

En cas de crear-ne de nous han de disposar de les autoritzacions i acords pertinents. Prèviament a l'inici de l'extracció de préstecs s'ha de presentar a la direcció de les obres un pla específic on hi consti el següent:

- Situació actual de l'àrea per emprar com a préstec.
- Volum d'extracció previst
- Restauració final,
  - restitució de l'ús original del terreny
  - talussos perimetrals amb pendent igual o inferior a 3H:2V



- estabilització de talussos i integració paisatgística
- aport de terres per al replert i la restauració morfològica (conservant la dinàmica de la xarxa de drenatge)
- aport de terra vegetal
- hidrosembra (si s'escau)
- plantació arbustiva i arbòria (si s'escau)

### 2.10.1.2.3.- Hidrologia

Com a mesures per evitar la contaminació de les aigües subterrànies es contemplen, com a mínim, les següents:

- El manteniment i reparació de maquinària es durà a terme a una zona habilitada a tal efecte dins el parc de maquinària.
- S'haurà de protegir el sòl natural allà on hi hagi grups electrògens o on la maquinària romangui fixa en un lloc més de 2-3 dies. Aquest aïllament es realitzarà per mitjà d'un llit de sorra, una lloseta de formigó, una làmina impermeabilitzant, etc.
- Per a la maquinària que estigui fixa en un determinat lloc menys de 2-3 dies, s'haurà de col·locar una cubeta mòbil per a evitar vessaments incontrolats al sòl.
- La neteja de canaletes de formigó s'ha de dur a terme en la zona habilitada per aquesta fi. El formigó residual s'haurà de gestionar d'acord amb la normativa vigent.
- En cas que accidentalment es produeixin vessaments directes sobre el sòl natural d'olis, greixos o altres substàncies contaminants, s'ha d'aplicar un material absorbent, retirar el sòl afectat i tractar-ho com a residu perillós.
- En cas que s'instal·lin lavabos provisionals, les aigües resultants han d'abocar-se en fosses sèptiques degudament impermeabilitzades o en dipòsits químics i, si s'escau, es connectaran a la xarxa pública prèvia autorització.
- Per als casos en que s'hagin de realitzar abocaments d'aigües a la conca o a la xarxa d'aigües, es duran a terme els tractaments que exigeixi l'òrgan competent (Agència Catalana de l'Aigua) i es requerirà l'autorització que correspongui.
- La maquinària no circularà per cap element de la xarxa hidrològica (torrents, rieres, etc.).
- De la mateixa manera, no es faran acopis de materials o terres, ni s'emmagatzemaran olis, combustibles, pintures, coles, etc., en la zona d'influència de la xarxa hidrològica
- No es modificarà ni s'afectarà en cap cas la xarxa hidrològica existent. Si s'han de crear guals, aquests hauran de ser autoritzats per l'ACA i retirats un cop finalitzi l'obra.

### 2.10.1.2.4.- Contaminació atmosfèrica

Sempre que els camions surtin del sector, cobrir amb lones la caixa dels camions de transport de terres per reduir l'emissió de partícules.

Regar periòdicament el sòl desproveït de vegetació i els accessos a les obres, per així minimitzar el nivell de partícules en suspensió a l'atmosfera generat pel moviment de terres, el transport de materials, la circulació de maquinària, etc.

La maquinària que participi ha de disposar dels corresponents certificats CEE i ITV per tal d'assegurar que les emissions de gasos de combustió i la generació de soroll es troba dintre dels límits permesos.

### 2.10.1.2.5.- Contaminació acústica

Es respectaran de forma estricta els nivells sonors que determina la legislació aplicable. A mode orientatiu aquests serien els que es mostren a la taula següent:

Taula 1. Nivells de sonors orientatius a tenir en compte durant l'execució de les obres

	Nivell sonor màxim a l'exterior (dB)		Nivell sonor màxim a l'interior (dB)	
Zones industrials	70	60	-	-
Resta de zones	60	50	40	35
Horari	Dià	Nit	Dià	Nit

Revisar i mantenir la maquinària en bon estat i comprovar que disposi de la certificació CEE.

Ubicar el parc de maquinària allunyat de zones on hi hagin residències.

L'horari d'execució dels treballs estarà comprès entre les 07:00-08:00 i les 20:00-22:00, segons determinin les ordenances municipals corresponents.

### 2.10.1.2.6.- Contaminació lluminosa

En les proves d'enllumenat, cap al final de l'obra, es comprovarà que es compleixen els requeriments referits a les característiques d'instal·lacions i d'aparells d'il·luminació exterior, establerts al capítol 2 del Decret 83/2005, pel que s'aprova el Reglament de desenvolupament de la Llei 6/2001 d'ordenació ambiental d'enllumenament per a la protecció del medi nocturn.

### 2.10.1.3.- Execució de les obres. Medi biòtic

#### 2.10.1.3.1.- Vegetació

Minimitzar l'afectació a la vegetació natural i singular, arbrada o no, existent dins l'àmbit d'actuació i a l'entorn proper. En cas que sigui necessari, s'aplicaran tècniques per a la protecció de la vegetació (col·locació de protectors, abalisament, etc.)

La ubicació dels acopis de terra i materials, així com les zones auxiliars d'obra, es localitzaran en les zones de menor qualitat i fragilitat ambiental i allunyats de les àrees amb vegetació natural (arbrada o no).

Comprovar que es du a terme la restauració de les àrees denudades i de nova creació (que no han de ser enjardinades ni urbanitzades), en les èpoques adients i d'acord al pla de restauració.

D'acord a la normativa aplicable, el material vegetal a emprar en l'obra ha de disposar de passaport fitosanitari.

#### 2.10.1.3.2.- Fauna

Si es creu convenient (en funció de la sensibilitat del sector en relació a la fauna) es realitzarà un seguiment del comportament de la fauna per causa del soroll, alteracions del sòl, de la vegetació, etc. i altres efectes derivats del moviment de maquinària i accions de construcció dels habitatges.

Finançat per:



Es procurarà no afectar els ecosistemes de ribera (rius, rieres, torrents i barrancs) donat que acostumen a desenvolupar un important paper per al manteniment i conservació de la fauna (refugi, aliment, corredor biològic, etc.).

Si s'escau (en cas de presència d'espècies sensibles i si així s'especifica a l'ISA o IA), comprovar que es respecten els períodes reproductius de la fauna per a l'exclusió de la realització de determinades activitats:

- Les activitats de major impacte (voladures, demolicions, etc.) es realitzaran fora del període febrer – agost.
- La desbrossada de la vegetació i el decapatge de terra vegetal s'ha de planificar per a realitzar-lo fora del període febrer - juny.

En cas que es trobin individus d'espècies de fauna salvatge, ferits o desorientats i, sempre que s'afecti involuntàriament un niu o un cau, s'hauran de comunicar els fets immediatament al centre autoritzat de recuperació de fauna salvatge més pròxim a l'àmbit d'estudi i, en el seu defecte, a l'Oficina territorial del Departament de Medi Ambient i Habitatge.

Es procedirà a actuar segons dictaminin els organismes citats.

Segons el present Sistema de Gestió Ambiental, el Pla de Medi Ambient (PMA) de Contractista ha d'incloure, a l'apartat d'Organització de l'Obra, els telèfons i adreces del centre autoritzat de recuperació de fauna salvatge més pròxim i de l'Oficina territorial del Departament de Medi Ambient i Habitatge, entre d'altres.

#### 2.10.1.3.3.- Espais protegits

En cas que el sector es trobi dins un espai protegit o a la seva àrea d'influència, es tindran en compte les prescripcions establertes als plans corresponents (plans especials d'ordenació, plans rectors, plans de gestió, etc.) dels espais protegits, relatius a normativa, usos permesos, restriccions, etc.

#### 2.10.1.4.- Execució de les obres. Medi antròpic

##### 2.10.1.4.1.- Paisatge

En la conformació de noves àrees (talussos, restauració d'abocadors, préstecs i àrees d'instal·lacions auxiliars, etc.), evitar les línies i angles rectes i fomentant una morfologia suau del terreny.

Els aplecs de terra i materials sobrants, així com les zones auxiliars d'obra, es localitzaran en les zones de menor qualitat i fragilitat ambiental.

Disposar d'apantallaments perimetrals per minimitzar la visió de les obres, de les àrees amb d'abassegament de material i de les de instal·lacions auxiliars des de fora d'aquestes.

Comprovar que es restauren totes aquelles àrees de nova creació (zones auxiliars de l'obra i els préstecs i abocadors d'obra, etc.) que no està previst enjardinar ni urbanitzar.

Per als casos de préstecs i abocadors, pot ser que aquests ja hagin estat prèviament legalitzats i estiguin en funcionament i que, per tant, ja disposin de projecte de restauració aprovat pel DMAiH.

Evitar l'afecció a les àrees amb vegetació natural afectades pel sector o pròximes a aquest.

Evitar modificar la morfologia del terreny.

Gestionar correctament les terres inerts i la runa que es generi a les obres i no generar, en cap cas, abocadors o préstecs incontrolats que modifiquin la morfologia actual del terreny.

#### 2.10.1.4.2.- Usos i ocupacions

Mantenir la permeabilitat territorial d'infraestructures viàries i la xarxa de camins.

La xarxa viària bàsica i els camins existents que restin afectats per les obres hauran de tenir pas alternatiu degudament senyalitzats.

Planificar adequadament les activitats per no danyar els serveis afectats (electricitat, telèfon, aigua, gas, etc.).

Caldrà aplicar les mesures establertes a la documentació ambiental pertinent per tal de minimitzar les possibles afeccions als usos existents a l'entorn de l'àmbit (urbà, forestal, agrícola, ramader, cinegètic, etc.).

Aquest fet implica considerar les mesures acústiques (per disminuir afeccions sobre la població i la fauna), les relatives a la qualitat de l'aire (per no alterar les cultius i la vegetació natural pròxima, no afectar les condicions de salubritat per a la població, etc.), les considerades per a la vegetació i la fauna, la xarxa hidrològica, etc.

#### 2.10.1.4.3.- Patrimoni cultural

Si es creu convenient o en cas que així ho determini la Direcció General del Patrimoni Cultural, realitzar una prospecció arqueològica a peu d'obra durant els moviments de terres.

Si durant les obres es troben indicis de jaciments arqueològics o directament béns del patrimoni cultural, comunicar-ho immediatament a la Direcció General del Patrimoni Cultural per tal que es decideixin les mesures a prendre.

#### 2.10.1.4.4.- Residus

Segregació de residus especials i els residus no especials sense tractament de valorització estipulat (que requereixen seguiment per part de l'òrgan competent) a la zona habilitada com a Punt Net de Residus Perillosos i d'acord amb la normativa vigent.

Segregació dels residus inerts i no especials amb tractament de valorització estipulat (que no requereixen seguiment) a la zona habilitada com a Punt Net de Residus No Perillosos.

Ús del Punt per a la Neteja de Canaletes de Formigó.

Gestió dels residus (especials, no especials i inerts), d'acord amb la normativa vigent.

- Per al cas de residus especials i els residus no especials sense tractament de valorització estipulat (que requereixen seguiment part de l'òrgan competent), el Contractista ha de contractar un gestor i un transportista autoritzat per poder gestionar aquests residus.
- En la gestió dels residus especials i els residus no especials sense tractament de valorització estipulat i, també, per al cas de la runa quan es destina a valorització, es generen una sèrie de documents que han de ser entregats a la Direcció d'Obra com a comprovants de la seva gestió (contracte amb el gestor de residus, albarans de recollida, fulls de seguiment de residus, etc.).
- Cal recordar que no es pot abocar runa, restes vegetals i restes de capa asfàltica (paviment) als abocadors de terres inerts.

Sempre que sigui possible, es reutilitzaran materials sobrants de l'obra i residus generats que es puguin tractar i valoritzar dins la mateixa obra, com ara terres inerts procedents d'excavació per a reblert,

#### Finançat per:

demolició de paviment de vies en desús i d'estructures de formigó en general per a subbases i paviments, etc.

Cal que es gestionin correctament els olis usats i altres greixos procedents de la reparació i el manteniment de la maquinària que participa en l'obra, incloent si aquesta pertany a una empresa subcontractada.

Per aquest propòsit, caldrà que l'empresa Contractista entregui els comprovants de gestió dels olis a la Direcció d'Obra.

#### **2.10.1.5.- Execució de les obres. Riscos**

##### **2.10.1.5.1.- Riscos**

Evitar qualsevol tipus d'actuació a les àrees d'influència de la xarxa hidrològica.

No ocupar temporalment àrees delimitades com a potencialment inundables o amb risc d'inundació per a períodes de retorn de 50, 100 i 500 anys.

No ocupar temporalment àrees on s'ha detectat risc geològic.

No realitzar cap actuació que pugui generar l'inici d'un incendi forestal en àrees arbrades i arbustives i en les zones properes.

Complir la legislació vigent relativa a mesures de prevenció d'incendis forestals.

No encendre foc dins l'àmbit de les obres per a la crema de residus, ni tan sols els d'origen vegetal.

Dur a terme les tasques relatives a la prevenció i minimització dels fenòmens erosius contemplades anteriorment (regs, restauracions, etc.).

#### **2.10.2.- Instal·lacions/mesures per a la gestió ambiental en obres**

Es tracta de les instal·lacions necessàries en obra per que el contractista pugui dur a terme la gestió ambiental requerida.

##### **2.10.2.1.- Punt Net de Residus Perillosos**

Instal·lació per a la gestió de: 1) RESIDUS ESPECIALS i, 2) els RESIDUS NO ESPECIALS SENSE TRACTAMENT DE VALORITZACIÓ estipulat (Segons Decret 34/1996, de 9 de gener, pel qual s'aprova el Catàleg de Residus de Catalunya, Decret 93/1999, de 6 d'abril, sobre Procediments de Gestió de Residus i Decret 92/1999, de 6 d'abril, de modificació del Decret 34/1996, de 9 de gener, pel qual s'aprova el Catàleg de Residus de Catalunya\*) que requereixen seguiment per part de l'òrgan administratiu competent.

##### **Condicions mínimes d'acceptació de la instal·lació:**

Ha de presentar dimensions suficients per albergar tants bidons com tipus de residus que es preveu que es generin, considerant que la generació dels tipus i quantitat de residus variaria al llarg de la durada de l'obra

Els bidons han d'assegurar condicions d'estanqueïtat per al residu que albergui i han de disposar de tapa.

Cada un dels bidons ha d'estar convenientment etiquetat (segons indica la normativa aplicable en matèria de residus), incloent la denominació del residu, la classe (II o III), el pictograma de perillositat corresponent, les dades del posseïdor del residu i la data d'inici de l'emmagatzematge.

El conjunt de la instal·lació ha d'estar aïllat del sòl natural (per mitjà d'una llosa de formigó, capa de grava i làmina plàstica, etc.) i preferentment cobert. Igualment ha de disposar de senyalització general per facilitar el seu ús per part dels operaris que participen a l'obra.

##### **Mesurament i abonament**

Es mesurarà per unitat (u) i en l'abonament s'inclourà la mà d'obra i tots els estris i materials necessaris per a la seva completa execució, tot acabat.

##### **2.10.2.2.- Punt Net de Residus No Perillosos**

Instal·lació per a la gestió de: 1) RESIDUS INERTS i, 2) els RESIDUS NO ESPECIALS AMB TRACTAMENT DE VALORITZACIÓ estipulat (Segons Decret 34/1996, de 9 de gener, pel qual s'aprova el Catàleg de Residus de Catalunya, Decret 93/1999, de 6 d'abril, sobre Procediments de Gestió de Residus i Decret 92/1999, de 6 d'abril, de modificació del Decret 34/1996, de 9 de gener, pel qual s'aprova el Catàleg de Residus de Catalunya) que NO requereixen seguiment per part de l'òrgan administratiu competent.

##### **Condicions mínimes d'acceptació de la instal·lació:**

Ha de presentar dimensions suficients per albergar tants contenidors com tipus de residus que es preveu que es generin al llarg de les obres (plàstic, ferralla, fusta, paper, cartró, etc)

Ha de disposar de senyalització general per facilitar el seu ús per part dels operaris que participen a l'obra

##### **Mesurament i abonament**

Es mesurarà per unitat (u) i en l'abonament s'inclourà la mà d'obra i tots els estris i materials necessaris per a la seva completa execució, tot acabat.

##### **2.10.2.3.- Punt de Neteja de Canaletes de Formigó**

Instal·lació per a la neteja de canaletes de formigó, amb l'objectiu d'evitar la dispersió de formigó arreu de l'obra, concentrant els sobrants en un punt i facilitant així la seva gestió.

Es pretén minimitzar l'afecció sobre el sistema hídic i sobre el sòl en general, per causa de la dispersió de formigó fresc sobre el sòl natural.

##### **Condicions mínimes d'acceptació de la instal·lació:**

Les dimensions mínimes de la rasa per abocar les restes de formigó serien 1,5x1,5 m de secció i 1 m de fondària. També es pot emprar un contenidor per abocar les restes de formigó.

La rasa s'ha de revestir d'una làmina impermeabilitzant. Aquesta tasca és opcional en cas que s'hagi fet servir un contenidor.

Ha de disposar de senyalització general per facilitar el seu ús per part dels operaris que participen a l'obra

##### **Mesurament i abonament**

Es mesurarà per unitat (u) i en l'abonament s'inclourà la mà d'obra i tots els estris i materials necessaris per a la seva completa execució, tot acabat.

#### **Finançat per:**



#### 2.10.2.4.- Parc de Maquinària

Instal·lació que persegueix un doble objectiu:

1. Concentrar la maquinària mòbil participa en l'obra en una única àrea per minimitzar l'afecció sobre el sòl natural i el sistema hídric per causa de possibles accident en el seu funcionament
2. Establir una única zona convenientment condicionada per a la realització de les tasques de manteniment i reparació de la maquinària.

##### Condicions mínimes d'acceptació de la instal·lació:

Haurà d'estar impermeabilitzat del sòl natural, diferenciant l'àrea destinada a reparació de maquinària (impermeabilitzant per mitjà d'una llosa de formigó, d'una làmina impermeabilitzant i d'una capa de graves, etc.) de la zona d'estacionament (impermeabilitzant compactant temporalment el sòl).

La zona de manteniment (a part d'estar impermeabilitzada del sòl natural) s'haurà de construir de tal forma que es puguin recollir les aigües per a sotmetre-les a desbast i decantació.

Ha de disposar de senyalització general per facilitar el seu ús per part dels operaris que participen a l'obra

##### Mesurament i abonament

Es mesurarà per unitat (u ) i en l'abonament s'inclourà la mà d'obra i tots els estris i materials necessaris per a la seva completa execució, tot acabat.

#### 2.10.3.- Mesures preventives, correctores i/o compensatòries

Les mesures que s'exposen a continuació poden estar especificades en projecte per prevenir, corregir o compensar danys en el medi ambient.

##### 2.10.3.1.- Mesures de protecció de la vegetació

Són mesures per a la protecció i minimització de danys en la vegetació que, segons projecte, cal conservar.

##### 2.10.3.1.1.- Tanca de fusta per a protecció d'arbre

Tancament d'1,8 m d'alçada a base de pals de fusta tractada de 8-10 cm de diàmetre, distanciat 2 metres entre ells i guarnits de malla plàstica.

##### Mesurament i abonament

Es mesura per metre lineal (m) i inclou la mà d'obra i el subministrament de tots els materials i estris necessaris per al muntatge de la tanca, tot acabat.

##### 2.10.3.1.2.- Tanca/abalisament amb cinta plàstica

Tanca/abalisament per a delimitar àrees, evitant les possibles afeccions a les mateixes. Està constituït per baretes de rea d'alçada d'1m i de diàmetre de 8 mm i de cinta plàstica convencional.

##### Mesurament i abonament

Es mesura per metre lineal (m) i inclou la mà d'obra i el subministrament de tots els materials i estris necessaris per al muntatge de la tanca, tot acabat.

##### 2.10.3.1.3.- Protectors de troncs

Tancat de fins a 2 m d'alçada, format per entabillat reomplert amb gomes.

##### Mesurament i abonament

Es mesura per metre lineal (m) i inclou la mà d'obra i el subministrament de tots els materials i estris necessaris per al muntatge de la tanca, tot acabat.

##### 2.10.3.1.4.- Protecció radicular

Protecció radicular mitjançant la col·locació de planxa d'acer de 2 x 1 m.

##### Mesurament i abonament

Es mesura per m2 i inclou la mà d'obra i el subministrament de tots els materials i estris necessaris per al muntatge de la tanca, tot acabat.

##### 2.10.3.1.5.- Tractament radicular

Tallada manual d'arrels en obertura de rases pròximes a arbrat i aplicació de cicatrítant el totes les de diàmetre  $> \phi = a \geq 3$  cm.

##### Mesurament i abonament

Es mesura per m2 i inclou la mà d'obra i el subministrament de tots els materials i estris necessaris per al muntatge de la tanca, tot acabat.

##### 2.10.3.2.- Mesures per minimitzar l'impacte sobre la fauna

Es contemplen algunes de les mesures per afavorir la permeabilitat faunística d'infraestructures, per minimitzar l'impacte de possibles actuacions o bé, mesures per compensar la pèrdua d'hàbitats que comportaria l'execució del projecte.

##### 2.10.3.2.1.- Espirals anticollisió

Es tractaria del subministrament i col·locació d'espirals anticollisió als conductors de línies elèctriques, segons la seva definició i disposició considerada al projecte. La disposició dels mateixos ha de ser en portell i el distanciament entre les espirals no superarà els 15 m.

#### Finançat per:

**Mesurament i abonament**

Les espirals anticollisió es mesurarien per unitat (u) i al seu abonament s'inclourà tota la maquinària, mà d'obra i materials necessàries per a la seva completa execució.

**2.10.3.2.2.- Caixes niu**

Es tractaria del subministrament i col·locació de caixes niu de fusta, de ciment-fusta o altre material biodegradable, segons s'indica en projecte i/o plànols per aus de mida petita/mitjana.

Les caixes niu tindrien un diàmetre en el forat d'entrada de 26-32 cm i la secció/àrea de la base de la caixa seria superior a 130 cm<sup>2</sup>.

**Mesurament i abonament**

Les caixes niu es mesurarien per unitat (u) i al seu abonament s'inclourà tots els estris, mà d'obra i materials necessaris per a la seva completa execució.

**2.10.3.2.3.- Passarel·la lateral seca**

És una passarel·la de formigó que es construeix dins les obres de drenatge que tenen base plana i una secció superior a 3,15 m<sup>2</sup>, sempre que ho indiqui el projecte per afavorir la permeabilitat faunística.

L'acabat del formigó sempre serà rugós.

El pendent màxim de la passarel·la en el seu recorregut dins l'obra de drenatge no serà superior al 7%.

En la seva execució, s'han d'evitar esglaons que no pugui assolir la fauna i, per tant, s'ha de facilitar l'accés a la passarel·la, connectant-la amb la solera de la base de l'obra de drenatge o amb les ales o talussos laterals (evitant pendents superiors al 8%), per tal que s'hi pugui accedir des del sòl natural.

**Mesurament i abonament**

Les passarel·les es mesurarien per m<sup>3</sup> i al seu abonament s'inclouran tots els estris, mà d'obra i materials necessàries per a la seva completa execució.

**2.10.3.2.4.- Adequació de baixants**

Regularització d'esglaons de baixants amb capa d'emmacat formigonat de 0,25 cm de gruix, segons s'indiqui en projecte i plànols.

**Mesurament i abonament**

L'adequació de baixants es mesurarà per m<sup>2</sup> i al seu abonament s'inclouran tots els estris, mà d'obra i materials necessàries per a la seva completa execució.

**2.10.3.3.- Mesures per minimitzar l'impacte acústic**

Es tracta de diferents mesures per minimitzar l'impacte acústic de fons emissors existents a prop de l'àmbit o bé, quan el propi sector pot provocar soroll per sobre dels llindars permesos per la legislació sobre zones sensibles properes.

Les condicions bàsiques per a les tres mesures proposades, es descriuen a continuació:

**2.10.3.3.1.- Pantalla acústica formigó**

Execució de pantalla acústica absorbent en mòduls de formigó porós, segons la seva definició en projecte i/o plànols, considerant que no pot restar cap espai entre la part inferior de les mateixes i la superfície on s'ubiquen, en cas que s'instal·lin directament sobre el sòl, preferentment es soterrarien lleugerament, en cas contrari, s'afegiria ciment per tal d'evitar qualsevol possible espai, impeding el pas del soroll per la base.

**2.10.3.3.2.- Pantalla acústica vidre**

Execució de pantalla acústica en mòduls de vidre, segons la seva definició en projecte i/o plànols, considerant que no pot restar cap espai entre la part inferior de les mateixes i la superfície on s'ubiquen, en cas que s'instal·lin directament sobre el sòl, preferentment es soterrarien lleugerament, en cas contrari, s'afegiria ciment per tal d'evitar qualsevol possible espai, impeding el pas del soroll per la base.

**2.10.3.3.3.- Mota de terra**

Construcció de mota de terra d'alçada variable, segons la seva definició en projecte i/o plànols, considerant que es revegetarà posteriorment (tasca no inclosa en la partida) i que, per tant, cal que les terres aportades als darrers 50 cm presentin una pedregositat inferior al 50% en volum, amb una mida màxima admesa dels elements 2 cm (no s'accepta fracció grossera superior a aquest diàmetre). Igualment, un cop constituïda la mota, s'ha d'estendre una capa de gruix superior o igual a 30 cm de terra vegetal.

Els pendents de la mota no superaran la relació 3H:2V.

**Mesurament i abonament**

Per al cas de pantalles de formigó o de vidre, es mesuraran per m<sup>2</sup>. Per al cas de les motes de terra es mesuraran per m<sup>3</sup>.

Per a les pantalles, s'inclou el subministrament de tots els materials necessaris i tots els treballs per a la seva col·locació.

Per a les motes, s'inclou el subministrament de les terres i tota la maquinària necessària per completar totalment els treballs.

**Finançat per:**



## 2.10.4.- Gestió de residus

Operacions de càrrega i transport, o de transport amb temps d'espera per a la càrrega, de terres, material d'excavació i residus de la construcció i operacions de tria dels materials sobrants i de rebuig que es generen a l'obra, o en un enderroc, per tal de classificar-los en funció del lloc on es dipositaran o es reutilitzaran.

### 2.10.4.1.- Gestió de residus generats durant l'obra

S'han considerat els tipus següents:

- Separació en obra de restes de plàstic, disposició, manteniment i senyalització del contenidor, transport i deposició controlada al gestor de residus o centre de reciclatge autoritzat.
- Separació en obra de restes de fusta, disposició, manteniment i senyalització del contenidor, transport i deposició controlada al gestor de residus o centre de reciclatge autoritzat.
- Separació en obra de restes de runa, disposició, manteniment i senyalització del contenidor, transport i deposició controlada al gestor de residus o centre de reciclatge autoritzat.
- Separació en obra de restes de ferralla, disposició, manteniment i senyalització del contenidor, transport i deposició controlada al gestor de residus o centre de reciclatge autoritzat.
- Separació en obra de restes de paper i cartró, disposició, manteniment i senyalització del contenidor, transport i deposició controlada al gestor de residus o centre de reciclatge autoritzat.
- Separació en obra de restes vegetals (fracció orgànica) provinent del desbrossament o manteniment, disposició, manteniment i senyalització del contenidor, transport i deposició controlada al gestor de residus o centre de reciclatge autoritzat.
- Separació en obra de residus especials, disposició, manteniment i senyalització del contenidor, transport i deposició controlada al gestor de residus o centre de reciclatge autoritzat.

#### 2.10.4.1.1.- Condicions d'execució

##### Residus de la construcció:

La manipulació dels materials s'ha de fer amb les proteccions adequades a la perillositat del mateix.

##### Residus especials:

Els materials potencialment perillosos han d'estar separats per tipus compatibles i emmagatzemats en bidons o contenidors adequats, amb indicació del tipus de perillositat.

##### A centre de reciclatge o a centre de recollida i transferència:

El transportista ha de lliurar un certificat on s'indiqui el lloc d'abocament, la classificació del centre on s'ha fet l'abocament i la quantitat de material de cada tipus que s'ha abocat.

##### Disposició de residus:

Cada material, en funció de la seva classificació de tipus de residu, s'ha de disposar en un lloc adequat, legalment autoritzat per al tractament o emmagatzematge d'aquell tipus de residu.

##### Classificació de residus:

Han d'estar classificats en contenidors o espais separats els materials inerts, com ara restes de formigó, morters, ceràmica, etc.. els materials orgànics, com ara fustes, cartrons, etc., els metàl·lics, els plàstics i els materials potencialment perillosos, com ara pintures, dissolvents, etc.

##### Finançat per:



Plan de recuperación, Transformación y Resiliencia – Financiado por la Unión Europea – Next Generation EU

### 2.10.4.1.2.- Mesurament i abonament

Es mesurarà i abonarà per m3 de volum realment classificat d'acord amb les especificacions de la DT.

La unitat d'obra inclou tots els canons, taxes i despeses per la disposició de cada tipus de residu al centre corresponent.

Es considera un increment per esponjament d'un 35%.

### 2.10.4.2.- Gestió de residus procedents de l'excavació

S'han considerat els tipus següents:

- Deposició controlada al gestor de residus o centre de reciclatge autoritzat, canons i despeses per a la deposició controlada dels residus inerts: Classe I (terres), procedents d'excavació.
- Deposició controlada al gestor de residus o centre de reciclatge autoritzat, canons i despeses per a la deposició controlada dels residus inerts: Classe I (terres o runes de pes específic inferior a 1.100 kg/m3), procedents d'excavació.
- Deposició controlada al gestor de residus o centre de reciclatge autoritzat, canons i despeses per a la deposició controlada dels residus inerts: Classe I (terres o runes de pes específic comprès entre 750 i 1.100 kg/m3), procedents d'excavació.
- Deposició controlada al gestor de residus o centre de reciclatge autoritzat, canons i despeses per a la deposició controlada dels residus no especials: Classe II, procedents d'excavació.
- Deposició controlada al gestor de residus o centre de reciclatge autoritzat, canons i despeses per a la deposició controlada dels residus especials: Classe III, procedents d'excavació.

#### 2.10.4.2.1.- Condicions d'execució

##### Càrrega i transport de terres i residus:

L'operació de càrrega s'ha de fer amb les precaucions necessàries per a aconseguir unes condicions de seguretat suficients.

Els vehicles de transport han de portar els elements adequats a fi d'evitar alteracions perjudicials del material.

El trajecte que s'ha de recórrer ha de complir les condicions d'amplària lliure i de pendent adequades a la maquinària que s'utilitzi.

El transport s'ha de realitzar en un vehicle adequat, per al material que es desitgi transportar, proveït dels elements que calen per al seu desplaçament correcte.

Durant el transport s'ha de protegir el material de manera que no es produeixin pèrdues en els trajectes utilitzats.

##### A l'obra:

Transport de terres i material d'excavació o del rebaix, o residus de la construcció, entre dos punts de la mateixa obra o entre dues obres.

Les àrees d'abocada han de ser les que defineixi la DF.

L'abocada s'ha de fer al lloc i amb el gruix de capa indicats.

Les característiques de les terres han d'estar en funció del seu ús, han de complir les especificacions del seu plec de condicions i cal que tinguin l'aprovació de la DF.

#### **A monodipòsit o a abocador específic o a centre de recollida i transferència:**

S'han de transportar a l'abocador autoritzat tots els materials procedents de l'excavació que la DF no accepti com a útils, o siguin sobrants.

El transportista ha de lliurar un certificat on s'indiqui el lloc d'abocament, la classificació del centre on s'ha fet l'abocament i la quantitat de material de cada tipus que s'ha abocat.

#### **Disposició de residus:**

Cada material, en funció de la seva classificació de tipus de residu, s'ha de disposar en un lloc adequat, legalment autoritzat per al tractament o emmagatzematge d'aquell tipus de residu.

#### **2.10.4.2.2.- Mesurament i abonament**

##### **Transport de terres o residus inerts no especials:**

La deposició controlada de residus de Classe I, II i III s'amidaran i abonaran per tona (t) segons el criteri de la DF.

La unitat d'obra inclou les despeses d'abocament, canons i despeses per a la deposició controlada dels residus.

#### **2.11.- SEGURETAT I SALUT**

##### **2.11.1.- Disposicions legals d'aplicació**

Són d'obligat compliment les disposicions contingudes a:

- Llei 31/1995, de 8 de novembre, de Prevenció de Riscos Laborals. Modificats articles 45, 47, 48 y 49, per Llei 50/1998, de 30 de desembre. Modificat article 26, per Llei 39/1999, de 5 de novembre. Derogats els apartats 2, 4 y 5 de l'article 42 i els articles 45, excepte els paràgrafs 3 i 4 de l'apartat 1, al 52, per Reial Decret Legislatiu 5/2000, de 4 d'agost. Modificats els articles 9, 14, 16, 23, 24, 31, 39, 43, disposició addicional 3 i s'afegeix el 32 bis i les disposicions addicionals 14 i 15, per Llei 54/2003, de 12 de desembre. Modificada la disposició addicional 5, per Llei 30/2005, de 29 de desembre. Modificat l'article 3 i afegida la disposició addicional 9 bis, per Llei 31/2006, de 18 d'octubre. Modificats els articles 5 i 26, per Llei Orgànica 3/2007, de 22 de març.
- Reial Decret Legislatiu. 1/1995, de 24 de març, pel que s'aprova el text refós de la Llei de l'Estatut dels Treballadors (BOE de 29 de març de 1995).
- Ordenança de Treball de la Construcció, Vidre i Ceràmica, aprovada per Ordre de 28 d'agost de 1970 (BOE n. 213). Correcció d'errors en BOE n. 249 de 17 d'octubre de 1970. Derogada parcialment per Ordre de 28 de desembre de 1994. Substituïda en determinats àmbits per Resolució de 22 de juliol de 1996 i Resolució de 29 de novembre de 2001.
- Ordre de 22 de març de 1972, per la que es modifica l'annex II de la Ordenança de Treball de la Construcció, Vidre i Ceràmica, de 28 d'agost de 1970, pel que fa als nivells i categories professionals de porcellana electrotècnica i de porcellana i llosa domèstica, de les subseccions 6.A i 7.A, secció 10 (BOE n. 78).
- Ordre de 28 de juliol de 1972, per la que s'estableixen noves categories i nivells de la fabricació de terratzos, en la secció setena de l'annex II de la Ordenança de Treball de la Construcció, Vidre i Ceràmica, de 28 d'agost de 1970 (BOE n. 191).

- Ordre de 27 de juliol de 1973, per la que s'aproven les modificacions de determinats articles de la Ordenança de Treball de la Construcció, Vidre i Ceràmica, de 28 d'agost de 1970 (BOE n. 182).
- Reial Decret 1407/1992, de 20 de novembre, pel que es regulen les condicions per a la comercialització i lliure circulació intracomunitària dels equips de protecció individual (BOE n. 311, de 28 de desembre de 1992). Correcció d'errates al BOE n. 47, de 24 de febrer de 1993. Modificat pel Reial Decret 159/1995, de 3 de febrer. Modificat l'Annex IV per Ordre de 20 de febrer de 1997.
- Reial Decret 1879/1996, de 2 d'agost, pel que es regula la composició de la Comissió Nacional de Seguretat i Salut al Treball. Modificat l'article 2.1.c) pel Reial Decret 309/2001, de 23 de març. Modificat l'article 2.1.c) pel Reial Decret 1595/2004, de 2 de juliol de 2004.
- Reial Decret 39/1997, de 17 de gener, pel que s'aprova el Reglament dels Serveis de Prevenció. Modificades les disposicions final segona i addicional cinquena pel Reial Decret 780/1998, de 30 d'abril. Modificat l'article 22 pel Reial Decret 688/2005, de 10 de juny. Modificats els articles 1, 2, 7, 16, 19 a 21, 29 a 32, 35 y 36 i afegits els 22 bis, 31 bis, 33 bis i les disposicions addicionals 10, 11 y 12 pel Reial Decret 604/2006, de 19 de maig.
- Reial Decret 485/1997, de 14 d'abril, sobre disposicions mínimes en matèria de senyalització de seguretat i salut al treball (BOE de 23 d'abril de 1997).
- Reial Decret 486/1997, de 14 d'abril, pel que s'estableixen les disposicions mínimes de seguretat i salut als llocs de treball (BOE n. 97). Modificat l'annex I pel Reial Decret 2177/2004, de 12 de novembre.
- Reial Decret 487/1997, de 14 d'abril, sobre disposicions mínimes de seguretat i salut relatives a la manipulació manual de càrregues que comporti riscos, en particular dorsolumbars, pels treballadors.
- Reial Decret 488/1997, de 14 d'abril, sobre disposicions mínimes de seguretat i salut relatives al treball amb equips que inclouen pantalles de visualització.
- Reial Decret 664/1997, de 12 de maig, sobre la protecció dels treballadors contra els riscos relacionats amb l'exposició a agents biològics durant el treball. Modificat l'Annex II per Ordre de 25 de març de 1998.
- Reial Decret 665/1997, de 12 de maig, sobre la protecció dels treballadors contra els riscos relacionats amb l'exposició a agents cancerígens durant el treball. Modificats els articles 1, 2, 5, disposició derogatòria única i afegit un annex III, per Reial Decret 1124/2000, de 16 de juny. Modificat per Reial Decret 349/2003, de 21 de març.
- Reial Decret 773/1997, de 30 de maig, sobre disposicions mínimes de seguretat i salut relatives a l'utilització pels treballadors d'equips de protecció individual (BOE de 12 de juny de 1997). Correcció d'errates en BOE n. 171, de 18 de juliol de 1997.
- Reial Decret 1215/1997, de 18 de juliol, pel que s'estableixen les disposicions mínimes de seguretat i salut per a l'utilització pels treballadors dels equips de treball (BOE de 7 d'agost de 1997). Modificats els annexes I i II i la disposició derogatòria única pel Reial Decret 2177/2004, de 12 de novembre.
- Reial Decret 1627/1997, de 24 d'octubre, pel que s'estableixen disposicions mínimes de seguretat i de salut a les obres de construcció (BOE 25 d'octubre de 1997). Modificat l'annex IV pel Reial Decret 2177/2004, de 12 de novembre. S'afegeix una disposició addicional única pel Reial Decret 604/2006, de 19 de maig. Modificats els articles 13.4 i 18.2, pel Reial Decret 1109/2007, de 24 d'agost.
- Reial Decret 216/1999, de 5 de febrer, sobre disposicions mínimes de seguretat i salut al treball en l'àmbit de les empreses de treball temporal.
- Reial Decret 374/2001, de 6 d'abril, sobre la protecció de la salut y seguretat dels treballadors contra els riscos relacionats amb els agents químics durant el treball. Correcció d'errates en BOE n. 129, de 30 de maig de 2001. Correcció d'errates en BOE n. 149, de 22 de juny de 2001.
- Reial Decret 614/2001, de 8 de juny, sobre disposicions mínimes per a la protecció de la salut i seguretat dels treballadors davant el risc elèctric (BOE de 21 de juny de 2001).
- Reial Decret 212/2002, de 22 de febrer, pel que es regulen les emissions sonores en l'entorn degudes a determinades màquines d'ús a l'aire lliure (BOE n. 52, d'1 de març de 2002). Modificat l'article 2.1 i els annexes III i XI pel Reial Decret 524/2006, de 28 d'abril.

Finançat per:



Plan de recuperación, Transformación y Resiliencia – Financiado por la Unión Europea – Next Generation EU

- Reial Decret 681/2003, de 12 de juny, sobre la protecció de la salut i seguretat dels treballadors exposats als riscos derivats d'atmosferes explosives al lloc de treball.
- Reial Decret 171/2004, de 30 de gener, pel que es desenvolupa l'article 24 de la Llei 31/1995, de 8 de novembre, de Prevenció de Riscos Laborals, en matèria de coordinació d'activitats empresarials. Correcció d' errors en BOE n. 60, de 10 de març de 2004.
- Reial Decret 688/2005, de 10 de juny, pel que es regula el règim de funcionament de les mútues d'accidents de treball i malalties professionals de la Seguretat Social com a servei de prevenció extern.
- Reial Decret 1311/2005, de 4 de novembre, sobre la protecció de la salut i la seguretat dels treballadors davant els riscos derivats o que poden derivar-se de l'exposició a vibracions mecàniques.
- Reial Decret 286/2006, de 10 de març, sobre la protecció de la salut i la seguretat dels treballadors contra els riscos relacionats amb l'exposició al soroll. Correcció d'errates en BOE n. 62, de 14 de marzo de 2006. Correcció d'errors en BOE n. 71, de 24 de març de 2006.
- Reial Decret 396/2006, de 31 de març, pel que s'estableixen les disposicions mínimes de seguretat i salut aplicables als treballs amb risc d'exposició a l'amiant.
- Ordre de 12 de gener de 1998, per la qual s'aprova el model de Llibre d'incidències en obres de la construcció (DOGC 2565 de 27 de gener de 1998).
- Ordre de 16 de desembre de 1987, per la qual s'estableixen els nous models per a la notificació d'accidents de treball i es donen instruccions per a la seva complimentació i tramitació (BOE de 29 de desembre de 1987).
- Conveni Col·lectiu Provincial de la Construcció.
- Reglament Electrotècnic per a Baixa Tensió i les seves Instruccions Tècniques complementàries BT 01 a BT 51, aprovades per Reial Decret 842/2002, de 2 d'agost (BOE de 18 de setembre de 2002).
- Resolució de 4 de novembre de 1988, per la qual s'estableix un certificat sobre compliment de les distàncies reglamentàries d'obres i construccions a línies elèctriques (DOGC de 30 de novembre de 1988).
- Reglament Tècnic de Línies Elèctriques Aèries d'Alta Tensió, aprovat per Decret 3151/68, de 28 de novembre, i rectificació d'errors al BOE de 8 de març de 1969.
- Ordre de 8 d'abril de 1991, per la que s'aprova la instrucció tècnica complementària MSG-SM-1 del Reglament de seguretat en les màquines, referent a màquines, elements de màquines o sistemes de protecció usats (BOE d'11 de abril 1991).
- Reial Decret 56/1995, de 20 de gener, pel que es modifica el Reial Decret 1435/1992, de 27 de novembre, relatiu a les disposicions d'aplicació de la directiva del consell 89/392/CEE, sobre màquines (BOE de 8 de febrer de 1995).
- Resolució de 28 de juliol de 2000, de la Direcció General de Política Tecnològica, per la que s'actualitza l'annex IV de la Resolució de 29 d'abril de 1999, de la Direcció General d'Indústria i Tecnologia (BOE de 8 de setembre de 2000).
- Reial Decret 1513/1991, d'11 d'octubre, pel que s'estableixen les exigències sobre certificats i les marques dels cables, cadenes i ganxos (BOE de 22 d'octubre de 1991).
- Norma 8.3-IC. Senyalització, abalisament, defensa, neteja i acabat d'obres fixes fora de poblat, aprovada per l'Ordre de 31 d'agost de 1987.
- Notes Tècniques de Prevenció (NTP) de l'Instituto Nacional de seguridad e higiene en el trabajo

I qualsevol altre normativa existent i vigent, obligatòria o no, que pugui ésser d'aplicació.

### 2.11.2.- Senyalització i tancament de l'obra

Caldrà delimitar tot l'àmbit de l'obra.

Les zones d'instal·lacions i recintes auxiliars de l'obra hauran de quedar delimitades i protegides des de l'inici de l'obra.

També se senyalitzaran les prohibicions i riscos que suposa l'accés i estada de les persones dins de l'obra.

Tenint en compte que durant l'execució de l'obra circularan vehicles dins de l'àmbit i per evitar accidents a tercers, es col·locaran els senyals necessaris per tal d'advertir de la sortida de camions i de limitació de velocitat.

Els accessos naturals de l'obra estaran correctament senyalitzats, tot prohibint l'accés a qualsevol persona aliena a l'obra; per tal motiu i, si s'escau, es col·locaran els tancaments necessaris.

Si la circulació d'algun carrer, carretera o zona de pas de vehicles pogués quedar afectada pels treballs, s'establirà l'oportú servei d'interrupció del trànsit, així com els senyals d'avís i d'advertència que calguin.

### 2.11.3.- Sistemes i mitjans auxiliars preventius

Durant el transcurs de l'obra, i en les seves diferents fases, s'utilitzaran:

Senyals, tanques i balisament

- Senyals normalitzades de trànsit
- Tanques metàl·liques de desviació de trànsit
- Fita de senyalització
- Cordó de balisament reflectant
- Equip de llum autònom intermitent alimentat amb piles de 12 V
- Equip de balisament lluminós amb garlandes de llums, alimentat amb piles de 12 V
- Pòrtic de limitació d'alçada per a senyalització d'instal·lació elèctrica aèria
- Cartells normalitzats d'indicació de riscos i prohibicions de l'obra

Aparells d'alarma, detectors, mesuradors i comprovadors

- Alarmes acústiques i lluminoses en màquines i vehicles en moviment
- Detector d'instal·lacions soterrades
- Equip portàtil de lectura digital, comprovador universal d'instal·lacions de baixa tensió

Sistemes d'instal·lacions preventives

- Il·luminació provisional de les zones de pas amb punts de llum amb transformador de 24 V

Mitjans auxiliars preventius

- Carro porta-cilindres de dipòsits de l'equip d'"oxicorte".

Finançat per:



Plan de recuperación, Transformación y Resiliencia – Financiado por la Unión Europea – Next Generation EU



#### 2.11.4.- Sistemes o elements de seguretat del procés constructiu

En cas que calgui construir murs de formigó de contenció de terres i de paraments verticals en les obres de fàbrica, els encofrats utilitzats tindran incorporades les plataformes i passarel·les de treball i de servei, les baranes, escales amb “criolinas” i tapes per a forats.

Quan calgui que un treballador entri en pous o cambres de registre en servei, i tenint en compte que en aquests recintes pot existir acumulació de gasos tòxics o explosius, o manca d'oxigen, serà necessari que una persona autoritzada i entrenada faci les comprovacions pertinents per assegurar que la permanència en aquests recintes no suposa cap risc per al treballador.

#### 2.11.5.- Substàncies i materials perillosos

Si durant el transcurs de l'obra es manipulen substàncies i material amb risc per a la salut dels que els utilitzen o hi són a prop, o si existeix risc d'incendi o explosió per la manipulació i utilització d'algunes substàncies, caldrà seguir les instruccions recomanades pel fabricant o subministrador i es prendran les mesures necessàries per al seu emmagatzematge i utilització de forma que desaparegui qualsevol risc.

#### 2.11.6.- Riscos i mesures de protecció:

##### 2.11.6.1.- Riscos

- Despreniments
- Caigudes de persones al mateix o a distint nivell
- Bolcada per accidents de vehicles i màquines
- Atropellaments per màquines o vehicles
- Atrapaments i atrapaments per màquines
- Explosions
- Talls i cops
- Soroll
- Vibracions
- Projecció de partícules als ulls
- Pols i gasos
- Interferències amb línies elèctriques en tensió
- Caiguda d'objectes i materials
- Ferides punxants als peus i les mans
- Esquitxos de formigó als ulls
- Dermatosi per ciment
- Erosions i contusions en manipulació
- Electrocutacions
- Topades i bolcades
- Per utilització de productes bituminosos
- Cremades
- Radiacions de soldadures
- Riscos elèctrics derivats de maquinària, conduccions, quadres, utilitatges, etc, que utilitzen o produeixen electricitat a l'obra
- Risc d'incendi en magatzems, vehicles, encofrats de fusta, etc
- Irrupció d'aigua

#### 2.11.6.2.- Mesures de protecció

Les persones que intervinguin de forma més continuada a l'obra cal que rebin informació detallada de les operacions a realitzar, utilització adequada de la màquines i mitjans auxiliars, riscos que impliquen i utilització necessària dels mitjans de protecció col·lectiva, així com del comportament que cal tenir per a combatre aquests riscos en situacions d'emergència.

#### 2.11.6.3.- Proteccions personals

Tot element de protecció s'ajustarà a les Normes Tècniques Reglamentàries del Ministeri de Treball (MT).

En els casos en què no existeixi Norma d'Homologació Oficial, seran de qualitat adequada a les seves respectives prestacions.

Totes les peces de protecció personal o elements de protecció col·lectiva compliran el que especifiqui la normativa vigent A més, tindrà fixat un període de vida útil, que es refusarà a la finalització d'aquest.

Quan per les circumstàncies del treball es produeixi un deteriorament més ràpid en una determinada peça de roba o equip, es farà la reposició d'aquesta, independentment de la durada prevista o data de lliurament.

Qualsevol peça de roba o equip de protecció que hagi sofert un tracte límit, és a dir, el màxim per al qual fou concebut (per exemple per un accident) serà refusat i es farà la reposició al moment.

Aquelles peces de roba que pel seu ús hagin adquirit més folgances o toleràncies de les admeses pel fabricant, seran reposades immediatament.

L'ús d'una peça de roba o equip de protecció mai representarà un risc en si mateix.

Totes les reposicions de material personal i col·lectiu que s'hagin de dur a terme durant el transcurs de la realització de l'obra, per motius de deteriorament, mal estat, desaparició, robatori, etc, seran a càrrec del contractista.

#### 2.11.6.4.- Proteccions col·lectives

Els elements de protecció col·lectiva s'ajustaran a les característiques fonamentals següents:

- Les tanques autònomes de limitació i protecció tindran com a mínim 90 cm d'alçada, essent construïdes a base de tubs metàl·lics i amb peus per a mantenir la seva verticalitat.
- Els topalls de desplaçament de vehicles es podran realitzar amb un parell de taulons embridats, fixats al terreny per mitjà de rodons clavats a aquest, o d'una altra forma eficaç. Les xarxes seran de poliamida. Les seves característiques generals seran tals que compleixin, amb garantia, la funció protectora per a la qual estan previstes.
- Els elements de subjecció, cinturó de seguretat, ancoratges, suports i ancoratges de xarxes tindran suficient resistència per a suportar els esforços a què puguin ser sotmesos d'acord amb la seva funció protectora.
- La sensibilitat mínima dels interruptors diferencials serà per a l'enllumenat de 30 A i per a força de 300 m. La resistència de les preses de terra no serà superior a la que garanteixi, d'acord amb la sensibilitat de l'interruptor diferencial, una tensió de contacte indirecta màxima de 24 V.
- Es mesurarà la seva resistència periòdicament i, sobretot, a l'època més seca de l'any.
- Els extintors seran adequats en agent extintor i mida al tipus d'incendi previsible, i es revisaran cada 6 mesos com a màxim.

Finançat per:



Plan de recuperación, Transformación y Resiliencia – Financiado por la Unión Europea – Next Generation EU



- Els mitjans auxiliars de topografia, les cintes, banderoles, mires, etc, seran dielèctrics, atès el risc d'electrocució per les línies elèctriques i catenàries del ferrocarril.
- Les pistes per a vehicles es regaran convenientment perquè no es produeixi aixecament de pols.

#### 2.11.6.5.- Instal·lacions provisionals

Es disposarà de caseta per a magatzem, caseta d'oficines, caseta per a vestuari, serveis higièncs i caseta menjador, degudament dotats.

El vestuari tindrà armaris individuals, amb clau, seients i calefacció.

Un WC per a cada 25 treballadors, amb miralls i calefacció.

El menjador disposarà de taules i seients amb respall, piques per a rentar els plats, escalfador de menjar, calefacció i un contenidor per a deixalles.

Per a la neteja i conservació d'aquests locals es disposarà d'un treballador amb la dedicació necessària.

#### 2.11.7.- Serveis assistencials

La farmaciola es revisarà mensualment i es farà d'immediat la reposició del material consumit.

L'empresa constructora disposarà d'un servei mèdic d'empresa propi o mancomunat.

#### 2.11.8.- Vigilant de seguretat

Es nomenarà un vigilant de seguretat d'acord amb allò que preveu l'Ordenança General de Seguretat i Higiene en el Treball.

#### 2.11.9.- Comitè de seguretat i salut

Quan a l'obra se superin els 50 treballadors, és obligat constituir un comitè de seguretat i higiene en el treball, les obligacions i forma d'actuació del qual seran les que assenyalen l'OGSHT en el seu article núm. 8.

La seva composició serà la següent:

- President: el cap d'obra o persona que designi
- Vice-president: el tècnic de seguretat de l'obra
- Secretari: un administratiu de l'obra
- Vocals: l'ATS i almenys 3 treballadors que pertanyin als oficis més significatius de l'obra

NOTA: Consultar el conveni col·lectiu provincial vigent pel que fa a constitució i composició del comitè de seguretat i higiene.

#### 2.11.10.- Pla de seguretat i salut

El contractista està obligat a redactar un pla de seguretat i salut, adaptant aquest estudi als seus mitjans i mètodes d'execució.

Aquest pla, amb el corresponent informe del coordinador de seguretat i salut durant la realització de l'obra, haurà de ser aprovat per l'Administració pública que hagi adjudicat l'obra.

Salou, setembre de 2022

Sgt: Agustí Pujol Hugas  
Enginyer Industrial  
Col·legiat núm. 11.714

**Finançat per:**



Unió Europea  
Fons Europeu  
Next Generation



GOBERNO  
DE ESPAÑA  
MINISTERIO  
DE INDUSTRIA, COMERCIO  
Y TURISMO



Plan de Recuperación,  
Transformación  
y Resiliencia



Next Generation  
Catalunya



Generalitat  
de Catalunya

Finançat per:



Plan de recuperación, Transformación y Resiliencia – Financiado por la Unión Europea – Next Generation EU

**AMIDAMENTS**

Pàg.: 1

Obra 01 PRESSUPOST 22 193  
Capitol 01 TREBALLS PREVIS

NUM.	CODI	UA	DESCRIPCIÓ
------	------	----	------------

1 F21R11A5 u Tala controlada directa d'arbre de 6 a 10 m d'alçària, arrencant la soca, aplec de la brossa generada i càrrega sobre camió grua amb pinça, i transport de la mateixa a planta de compostatge (no més lluny de 20 km)

Num.	Text	Tipus	[C]	[D]	[E]	[F]	TOTAL	Fórmula
1	Previsió a decidir per DO		15,000				15,000	C#*D#*E#*F#

**TOTAL AMIDAMENT** **15,000**

2 FRE612C0 u Poda d'arbre planifoli o conífera de 10 a 15 m d'alçària, amb cistella mecànica, aplec de la brossa generada i càrrega sobre camió grua amb pinça, i transport de la mateixa a planta de compostatge (no més lluny de 20 km)

Num.	Text	Tipus	[C]	[D]	[E]	[F]	TOTAL	Fórmula
1	Previsió a decidir per DO		15,000				15,000	C#*D#*E#*F#

**TOTAL AMIDAMENT** **15,000**

3 FN15A9PP u Desplaçament de font i comptador

Num.	Text	Tipus	[C]	[D]	[E]	[F]	TOTAL	Fórmula
1	Font Av. de la Pedrera		1,000				1,000	C#*D#*E#*F#

**TOTAL AMIDAMENT** **1,000**

4 FN1510PP u Modificar jardineria de travesses de fusta

Num.	Text	Tipus	[C]	[D]	[E]	[F]	TOTAL	Fórmula
1	Jardineria Av. Pompeu Fabra		1,000				1,000	C#*D#*E#*F#

**TOTAL AMIDAMENT** **1,000**

Obra 01 PRESSUPOST 22 193  
Capitol 02 DEMOLICIONS I MOVIMENT DE TERRES

NUM.	CODI	UA	DESCRIPCIÓ
------	------	----	------------

1 F22113L2 m2 Neteja i esbrossada del terreny realitzada amb pala carregadora i càrrega mecànica sobre camió

Num.	Text	Tipus	[C]	[D]	[E]	[F]	TOTAL	Fórmula
1	Vial nord i talussos		1,000	1.605,000			1.605,000	C#*D#*E#*F#
2	Vorera aparcament existent		1,000	242,000			242,000	C#*D#*E#*F#

**TOTAL AMIDAMENT** **1.847,000**

2 F219FFC0 m Tall en paviment de formigó de 15 cm de fondària com a mínim, amb màquina tallajunts amb disc de diamant, per a delimitar la zona a demolir

Num.	Text	Tipus	[C]	[D]	[E]	[F]	TOTAL	Fórmula
1	Gual vial nord		1,000	7,000			7,000	C#*D#*E#*F#

EUR

**AMIDAMENTS**

Pàg.: 2

**TOTAL AMIDAMENT** **7,000**

3 F2194JF5 m2 Demolició de paviment de panots col·locats sobre formigó, de fins a 15 cm de gruix i fins a 2 m d'amplària amb retroexcavadora amb martell trencador i càrrega sobre camió

Num.	Text	Tipus	[C]	[D]	[E]	[F]	TOTAL	Fórmula
1	Gual vial nord		0,500	6,000			3,000	C#*D#*E#*F#

**TOTAL AMIDAMENT** **3,000**

4 F2191305 m Demolició de vorada col·locada sobre formigó, amb compressor i càrrega manual i mecànica de runa sobre camió o contenidor

Num.	Text	Tipus	[C]	[D]	[E]	[F]	TOTAL	Fórmula
1	Gual vial nord		1,000	6,000			6,000	C#*D#*E#*F#

**TOTAL AMIDAMENT** **6,000**

5 F227R00F m2 Repàs i piconatge d'esplanada, amb compactació del 95% PM

Num.	Text	Tipus	[C]	[D]	[E]	[F]	TOTAL	Fórmula
1	Ampliació aparcament		1,000	4.230,000			4.230,000	C#*D#*E#*F#
2	Vial nord		1,000	827,000			827,000	C#*D#*E#*F#
3	Voreres vaianants		1,000	1.030,500			1.030,500	C#*D#*E#*F#

**TOTAL AMIDAMENT** **6.087,500**

6 F2226123 m3 Excavació de rasa de fins a 1 m d'amplària i fins a 2 m de fondària, en terreny no classificat, amb retroexcavadora i càrrega mecànica del material excavat

Num.	Text	Tipus	[C]	[D]	[E]	[F]	TOTAL	Fórmula
1	Vorades		1,000	772,500	0,300	0,300	69,525	C#*D#*E#*F#
2	Canalització enllumenat		1,000	281,400	0,400	0,700	78,792	C#*D#*E#*F#
3	Fonaments columnes		3,000	1,000	1,000	1,200	3,600	C#*D#*E#*F#

**TOTAL AMIDAMENT** **151,917**

7 F228A60F m3 Rebliment i piconatge de rasa, amb material de la pròpia excavació, en tongades de gruix fins a 25 cm, utilitzant picó vibrat, amb compactació del 95 % PM

Num.	Text	Tipus	[C]	[D]	[E]	[F]	TOTAL	Fórmula
1	Canalització enllumenat		1,000	281,400	0,400	0,500	56,280	C#*D#*E#*F#

**TOTAL AMIDAMENT** **56,280**

8 F2285M00 m3 Rebliment i piconatge de rasa, amb sorra, en tongades de gruix fins a 25 cm, utilitzant picó vibrat

Num.	Text	Tipus	[C]	[D]	[E]	[F]	TOTAL	Fórmula
1	Canalització enllumenat		1,000	281,400	0,400	0,200	22,512	C#*D#*E#*F#

**TOTAL AMIDAMENT** **22,512**

9 F24120A3 m3 Transport de terres per a reutilitzar en obra, amb camió de 20 t i temps d'espera per a la càrrega amb mitjans mecànics, amb un recorregut de fins a 2 km

Num.	Text	Tipus	[C]	[D]	[E]	[F]	TOTAL	Fórmula
1	Procedents d'excavació		1,000	1.595,100			1.595,100	C#*D#*E#*F#

EUR



**AMIDAMENTS**

Pàg.: 3

2	Esponjament	P	20,000				319,020	PERORIGEN(
---	-------------	---	--------	--	--	--	---------	------------

<b>TOTAL AMIDAMENT</b>	<b>1.914,120</b>
------------------------	------------------

10	F24120A9	m3	Transport de terres, amb camió de 20 t i temps d'espera per a la càrrega amb mitjans mecànics, inclòs canon d'abocador					
----	----------	----	--	--	--	--	--	--

Num.	Text	Tipus	[C]	[D]	[E]	[F]	TOTAL	Fórmula
1	Previsió terres inadequades		1,000	100,000			100,000	C#*D#*E#*F#

<b>TOTAL AMIDAMENT</b>	<b>100,000</b>
------------------------	----------------

11	F2A15000	m3	Subministrament de terra adequada d'aportació					
----	----------	----	---	--	--	--	--	--

Num.	Text	Tipus	[C]	[D]	[E]	[F]	TOTAL	Fórmula
1	S/llistat d'amidaments	T						
2	Eix 1		1,000	1.097,300			1.097,300	C#*D#*E#*F#
3	Eix 2		1,000	1.511,770			1.511,770	C#*D#*E#*F#
4	Excavació		-1,000	1.595,100			-1.595,100	C#*D#*E#*F#
5	Esponjament	P	20,000				202,794	PERORIGEN(

<b>TOTAL AMIDAMENT</b>	<b>1.216,764</b>
------------------------	------------------

12	F226170F	m3	Terraplenada i piconatge per a caixa de paviment amb material adequat de la pròpia excavació, en tongades de fins a 25 cm, amb una compactació del 95 % del PM					
----	----------	----	--	--	--	--	--	--

Num.	Text	Tipus	[C]	[D]	[E]	[F]	TOTAL	Fórmula
1	S/llistat d'amidaments	T						
2	Eix 1			1.097,300			1.097,300	C#*D#*E#*F#
3	Eix 2			1.511,700			1.511,700	C#*D#*E#*F#

<b>TOTAL AMIDAMENT</b>	<b>2.609,000</b>
------------------------	------------------

13	F221C472	m3	Excavació per a caixa de paviment en terreny compacte (SPT 20-50), realitzada amb pala excavadora i càrrega directa sobre camió					
----	----------	----	---	--	--	--	--	--

Num.	Text	Tipus	[C]	[D]	[E]	[F]	TOTAL	Fórmula
1	S/llistat d'amidaments	T						
2	Eix 1			1.576,100			1.576,100	C#*D#*E#*F#
3	Eix 2			19,000			19,000	C#*D#*E#*F#

<b>TOTAL AMIDAMENT</b>	<b>1.595,100</b>
------------------------	------------------

14	F2214824	m3	Excavació per a rebaix en roca de resistència a la compressió baixa (5 a 25 MPa), realitzada amb pala excavadora amb martell trencador i càrrega indirecta sobre camió					
----	----------	----	--	--	--	--	--	--

Num.	Text	Tipus	[C]	[D]	[E]	[F]	TOTAL	Fórmula
1	Previsió		1,000	100,000			100,000	C#*D#*E#*F#

<b>TOTAL AMIDAMENT</b>	<b>100,000</b>
------------------------	----------------

15	F226440A	m3	Terraplenada i piconatge per a coronació de terraplè amb material tolerable de la pròpia excavació, en tongades de més de 25 i fins a 50 cm, amb una compactació del 90 % del PM					
----	----------	----	--	--	--	--	--	--

Num.	Text	Tipus	[C]	[D]	[E]	[F]	TOTAL	Fórmula
1	Estesa a zona verda	T						
2	material d'amuntegament existent		1,000	2.000,000			2.000,000	C#*D#*E#*F#

EUR

**AMIDAMENTS**

Pàg.: 4

<b>TOTAL AMIDAMENT</b>	<b>2.000,000</b>
------------------------	------------------

Obra	01	PRESSUPOST 22 193
Capítol	03	PAVIMENTS

NUM.	CODI	UA	DESCRIPCIÓ
------	------	----	------------

1	F931201F	m3	Base de tot-u artificial, amb estesa i piconatge del material al 95% del PM					
---	----------	----	---	--	--	--	--	--

Num.	Text	Tipus	[C]	[D]	[E]	[F]	TOTAL	Fórmula
1	Ampliació aparcament		1,000	4.230,000		0,100	423,000	C#*D#*E#*F#
2	Vial nord		1,000	827,000		0,200	165,400	C#*D#*E#*F#

<b>TOTAL AMIDAMENT</b>	<b>588,400</b>
------------------------	----------------

2	F9J12E60	m2	Reg d'imprimació amb emulsió bituminosa catiónica tipus C50BF4 IMP, amb dotació 1,2 kg/m2					
---	----------	----	---	--	--	--	--	--

Num.	Text	Tipus	[C]	[D]	[E]	[F]	TOTAL	Fórmula
1	Ampliació aparcament		1,000	4.230,000			4.230,000	C#*D#*E#*F#
2	Vial nord		1,000	827,000			827,000	C#*D#*E#*F#

<b>TOTAL AMIDAMENT</b>	<b>5.057,000</b>
------------------------	------------------

3	F9H11151	m2	Paviment de mescla bituminosa contínua en calent tipus AC 11 surf B 50/70 D, de 6 cm de graux, amb betum asfàltic de penetració, de granulometria densa per a capa de trànsit i granulat granític, estesa i compactada					
---	----------	----	--	--	--	--	--	--

Num.	Text	Tipus	[C]	[D]	[E]	[F]	TOTAL	Fórmula
1	Ampliació aparcament		1,000	4.230,000			4.230,000	C#*D#*E#*F#
2	Vial nord		1,000	827,000			827,000	C#*D#*E#*F#

<b>TOTAL AMIDAMENT</b>	<b>5.057,000</b>
------------------------	------------------

4	F965A3C5	m	Vorada recta de formigó, doble capa, amb secció normalitzada per a vianants A3 de 20x8 cm segons UNE 127340, de classe climàtica B, classe resistent a l'abrasió H i classe resistent a flexió S (R-3,5 MPa) segons UNE-EN 1340, col·locada sobre base de formigó no estructural de 15 N/mm2 de resistència mínima a compressió i de 10 a 20 cm d'alçària, i rejuntada amb morter					
---	----------	---	---	--	--	--	--	--

Num.	Text	Tipus	[C]	[D]	[E]	[F]	TOTAL	Fórmula
1	Vorada recta		1,000	772,500			772,500	C#*D#*E#*F#

<b>TOTAL AMIDAMENT</b>	<b>772,500</b>
------------------------	----------------

5	F981LG6F	u	Capçal de gual de pedra granítica serrada mecànicament i flamejada de 60 x 40 cm, amb la cantonada en forma rectangular, d'1 peça, col·locada amb morter sobre base de formigó no estructural					
---	----------	---	---	--	--	--	--	--

Num.	Text	Tipus	[C]	[D]	[E]	[F]	TOTAL	Fórmula
1	Gual vehicles		2,000				2,000	C#*D#*E#*F#

<b>TOTAL AMIDAMENT</b>	<b>2,000</b>
------------------------	--------------

6	F9811G6F	m	Rampa per a gual de forma recta, de peces de pedra granítica serrada mecànicament i flamejada, de 60 cm d'amplària i 6 de gruix, col·locades amb morter sobre base de formigó no estructural de 15 N/mm2 de resistència mínima a compressió					
---	----------	---	---	--	--	--	--	--

EUR

## AMIDAMENTS

Pàg.: 5

Num.	Text	Tipus	[C]	[D]	[E]	[F]	TOTAL	Fórmula
1	Gual vehicles		6,000				6,000	C#*D#*E#*F#
<b>TOTAL AMIDAMENT</b>							<b>6,000</b>	

7 K9G3BA5P m2 Paviment de formigó amb fibres HAF-30/A-2,5-2/F/12-60/I+E, de 15 cm de gruix, amb un contingut en fibres d'acer entre 20 i 25 kg/m3, grandària màxima del granulat 12 mm, acabat amb remolinat mecànic rentat a l'àcid. Inclòs pp d'execució de rampes i d'esglaons d'escala per salvar desnivells.

Num.	Text	Tipus	[C]	[D]	[E]	[F]	TOTAL	Fórmula
1	Voreres vaianants	T						
2	aparcament existent		1,000	242,000			242,000	C#*D#*E#*F#
3	ampliació aparcament		1,000	503,500			503,500	C#*D#*E#*F#
4	Vial nord		1,000	285,000			285,000	C#*D#*E#*F#
<b>TOTAL AMIDAMENT</b>							<b>1.030,500</b>	

Obra 01 PRESSUPOST 22 193  
Capitol 04 SENYALITZACIÓ I PROTECCIONS

NUM.	CODI	UA	DESCRIPCIÓ
------	------	----	------------

1 FBA31311 m2 Pintat sobre paviment de marca vial superficial per a ús permanent i retrorreflectant en sec, tipus P-R, amb pintura acrílica de color blanc i microesferes de vidre, aplicada amb màquina d'accionament manual

Num.	Text	Tipus	[C]	[D]	[E]	[F]	TOTAL	Fórmula
1	Zebrats		1,000	78,000			78,000	C#*D#*E#*F#
2	Pas vianants		1,000	7,500			7,500	C#*D#*E#*F#
3	Fletxes		14,000	1,000			14,000	C#*D#*E#*F#
4	Símbols aparq. mob. reduïda		5,000	1,000			5,000	C#*D#*E#*F#
5	Cediu el pas		1,000	1,400			1,400	C#*D#*E#*F#
<b>TOTAL AMIDAMENT</b>							<b>105,900</b>	

2 FBA1E311 m Pintat sobre paviment de marca vial longitudinal contínua per a ús permanent i retrorreflectant en sec, tipus P-R, de 10 cm d'amplària, amb pintura acrílica de color blau i microesferes de vidre, aplicada mecànicament mitjançant polvorització

Num.	Text	Tipus	[C]	[D]	[E]	[F]	TOTAL	Fórmula
1	Aparcaments		1,000	177,000	6,000		1.062,000	C#*D#*E#*F#
2	altres		1,000	188,000			188,000	C#*D#*E#*F#
3	laterals vial nord (blanc)		2,000	164,000			328,000	C#*D#*E#*F#
<b>TOTAL AMIDAMENT</b>							<b>1.578,000</b>	

3 FBA15311 m Pintat sobre paviment de marca vial longitudinal discontinua per a ús permanent i retrorreflectant en sec, tipus P-R, de 10 cm d'amplària i 2/1 de relació pintat/no pintat, amb pintura acrílica de color blanc i microesferes de vidre, aplicada mecànicament mitjançant polvorització

Num.	Text	Tipus	[C]	[D]	[E]	[F]	TOTAL	Fórmula
1	limitació vianants		1,000	226,000			226,000	C#*D#*E#*F#
<b>TOTAL AMIDAMENT</b>							<b>226,000</b>	

4 FBB11252 u Placa circular per a senyals de trànsit, d'alumini anoditzat, de 60 cm de diàmetre, acabada amb pintura no reflectora, fixada mecànicament

EUR

## AMIDAMENTS

Pàg.: 6

Num.	Text	Tipus	[C]	[D]	[E]	[F]	TOTAL	Fórmula
1	R-400d		1,000				1,000	C#*D#*E#*F#
2	R-302		1,000				1,000	C#*D#*E#*F#
3	R-101		1,000				1,000	C#*D#*E#*F#
<b>TOTAL AMIDAMENT</b>							<b>3,000</b>	

5 FBB1A111 u Placa triangular per a senyals de trànsit, d'alumini anoditzat, de 70 cm de costat, acabada amb pintura no reflectora, fixada mecànicament

Num.	Text	Tipus	[C]	[D]	[E]	[F]	TOTAL	Fórmula
1	R-1		1,000				1,000	C#*D#*E#*F#
<b>TOTAL AMIDAMENT</b>							<b>1,000</b>	

6 FBB2A401 u Placa informativa per a senyals de trànsit d'alumini anoditzat, de 23,6x35,6 cm, acabada amb pintura no reflectora, fixada mecànicament

Num.	Text	Tipus	[C]	[D]	[E]	[F]	TOTAL	Fórmula
1	Senyal parquímetre		2,000				2,000	C#*D#*E#*F#
<b>TOTAL AMIDAMENT</b>							<b>2,000</b>	

7 FBBZ3011 u Suport rodó de tub d'alumini extrusionat de 90 mm de diàmetre de 3 m d'alçada, per a suport de senyals de trànsit, col·locat sobre fonament de formigó no estructural de 40x40x40 cm.

Num.	Text	Tipus	[C]	[D]	[E]	[F]	TOTAL	Fórmula
1	Suports		4,000				4,000	C#*D#*E#*F#
<b>TOTAL AMIDAMENT</b>							<b>4,000</b>	

8 FQ44155P u Subministrament i instal·lació de piona fixa FLEXIBLE total de BENITO o equivalent, amb 1 reflector, mides totals (Ø x alt) 100x1000 mm, fabricada en poliuretà flexible en color negre, resistent als raigs UV, amb una banda reflectora. Supera una flexió de 1500 cicles a 45 ° i 50 cicles a 90 °, sense danys. Classificació "E" de comportament al foc, segons norma UNE-EN 13501-1:2007+A1:2010. Resistent a -50° segons norma UNE ISO 812. Ancorat sobre superfície preparada, mitjançant encastament.

Num.	Text	Tipus	[C]	[D]	[E]	[F]	TOTAL	Fórmula
1	Previsió a decidir per la DO		10,000				10,000	C#*D#*E#*F#
<b>TOTAL AMIDAMENT</b>							<b>10,000</b>	

Obra 01 PRESSUPOST 22 193  
Capitol 05 ENLLUMENAT PÚBLIC

NUM.	CODI	UA	DESCRIPCIÓ
------	------	----	------------

1 FG31H554 m Cable amb conductor de coure de 0,6/1 kV de tensió assignada, amb designació RVFV, tetrapolar, de secció 4 x 6 mm2, amb armadura de fleix d'acer i coberta del cable de PVC, col·locat en tub

Num.	Text	Tipus	[C]	[D]	[E]	[F]	TOTAL	Fórmula
1	Previsió de 4x6		268,000				268,000	C#*D#*E#*F#
2	connexions i serpenteig	P	5,000				13,400	PERORIGEN(

EUR

**AMIDAMENTS**

Pàg.: 7

**TOTAL AMIDAMENT** 281,400

- 2 FG380020 m Cable nu de coure de 35 mm<sup>2</sup> de secció per a xarxa d'enllumenat. Inclou connexions i proves, subministrament i col·locació. Tot inclòs.

Num.	Text	Tipus	[C]	[D]	[E]	[F]	TOTAL	Fórmula
1	Previsió de 35mm <sup>2</sup>		268,000				268,000	C#*D#*E#*F#
2	connexions i serpenteig	P	5,000				13,400	PERORIGEN(

**TOTAL AMIDAMENT** 281,400

- 3 FG22TH1K m Tub corbale corrugat de polietilè, de doble capa, llisa la interior i corrugada l'exterior, de 90 mm de diàmetre nominal, aïllant i no propagador de la flama, resistència a l'impacte de 20 J, resistència a compressió de 450 N, muntat com a canalització soterrada

Num.	Text	Tipus	[C]	[D]	[E]	[F]	TOTAL	Fórmula
1	Previsió de 4x6		268,000				268,000	C#*D#*E#*F#
2	connexions i serpenteig	P	5,000				13,400	PERORIGEN(

**TOTAL AMIDAMENT** 281,400

- 4 FGD2312D u Placa de connexió a terra d'acer, quadrada (massissa), de superfície 0,2 m<sup>2</sup>, de 3 mm de gruix i soterrada

Num.	Text	Tipus	[C]	[D]	[E]	[F]	TOTAL	Fórmula
1			2,000				2,000	C#*D#*E#*F#

**TOTAL AMIDAMENT** 2,000

- 5 FGD101PP u Grapa de connexió de la presa de terra, col·locada

Num.	Text	Tipus	[C]	[D]	[E]	[F]	TOTAL	Fórmula
1			2,000				2,000	C#*D#*E#*F#

**TOTAL AMIDAMENT** 2,000

- 6 FDG3U170 m Banda de senyalització de material plàstic, col·locada

Num.	Text	Tipus	[C]	[D]	[E]	[F]	TOTAL	Fórmula
1	Previsió de 4x6		268,000				268,000	C#*D#*E#*F#
2	connexions i serpenteig	P	5,000				13,400	PERORIGEN(

**TOTAL AMIDAMENT** 281,400

- 7 FDK26257 u Pericó de registre de formigó prefabricat sense fons de 30x30x33 cm, per a instal·lacions de serveis, col·locat sobre solera de formigó HM-20/B/40/I de 15 cm de gruix i reblert lateral amb terra de la mateixa excavació

Num.	Text	Tipus	[C]	[D]	[E]	[F]	TOTAL	Fórmula
1	Arquetes		7,000				7,000	C#*D#*E#*F#

**TOTAL AMIDAMENT** 7,000

- 8 FDKZH8B4 u Bastiment i tapa quadrada de fosa dúctil, per a pericó de serveis, recolzada, pas lliure de 350x350 mm i classe B125 segons norma UNE-EN 124, col·locat amb morter

Num.	Text	Tipus	[C]	[D]	[E]	[F]	TOTAL	Fórmula
1	Arquetes		7,000				7,000	C#*D#*E#*F#

EUR

**AMIDAMENTS**

Pàg.: 8

**TOTAL AMIDAMENT** 7,000

- 9 FHM11F2G u Columna cilíndrica de 220mm de diàmetre i 12m d'alçada, de planxa d'acer d'una peça S-235-JR galvanitzada en calent, amb base platina i porta, segons norma UNE-EN 40-5, col·locada sobre dau de formigó. Inclús element de protecció d'acer col·locat a la base de la columna.

Num.	Text	Tipus	[C]	[D]	[E]	[F]	TOTAL	Fórmula
1	Columnes 12m		3,000				3,000	C#*D#*E#*F#

**TOTAL AMIDAMENT** 3,000

- 10 FGD119PP u Subministrament i instal·lació de lluminària LED Milan M 100W de Novatilu o equivalent (APML100 C3 3 3000K 48 leds)

Num.	Text	Tipus	[C]	[D]	[E]	[F]	TOTAL	Fórmula
1	Punts de llum		3,000	3,000			9,000	C#*D#*E#*F#

**TOTAL AMIDAMENT** 9,000

- 11 FHV194P4 u Adequació a normativa vigent del quadre elèctric de comandament i proteccions, inclòs tot el necessari per la legalització de l'ampliació de l'enllumenat.

Num.	Text	Tipus	[C]	[D]	[E]	[F]	TOTAL	Fórmula
1	QE		1,000				1,000	C#*D#*E#*F#

**TOTAL AMIDAMENT** 1,000

Obra 01 PRESSUPOST 22 193  
Capítol 06 GESTIÓ DE RESIDUS

NUM.	CODI	UA	DESCRIPCIÓ
------	------	----	------------

- 1 F2R64269 m3 Càrrega amb mitjans mecànics i transport de residus inerts o no especials a instal·lació autoritzada de gestió de residus, amb camió per a transport de 12 t, amb un recorregut de més de 10 i fins a 15 km

Num.	Text	Tipus	[C]	[D]	[E]	[F]	TOTAL	Fórmula
1	Demolició de vorera		5,000	0,200	0,400		0,400	C#*D#*E#*F#
2	Demolició de panot		2,500	0,300			0,750	C#*D#*E#*F#
3	Font		1,000	0,400	0,600	0,300	0,072	C#*D#*E#*F#
4	Resets de tales i podes		1,000	15,000			15,000	C#*D#*E#*F#

**TOTAL AMIDAMENT** 16,222

- 2 F2RA71H1 m3 Deposició controlada a dipòsit autoritzat, amb cànon sobre la deposició controlada dels residus de la construcció inclòs, segons la LLEI 8/2008, de residus de formigó inerts amb una densitat 1,45 t/m<sup>3</sup>, procedents de construcció o demolició, amb codi 170101 segons la Llista Europea de Residus (ORDEN MAM/304/2002)

Num.	Text	Tipus	[C]	[D]	[E]	[F]	TOTAL	Fórmula
1	Demolició de vorera		5,000	0,200	0,400		0,400	C#*D#*E#*F#
2	Demolició de panot		2,500	0,300			0,750	C#*D#*E#*F#
3	Font		1,000	0,400	0,600	0,300	0,072	C#*D#*E#*F#

EUR

**AMIDAMENTS**

Pàg.: 9

TOTAL AMIDAMENT 

3 F2RA9TD0 m3 Deposició controlada a planta de compostage de residus de troncs i soques no perillosos amb una densitat 0,9 t/m3, procedents de poda o sega, amb codi 200201 segons la Llista Europea de Residus (ORDEN MAM/304/2002)

Num.	Text	Tipus	[C]	[D]	[E]	[F]	TOTAL	Fórmula
1	Resets de tales i podes		1,000	15,000			15,000	C#*D##*E##*F#

TOTAL AMIDAMENT 

Obra 01 PRESSUPOST 22 193  
Capítol 07 SEGURETAT I SALUT

NUM.	CODI	UA	DESCRIPCIÓ
------	------	----	------------

1 H1500010 u Conjunt d'elements de protecció col·lectiva en els recorreguts dels vehicles per senyalitzar i protegir rases i qualsevol tipus d'obstacle del terreny, així com la protecció de les xarxes de serveis existents, durant el termini de l'obra. Inclòs reposició.

AMIDAMENT DIRECTE 

2 H1400010 u Conjunt d'elements de protecció personal de qualitat adequada a les prestacions, amb reposició de totes aquelles peces que per motiu de treball tinguin un ràpid deteriorament, independentment de la durada de l'obra, sent reforçades quan hagin sofert algun tipus de desperfecte. Tots els elements compliran les normes tècniques vigents.

AMIDAMENT DIRECTE 

3 HQU10010 u Lloguer mensual dels barracons per a oficina, vestuari, menjador i higiene, degudament acabats amb els elements essencials per al seu bon funcionament, així com les diferents connexions a les xarxes de serveis necessàries amb les seves proteccions i les revisions necessàries durant el termini de l'obra.

AMIDAMENT DIRECTE 

4 HQUA0010 u Farmaciola amb reposició mensual del material durant el transcurs de l'obra, així com l'assessorament en seguretat i salut, i d'un servei mèdic d'empresa.

AMIDAMENT DIRECTE 

5 H6AA0020 m Tanca metàl·lica simple torsió inclòs suports i peça de formigó d'assentament. Inclòs trasllat, canvis d'ubicacions, reposició dels trams malmesos, si s'escau, durant l'execució de l'obra.

Num.	Text	Tipus	[C]	[D]	[E]	[F]	TOTAL	Fórmula
1	Tanca		100,000				100,000	C#*D##*E##*F#

TOTAL AMIDAMENT



Finançat per:



Plan de recuperación, Transformación y Resiliencia – Financiado por la Unión Europea – Next Generation EU

**QUADRE DE PREUS NÚM. 1**

Finançat per:



Plan de recuperación, Transformación y Resiliencia – Financiado por la Unión Europea – Next Generation EU

**QUADRE DE PREUS NÚM. 1**

**ADVERTÈNCIA:** Els preus designats en lletra d'aquest Quadre número 1, amb la baixa fixada a l'adjudicació, són els que serveixen de base al Contracte, d'acord amb el previst a la Clàusula 46 del Plec de Clàusules Administratives Generals per la Contractació d'Obres de l'Estat.

El Contractista no podrà reclamar que s'introdueixi cap modificació en els preus, sota cap pretext d'error o omissió, segons el previst a la Clàusula 51 del Plec de Clàusules Administratives Generals per la Contractació d'Obres de l'Estat, ni tan sols en base a la descomposició que figura al Quadre de Preus número 2.

Finançat per:



Plan de recuperación, Transformación y Resiliencia – Financiado por la Unión Europea – Next Generation EU

## QUADRE DE PREUS NÚMERO 1

Pàg.: 1

NÚMERO	CODI	UA	DESCRIPCIÓ	PREU
P-1	F2191305	m	Demolició de vorada col·locada sobre formigó, amb compressor i càrrega manual i mecànica de runa sobre camió o contenidor (QUATRE EUROS AMB VUITANTA CÈNTIMS)	4,80 €
P-2	F2194JF5	m2	Demolició de paviment de panots col·locats sobre formigó, de fins a 15 cm de gruix i fins a 2 m d'amplària amb retroexcavadora amb martell trencador i càrrega sobre camió (SIS EUROS AMB SEIXANTA-NOU CÈNTIMS)	6,69 €
P-3	F219FFC0	m	Tall en paviment de formigó de 15 cm de fondària com a mínim, amb màquina tallajunts amb disc de diamant, per a delimitar la zona a demolir (VUIT EUROS AMB SETANTA-DOS CÈNTIMS)	8,72 €
P-4	F21R11A5	u	Tala controlada directa d'arbre de 6 a 10 m d'alçària, arrencant la soca, aplec de la brossa generada i càrrega sobre camió grua amb pinça, i transport de la mateixa a planta de compostatge (no més lluny de 20 km) (CENT VUITANTA EUROS AMB CATORZE CÈNTIMS)	180,14 €
P-5	F22113L2	m2	Neteja i esbrossada del terreny realitzada amb pala carregadora i càrrega mecànica sobre camió (ZERO EUROS AMB SEIXANTA-QUATRE CÈNTIMS)	0,64 €
P-6	F2214824	m3	Excavació per a rebaix en roca de resistència a la compressió baixa (5 a 25 MPa), realitzada amb pala excavadora amb martell trencador i càrrega indirecta sobre camió (DIVUIT EUROS AMB SEIXANTA-UN CÈNTIMS)	18,61 €
P-7	F221C472	m3	Excavació per a caixa de paviment en terreny compacte (SPT 20-50), realitzada amb pala excavadora i càrrega directa sobre camió (QUATRE EUROS AMB SEIXANTA CÈNTIMS)	4,60 €
P-8	F2226123	m3	Excavació de rasa de fins a 1 m d'amplària i fins a 2 m de fondària, en terreny no classificat, amb retroexcavadora i càrrega mecànica del material excavat (ONZE EUROS AMB SETANTA-QUATRE CÈNTIMS)	11,74 €
P-9	F226170F	m3	Terraplenada i piconatge per a caixa de paviment amb material adequat de la pròpia excavació, en tongades de fins a 25 cm, amb una compactació del 95 % del PM (SIS EUROS AMB NORANTA-CINC CÈNTIMS)	6,95 €
P-10	F226440A	m3	Terraplenada i piconatge per a coronació de terraplè amb material tolerable de la pròpia excavació, en tongades de més de 25 i fins a 50 cm, amb una compactació del 90 % del PM (SIS EUROS AMB QUARANTA CÈNTIMS)	6,40 €
P-11	F227R00F	m2	Repàs i piconatge d'esplanada, amb compactació del 95% PM (UN EUROS AMB QUARANTA-VUIT CÈNTIMS)	1,48 €
P-12	F2285M00	m3	Rebliment i piconatge de rasa, amb sorra, en tongades de gruix fins a 25 cm, utilitzant picó vibrant (QUARANTA-QUATRE EUROS AMB QUARANTA-SIS CÈNTIMS)	44,46 €
P-13	F228A60F	m3	Rebliment i piconatge de rasa, amb material de la pròpia excavació, en tongades de gruix fins a 25 cm, utilitzant picó vibrant, amb compactació del 95 % PM (TRETZE EUROS AMB VUITANTA-QUATRE CÈNTIMS)	13,84 €
P-14	F24120A3	m3	Transport de terres per a reutilitzar en obra, amb camió de 20 t i temps d'espera per a la càrrega amb mitjans mecànics, amb un recorregut de fins a 2 km (UN EUROS AMB QUARANTA-VUIT CÈNTIMS)	1,48 €

## QUADRE DE PREUS NÚMERO 1

Pàg.: 2

NÚMERO	CODI	UA	DESCRIPCIÓ	PREU
P-15	F24120A9	m3	Transport de terres, amb camió de 20 t i temps d'espera per a la càrrega amb mitjans mecànics, inclòs canon d'abocador (NOU EUROS AMB QUARANTA-SIS CÈNTIMS)	9,46 €
P-16	F2A15000	m3	Subministrament de terra adequada d'aportació (SIS EUROS AMB SEIXANTA-VUIT CÈNTIMS)	6,68 €
P-17	F2R64269	m3	Càrrega amb mitjans mecànics i transport de residus inerts o no especials a instal·lació autoritzada de gestió de residus, amb camió per a transport de 12 t, amb un recorregut de més de 10 i fins a 15 km (SET EUROS AMB SEIXANTA CÈNTIMS)	7,60 €
P-18	F2RA71H1	m3	Deposició controlada a dipòsit autoritzat, amb canó sobre la deposició controlada dels residus de la construcció inclòs, segons la LLEI 8/2008, de residus de formigó inerts amb una densitat 1,45 t/m3, procedents de construcció o demolició, amb codi 170101 segons la Llista Europea de Residus (ORDEN MAM/304/2002) (CATORZE EUROS AMB CINQUANTA-SIS CÈNTIMS)	14,56 €
P-19	F2RA9TD0	m3	Deposició controlada a planta de compostatge de residus de troncs i soques no perillosos amb una densitat 0,9 t/m3, procedents de poda o sega, amb codi 200201 segons la Llista Europea de Residus (ORDEN MAM/304/2002) (SETANTA-SET EUROS AMB SEIXANTA-QUATRE CÈNTIMS)	77,64 €
P-20	F931201F	m3	Base de tot-u artificial, amb estesa i piconatge del material al 95% del PM (VINT-I-NOU EUROS AMB SEIXANTA-VUIT CÈNTIMS)	29,68 €
P-21	F965A3C5	m	Vorada recta de formigó, doble capa, amb secció normalitzada per a vianants A3 de 20x8 cm segons UNE 127340, de classe climàtica B, classe resistent a l'abració H i classe resistent a flexió S (R-3,5 MPa) segons UNE-EN 1340, col·locada sobre base de formigó no estructural de 15 N/mm2 de resistència mínima a compressió i de 10 a 20 cm d'alçària, i rejuntada amb morter (VINT-I-CINC EUROS AMB TRENTA-NOU CÈNTIMS)	25,39 €
P-22	F9811G6F	m	Rampa per a gual de forma recta, de peces de pedra granítica serrada mecànicament i flamejada, de 60 cm d'amplària i 6 de gruix, col·locades amb morter sobre base de formigó no estructural de 15 N/mm2 de resistència mínima a compressió (CENT NORANTA-CINC EUROS AMB CINQUANTA-QUATRE CÈNTIMS)	195,54 €
P-23	F981LG6F	u	Capçal de gual de pedra granítica serrada mecànicament i flamejada de 60 x 40 cm, amb la cantonada en forma rectangular, d'1 peça, col·locada amb morter sobre base de formigó no estructural (DOS-CENTS QUARANTA EUROS AMB VINT-I-CINC CÈNTIMS)	240,25 €
P-24	F9H11151	m2	Paviment de mescla bituminosa contínua en calent tipus AC 11 surf B 50/70 D, de 6 cm de gruix, amb betum asfàltic de penetració, de granulometria densa per a capa de trànsit i granulat granític, estesa i compactada (ONZE EUROS AMB SEIXANTA-CINC CÈNTIMS)	11,65 €
P-25	F9J12E60	m2	Reg d'imprimació amb emulsió bituminosa catiónica tipus C50BF4 IMP, amb dotació 1,2 kg/m2 (ZERO EUROS AMB CINQUANTA-CINC CÈNTIMS)	0,55 €
P-26	FBA15311	m	Pintat sobre paviment de marca vial longitudinal discontinua per a ús permanent i retroreflectant en sec, tipus P-R, de 10 cm d'amplària i 2/1 de relació pintat/no pintat, amb pintura acrílica de color blanc i microesferes de vidre, aplicada mecànicament mitjançant polvorització (ZERO EUROS AMB CINQUANTA-QUATRE CÈNTIMS)	0,54 €



**QUADRE DE PREUS NÚMERO 1**

Pàg.: 3

NÚMERO	CODI	UA	DESCRIPCIÓ	PREU
P-27	FBA1E311	m	Pintat sobre paviment de marca vial longitudinal contínua per a ús permanent i retrorreflectant en sec, tipus P-R, de 10 cm d'amplària, amb pintura acrílica de color blau i microesferes de vidre, aplicada mecànicament mitjançant polvorització (ZERO EUROS AMB SEIXANTA-UN CÈNTIMS)	0,61 €
P-28	FBA31311	m2	Pintat sobre paviment de marca vial superficial per a ús permanent i retrorreflectant en sec, tipus P-R, amb pintura acrílica de color blanc i microesferes de vidre, aplicada amb màquina d'accionament manual (SIS EUROS AMB QUARANTA-QUATRE CÈNTIMS)	6,44 €
P-29	FBB11252	u	Placa circular per a senyals de trànsit, d'alumini anoditzat, de 60 cm de diàmetre, acabada amb pintura no reflectora, fixada mecànicament (SEIXANTA-DOS EUROS AMB SEIXANTA-CINC CÈNTIMS)	62,65 €
P-30	FBB1A111	u	Placa triangular per a senyals de trànsit, d'alumini anoditzat, de 70 cm de costat, acabada amb pintura no reflectora, fixada mecànicament (QUARANTA-SET EUROS AMB CINQUANTA-QUATRE CÈNTIMS)	47,54 €
P-31	FBB2A401	u	Placa informativa per a senyals de trànsit d'alumini anoditzat, de 23,6x35,6 cm, acabada amb pintura no reflectora, fixada mecànicament (CINQUANTA-NOU EUROS AMB CINC CÈNTIMS)	59,05 €
P-32	FBBZ3011	u	Suport rodó de tub d'alumini extrusionat de 90 mm de diàmetre de 3 m d'alçada, per a suport de senyals de trànsit, col·locat sobre fonament de formigó no estructural de 40x40x40 cm. (CENT DINO EUROS AMB QUARANTA-SIS CÈNTIMS)	119,46 €
P-33	FDG3U170	m	Banda de senyalització de material plàstic, col·locada (ZERO EUROS AMB TRENTA-DOS CÈNTIMS)	0,32 €
P-34	FDK26257	u	Pericó de registre de formigó prefabricat sense fons de 30x30x33 cm, per a instal·lacions de serveis, col·locat sobre solera de formigó HM-20/B/40/I de 15 cm de gruix i rebert lateral amb terra de la mateixa excavació (SEIXANTA-CINC EUROS AMB VUIT CÈNTIMS)	65,08 €
P-35	FDKZH8B4	u	Bastiment i tapa quadrada de fosa dúctil, per a pericó de serveis, recolzada, pas lliure de 350x350 mm i classe B125 segons norma UNE-EN 124, col·locat amb morter (TRENTA-SET EUROS AMB VUITANTA-SET CÈNTIMS)	37,87 €
P-36	FG22TH1K	m	Tub corbale corrugat de polietilè, de doble capa, llisa la interior i corrugada l'exterior, de 90 mm de diàmetre nominal, aïllant i no propagador de la flama, resistència a l'impacte de 20 J, resistència a compressió de 450 N, muntat com a canalització soterrada (DOS EUROS AMB SETANTA-SET CÈNTIMS)	2,77 €
P-37	FG31H554	m	Cable amb conductor de coure de 0,6/1 kV de tensió assignada, amb designació RVFV, tetrapolar, de secció 4 x 6 mm <sup>2</sup> , amb armadura de fleix d'acer i coberta del cable de PVC, col·locat en tub (QUATRE EUROS AMB DOTZE CÈNTIMS)	4,12 €
P-38	FG380020	m	Cable nu de coure de 35 mm <sup>2</sup> de secció per a xarxa d'enllumenat. Inclou connexions i proves, subministrament i col·locació. Tot inclòs. (SIS EUROS AMB QUARANTA-DOS CÈNTIMS)	6,42 €
P-39	FGD101PP	u	Grapa de connexió de la presa de terra, col·locada (SIS EUROS AMB VUITANTA-DOS CÈNTIMS)	6,82 €

**QUADRE DE PREUS NÚMERO 1**

Pàg.: 4

NÚMERO	CODI	UA	DESCRIPCIÓ	PREU
P-40	FGD119PP	u	Subministrament i instal·lació de lluminària LED Milan M 100W de Novatilu o equivalent (APML100 C3 3 3000K 48 leds) (QUATRE-CENTS VINT-I-TRES EUROS AMB VINT-I-TRES CÈNTIMS)	423,23 €
P-41	FGD2312D	u	Placa de connexió a terra d'acer, quadrada (massissa), de superfície 0,2 m <sup>2</sup> , de 3 mm de gruix i soterrada (CINQUANTA-TRES EUROS AMB VUITANTA-UN CÈNTIMS)	53,81 €
P-42	FHM11F2G	u	Columna cilíndrica de 220mm de diàmetre i 12m d'alçada, de planxa d'acer d'una peça S-235-JR galvanitzada en calent, amb base platina i porta, segons norma UNE-EN 40-5, col·locada sobre dau de formigó. Inclús element de protecció d'acer col·locat a la base de la columna. (DOS MIL TRES-CENTS DINO EUROS AMB QUARANTA-UN CÈNTIMS)	2.319,41 €
P-43	FHV194P4	u	Adequació a normativa vigent del quadre elèctric de comandament i proteccions, inclòs tot el necessari per la legalització de l'ampliació de l'enllumenat. (QUATRE-CENTS VINT-I-TRES EUROS AMB VUITANTA-UN CÈNTIMS)	423,81 €
P-44	FN1510PP	u	Modificar jardineria de travesses de fusta (DOS-CENTS CINQUANTA-TRES EUROS AMB VUITANTA-SET CÈNTIMS)	253,87 €
P-45	FN15A9PP	u	Desplaçament de font i comptador (VUIT-CENTS DEU EUROS AMB SEIXANTA CÈNTIMS)	810,60 €
P-46	FQ44155P	u	Subministrament i instal·lació de piona fixa FLEXIBLE total de BENITO o equivalent, amb 1 reflector, mides totals (Ø x alt) 100x1000 mm, fabricada en poliuretà flexible en color negre, resistent als raigs UV, amb una banda reflectora. Supera una flexió de 1500 cicles a 45 ° i 50 cicles a 90 °, sense danys. Classificació "E" de comportament al foc, segons norma UNE-EN 13501-1:2007+A1:2010. Resistent a -50° segons norma UNE ISO 812. Ancorat sobre superfície preparada, mitjançant encastament. (CINQUANTA-VUIT EUROS AMB VUITANTA-QUATRE CÈNTIMS)	58,84 €
P-47	FRE612C0	u	Poda d'arbre planifoli o conífera de 10 a 15 m d'alçada, amb cistella mecànica, aplec de la brossa generada i càrrega sobre camió grua amb pinça, i transport de la mateixa a planta de compostatge (no més lluny de 20 km) (SETANTA-SIS EUROS AMB SETANTA-VUIT CÈNTIMS)	76,78 €
P-48	H1400010	u	Conjunt d'elements de protecció personal de qualitat adequada a les prestacions, amb reposició de totes aquelles peces que per motiu de treball tinguin un ràpid deteriorament, independentment de la durada de l'obra, sent reforçades quan hagin sofert algun tipus de desperfecte. Tots els elements compliran les normes tècniques vigents. (CENT VINT-I-DOS EUROS AMB VINT-I-QUATRE CÈNTIMS)	122,24 €
P-49	H1500010	u	Conjunt d'elements de protecció col·lectiva en els recorreguts dels vehicles per senyalitzar i protegir rases i qualsevol tipus d'obstacle del terreny, així com la protecció de les xarxes de serveis existents, durant el termini de l'obra. Inclòs reposició. (CENT QUARANTA-SIS EUROS AMB SETANTA-VUIT CÈNTIMS)	146,78 €
P-50	H6AA0020	m	Tanca metàl·lica simple torsió inclòs suports i peça de formigó d'assentament. Inclòs trasllat, canvis d'ubicacions, reposició dels trams malmesos, si s'escau, durant l'execució de l'obra. (QUATRE EUROS AMB CATORZE CÈNTIMS)	4,14 €
P-51	HQU10010	u	Lloguer mensual dels barracons per a oficina, vestuari, menjador i higiene, degudament acabats amb els elements essencials per al seu bon funcionament, així com les diferents connexions a les xarxes de serveis necessàries amb les seves proteccions i les revisions necessàries durant el termini de l'obra. (SIS-CENTS NORANTA-UN EUROS AMB SEIXANTA-DOS CÈNTIMS)	691,62 €

**QUADRE DE PREUS NÚMERO 1**

Pàg.: 5

NÚMERO	CODI	UA	DESCRIPCIÓ	PREU
P-52	HQUA0010	u	Farmaciola amb reposició mensual del material durant el transcurs de l'obra, així com l'assessorament en seguretat i salut, i d'un servei mèdic d'empresa. (QUARANTA EUROS AMB CINQUANTA CÈNTIMS)	40,50 €
P-53	K9G3BA5P	m2	Paviment de formigó amb fibres HAF-30/A-2,5-2/F/12-60/I+E, de 15 cm de gruix, amb un contingut en fibres d'acer entre 20 i 25 kg/m3, grandària màxima del granulat 12 mm, acabat amb remolinat mecànic rentat a l'àcid. Inclòs pp d'execució de rampes i d'esglaons d'escala per salvar desnivells. (VINT-I-SET EUROS AMB TRENTA-DOS CÈNTIMS)	27,32 €

**QUADRE DE PREUS NÚM. 2**

Finançat per:



Plan de recuperación, Transformación y Resiliencia – Financiado por la Unión Europea – Next Generation EU

**QUADRE DE PREUS NÚM. 2**

**ADVERTÈNCIA:** Els preus d'aquest Quadre núm. 2 s'aplicaran única i exclusivament en els casos en què sigui precís l'abonament d'obres incompletes, en el cas que, per rescissió o altres causes, no s'arribi a finalitzar totalment alguna de les unitats d'obra contractades, sense que es pugui valorar cap unitat d'obra incompleta de manera diferent a la que s'estableix en el present Quadre de Preus.

El Contractista no podrà reclamar cap modificació dels preus unitaris designats en lletra al Quadre de Preus núm. 1, amb la baixa fixada a l'adjudicació, sota cap pretext d'error o omissió en la descomposició que figura al present Quadre, donat que aquesta descomposició no es aplicable en cap cas a una unitat d'obra completa.

Finançat per:



Plan de recuperación, Transformación y Resiliencia – Financiado por la Unión Europea – Next Generation EU



**QUADRE DE PREUS NÚMERO 2**

Pàg.: 1

NÚMERO	CODI	UA	DESCRIPCIÓ	PREU
P-1	F2191305	m	Demolició de vorada col·locada sobre formigó, amb compressor i càrrega manual i mecànica de runa sobre camió o contenidor	<b>4,80 €</b>
			Altres conceptes	4,80000 €
P-2	F2194JF5	m2	Demolició de paviment de panots col·locats sobre formigó, de fins a 15 cm de gruix i fins a 2 m d'amplària amb retroexcavadora amb martell trencador i càrrega sobre camió	<b>6,69 €</b>
			Altres conceptes	6,69000 €
P-3	F219FFC0	m	Tall en paviment de formigó de 15 cm de fondària com a mínim, amb màquina tallajunts amb disc de diamant, per a delimitar la zona a demolir	<b>8,72 €</b>
			Altres conceptes	8,72000 €
P-4	F21R11A5	u	Tala controlada directa d'arbre de 6 a 10 m d'alçària, arrencant la soca, aplec de la brossa generada i càrrega sobre camió grua amb pinça, i transport de la mateixa a planta de compostatge (no més lluny de 20 km)	<b>180,14 €</b>
	B2RA9SB0	t	Deposició controlada a planta de compostatge de residus vegetals nets no especials a	7,68900 €
	B2RA9TD0	t	Deposició controlada a planta de compostatge de residus de troncs i soques no perillosos	34,99340 €
			Altres conceptes	137,45760 €
P-5	F22113L2	m2	Neteja i esbrossada del terreny realitzada amb pala carregadora i càrrega mecànica sobre camió	<b>0,64 €</b>
			Altres conceptes	0,64000 €
P-6	F2214824	m3	Excavació per a rebaix en roca de resistència a la compressió baixa (5 a 25 MPa), realitzada amb pala excavadora amb martell trencador i càrrega indirecta sobre camió	<b>18,61 €</b>
			Altres conceptes	18,61000 €
P-7	F221C472	m3	Excavació per a caixa de paviment en terreny compacte (SPT 20-50), realitzada amb pala excavadora i càrrega directa sobre camió	<b>4,60 €</b>
			Altres conceptes	4,60000 €
P-8	F2226123	m3	Excavació de rasa de fins a 1 m d'amplària i fins a 2 m de fondària, en terreny no classificat, amb retroexcavadora i càrrega mecànica del material excavat	<b>11,74 €</b>
			Altres conceptes	11,74000 €
P-9	F226170F	m3	Terraplenada i piconatge per a caixa de paviment amb material adequat de la pròpia excavació, en tongades de fins a 25 cm, amb una compactació del 95 % del PM	<b>6,95 €</b>
			Altres conceptes	6,95000 €
P-10	F226440A	m3	Terraplenada i piconatge per a coronació de terraplè amb material tolerable de la pròpia excavació, en tongades de més de 25 i fins a 50 cm, amb una compactació del 90 % del PM	<b>6,40 €</b>
			Altres conceptes	6,40000 €
P-11	F227R00F	m2	Repàs i piconatge d'esplanada, amb compactació del 95% PM	<b>1,48 €</b>
			Altres conceptes	1,48000 €
P-12	F2285M00	m3	Rebliment i piconatge de rasa, amb sorra, en tongades de gruix fins a 25 cm, utilitzant picó vibrat	<b>44,46 €</b>
	B0311500	t	Sorra de pedrera de pedra calcària, de 0 a 3,5 mm	32,61600 €
			Altres conceptes	11,84400 €
P-13	F228A60F	m3	Rebliment i piconatge de rasa, amb material de la pròpia excavació, en tongades de gruix fins a 25 cm, utilitzant picó vibrat, amb compactació del 95 % PM	<b>13,84 €</b>
			Altres conceptes	13,84000 €
P-14	F24120A3	m3	Transport de terres per a reutilitzar en obra, amb camió de 20 t i temps d'espera per a la càrrega amb mitjans mecànics, amb un recorregut de fins a 2 km	<b>1,48 €</b>

**QUADRE DE PREUS NÚMERO 2**

Pàg.: 2

NÚMERO	CODI	UA	DESCRIPCIÓ	PREU
			Altres conceptes	1,48000 €
P-15	F24120A9	m3	Transport de terres, amb camió de 20 t i temps d'espera per a la càrrega amb mitjans mecànics, inclòs canon d'abocador	<b>9,46 €</b>
	B2RA7LPO	m3	Canon d'abocador terres	4,20000 €
			Altres conceptes	5,26000 €
P-16	F2A15000	m3	Subministrament de terra adequada d'aportació	<b>6,68 €</b>
	B03D5000	m3	Terra adequada	6,30000 €
			Altres conceptes	0,38000 €
P-17	F2R64269	m3	Càrrega amb mitjans mecànics i transport de residus inerts o no especials a instal·lació autoritzada de gestió de residus, amb camió per a transport de 12 t, amb un recorregut de més de 10 i fins a 15 km	<b>7,60 €</b>
			Altres conceptes	7,60000 €
P-18	F2RA71H1	m3	Deposició controlada a dipòsit autoritzat, amb canó sobre la deposició controlada dels residus de la construcció inclòs, segons la LLEI 8/2008, de residus de formigó inerts amb una densitat 1,45 t/m3, procedents de construcció o demolició, amb codi 170101 segons la Llista Europea de Residus (ORDEN MAM/304/2002)	<b>14,56 €</b>
	B2RA71H1	t	Deposició controlada a dipòsit autoritzat, amb canó sobre la deposició controlada del	13,73150 €
			Altres conceptes	0,82850 €
P-19	F2RA9TD0	m3	Deposició controlada a planta de compostatge de residus de troncs i soques no perillosos amb una densitat 0,9 t/m3, procedents de poda o sega, amb codi 200201 segons la Llista Europea de Residus (ORDEN MAM/304/2002)	<b>77,64 €</b>
	B2RA9TD0	t	Deposició controlada a planta de compostatge de residus de troncs i soques no perillosos	73,24200 €
			Altres conceptes	4,39800 €
P-20	F931201F	m3	Base de tot-u artificial, amb estesa i piconatge del material al 95% del PM	<b>29,68 €</b>
	B0111000	m3	Aigua	0,09500 €
	B0372000	m3	Tot-u artificial	20,89550 €
			Altres conceptes	8,68950 €
P-21	F965A3C5	m	Vorada recta de formigó, doble capa, amb secció normalitzada per a vianants A3 de 20x8 cm segons UNE 127340, de classe climàtica B, classe resistent a l'abració H i classe resistent a flexió S (R-3,5 MPa) segons UNE-EN 1340, col·locada sobre base de formigó no estructural de 15 N/mm2 de resistència mínima a compressió i de 10 a 20 cm d'alçària, i rejuntada amb morter	<b>25,39 €</b>
	B965A3C0	m	Vorada recta de formigó, doble capa, amb secció normalitzada per a vianants A3 de 2	5,23950 €
	B0710250	t	Morter per a ram de paleta, classe M 5 (5 N/mm2), a granel, de designació (G) segons	0,07241 €
	B06NN14C	m3	Formigó d'ús no estructural de resistència a compressió 15 N/mm2, consistència plàstic	2,86308 €
			Altres conceptes	17,21501 €
P-22	F9811G6F	m	Rampa per a gual de forma recta, de peces de pedra granítica serrada mecànicament i flamejada, de 60 cm d'amplària i 6 de gruix, col·locades amb morter sobre base de formigó no estructural de 15 N/mm2 de resistència mínima a compressió	<b>195,54 €</b>
	B06NN14C	m3	Formigó d'ús no estructural de resistència a compressió 15 N/mm2, consistència plàstic	7,15770 €
	B9811G6F	m	Peça de pedra natural per a rampa de gual de forma recta, de 60 cm d'amplària i 6 cm	155,10120 €
	B0710150	t	Morter per a ram de paleta, classe M 5 (5 N/mm2), en sacs, de designació (G) segons	0,99930 €
			Altres conceptes	32,28180 €
P-23	F981LG6F	u	Capçal de gual de pedra granítica serrada mecànicament i flamejada de 60 x 40 cm, amb la cantonada en forma rectangular, d'1 peça, col·locada amb morter sobre base de formigó no estructural	<b>240,25 €</b>

## QUADRE DE PREUS NÚMERO 2

Pàg.: 3

NÚMERO	CODI	UA	DESCRIPCIÓ	PREU
	B06NN14C	m3	Formigó d'ús no estructural de resistència a compressió 15 N/mm2, consistència plàstic	4,78265 €
	B981PG6F	u	Capçal de gual de pedra granítica serrada mecànicament i flamejada de 60 x 40 cm, a	191,60000 €
	B0710150	t	Morter per a ram de paleta, classe M 5 (5 N/mm2), en sacs, de designació (G) segons Altres conceptes	1,09923 € 42,76812 €
P-24	F9H11151	m2	Paviment de mescla bituminosa contínua en calent tipus AC 11 surf B 50/70 D, de 6 cm de graux, amb betum asfàltic de penetració, de granulometria densa per a capa de trànsit i granulats granítics, estesa i compactada	<b>11,65</b> €
	B9H11151	t	Mescla bituminosa contínua en calent tipus AC 11 surf B 50/70 D, amb betum asfàltic Altres conceptes	10,53255 € 1,11745 €
P-25	F9J12E60	m2	Reg d'imprimació amb emulsió bituminosa catiònica tipus C50BF4 IMP, amb dotació 1,2 kg/m2	<b>0,55</b> €
	B0552460	kg	Emulsió bituminosa catiònica amb un 50% de betum asfàltic, per a reg d'imprimació tip Altres conceptes	0,32400 € 0,22600 €
P-26	FBA15311	m	Pintat sobre paviment de marca vial longitudinal discontinua per a ús permanent i retrorreflectant en sec, tipus P-R, de 10 cm d'amplària i 2/1 de relació pintat/no pintat, amb pintura acrílica de color blanc i microesferes de vidre, aplicada mecànicament mitjançant polvorització	<b>0,54</b> €
	BBA1M100	kg	Microesferes de vidre per a marques vials retrorreflectants en sec	0,04173 €
	BBA11100	kg	Pintura acrílica de color blanc, per a marques vials Altres conceptes	0,09947 € 0,39880 €
P-27	FBA1E311	m	Pintat sobre paviment de marca vial longitudinal contínua per a ús permanent i retrorreflectant en sec, tipus P-R, de 10 cm d'amplària, amb pintura acrílica de color blau i microesferes de vidre, aplicada mecànicament mitjançant polvorització	<b>0,61</b> €
	BBA11100	kg	Pintura acrílica de color blanc, per a marques vials	0,14900 €
	BBA1M100	kg	Microesferes de vidre per a marques vials retrorreflectants en sec Altres conceptes	0,06272 € 0,39828 €
P-28	FBA31311	m2	Pintat sobre paviment de marca vial superficial per a ús permanent i retrorreflectant en sec, tipus P-R, amb pintura acrílica de color blanc i microesferes de vidre, aplicada amb màquina d'accionament manual	<b>6,44</b> €
	BBA11100	kg	Pintura acrílica de color blanc, per a marques vials	1,49083 €
	BBA1M100	kg	Microesferes de vidre per a marques vials retrorreflectants en sec Altres conceptes	0,62669 € 4,32248 €
P-29	FBB11252	u	Placa circular per a senyals de trànsit, d'alumini anoditzat, de 60 cm de diàmetre, acabada amb pintura no reflectora, fixada mecànicament	<b>62,65</b> €
	BBM1260A	u	Placa circular per a senyals de trànsit, d'alumini anoditzat, de 60 cm de diàmetre, acab Altres conceptes	44,93000 € 17,72000 €
P-30	FBB1A111	u	Placa triangular per a senyals de trànsit, d'alumini anoditzat, de 70 cm de costat, acabada amb pintura no reflectora, fixada mecànicament	<b>47,54</b> €
	BBM1110A	u	Placa triangular per a senyals de trànsit, d'alumini anoditzat, de 70 cm de costat, acab Altres conceptes	36,30000 € 11,24000 €
P-31	FBB2A401	u	Placa informativa per a senyals de trànsit d'alumini anoditzat, de 23,6x35,6 cm, acabada amb pintura no reflectora, fixada mecànicament	<b>59,05</b> €
	BBM1ADAA	u	Placa informativa per a senyals de trànsit d'alumini anoditzat, de 23,6x35,6 cm, acaba Altres conceptes	48,89000 € 10,16000 €

## QUADRE DE PREUS NÚMERO 2

Pàg.: 4

NÚMERO	CODI	UA	DESCRIPCIÓ	PREU
P-32	FBBZ3011	u	Suport rodó de tub d'alumini extrusionat de 90 mm de diàmetre de 3 m d'alçada, per a suport de senyals de trànsit, col·locat sobre fonament de formigó no estructural de 40x40x40 cm.	<b>119,46</b> €
	B06NN14C	m3	Formigó d'ús no estructural de resistència a compressió 15 N/mm2, consistència plàstic	4,16448 €
	BBMZ2611	m	Tub d'alumini extrusionat de 90 mm de diàmetre, per a suport de senyals de trànsit Altres conceptes	90,58000 € 24,71552 €
P-33	FDG3U170	m	Banda de senyalització de material plàstic, col·locada	<b>0,32</b> €
	BHWMU100	m	Banda de senyalització de material plàstic Altres conceptes	0,13000 € 0,19000 €
P-34	FDK26257	u	Pericó de registre de formigó prefabricat sense fons de 30x30x33 cm, per a instal·lacions de serveis, col·locat sobre solera de formigó HM-20/B/40/l de 15 cm de gruix i reblert lateral amb terra de la mateixa excavació	<b>65,08</b> €
	BDK21435	u	Pericó de registre de formigó prefabricat sense fons de 30x30x33 cm, per a instal·lació	18,38000 €
	B064500B	m3	Formigó HM-20/B/40/l de consistència tova, grandària màxima del granulats 40 mm, am Altres conceptes	2,60473 € 44,09527 €
P-35	FDKZH8B4	u	Bastiment i tapa quadrada de fosa dúctil, per a pericó de serveis, recolzada, pas lliure de 350x350 mm i classe B125 segons norma UNE-EN 124, col·locat amb morter	<b>37,87</b> €
	B0710150	t	Morter per a ram de paleta, classe M 5 (5 N/mm2), en sacs, de designació (G) segons	0,10659 €
	BDKZH8B0	u	Bastiment quadrat i tapa quadrada de fosa dúctil per a pericó de serveis, recolzada, pa Altres conceptes	18,60000 € 19,16341 €
P-36	FG22TH1K	m	Tub corbale corrugat de polietilè, de doble capa, llisa la interior i corrugada l'exterior, de 90 mm de diàmetre nominal, aïllant i no propagador de la flama, resistència a l'impacte de 20 J, resistència a compressió de 450 N, muntat com a canalització soterrada	<b>2,77</b> €
	BG22TH10	m	Tub corbale corrugat de polietilè, de doble capa, llisa la interior i corrugada l'exterior, Altres conceptes	1,63200 € 1,13800 €
P-37	FG31H554	m	Cable amb conductor de coure de 0,6/1 kV de tensió assignada, amb designació RVFV, tetrapolar, de secció 4 x 6 mm2, amb armadura de fleix d'acer i coberta del cable de PVC, col·locat en tub	<b>4,12</b> €
	BG31H550	m	Cable amb conductor de coure de 0,6/1 kV de tensió assignada, amb designació RVF Altres conceptes	1,84620 € 2,27380 €
P-38	FG380020	m	Cable nu de coure de 35 mm2 de secció per a xarxa d'enllumenat. Inclou connexions i proves, subministrament i col·locació. Tot inclòs.	<b>6,42</b> €
	BGY38000	u	Part proporcional d'elements especials per a conductors de coure nus	0,14000 €
	BG380900	m	Conductor de coure nu, unipolar de secció 1x35 mm2 Altres conceptes	1,89720 € 4,38280 €
P-39	FGD101PP	u	Grapa de connexió de la presa de terra, col·locada	<b>6,82</b> €
	B00007PP	u	Grapa de connexió de la presa de terra Altres conceptes	1,35000 € 5,47000 €
P-40	FGD119PP	u	Subministrament i instal·lació de lluminària LED Milan M 100W de Novatilu o equivalent (APML100 C3 3 3000K 48 leds)	<b>423,23</b> €
	BHQ26L40	u	Lluminària LED Milan M 100W de Novatilu o equivalent Altres conceptes	345,00000 € 78,23000 €
P-41	FGD2312D	u	Placa de connexió a terra d'acer, quadrada (massissa), de superfície 0,2 m2, de 3 mm de gruix i soterrada	<b>53,81</b> €

## QUADRE DE PREUS NÚMERO 2

Pàg.: 5

NÚMERO	CODI	UA	DESCRIPCIÓ	PREU	
	BGYD2000	u	Part proporcional d'elements especials per a plaques de connexió a terra	4,47000	€
	BGD23120	u	Placa de connexió a terra d'acer quadrada (massissa), de 0,2 m2 de superfície i de 3 Altres conceptes	37,82000 11,52000	€ €
P-42	FHM11F2G	u	Columna cilíndrica de 220mm de diàmetre i 12m d'alçada, de planxa d'acer d'una peça S-235-JR galvanitzada en calent, amb base platina i porta, segons norma UNE-EN 40-5, col·locada sobre dau de formigó. Inclús element de protecció d'acer col·locat a la base de la columna.	<b>2.319,41</b>	<b>€</b>
	B064500C	m3	Formigó HM-20/P/40/I de consistència plàstica, grandària màxima del granulat 40 mm,	75,50400	€
	BHM11F22	u	Columna cilíndrica de 220mm de diàmetre i 12m d'alçada, de planxa d'acer d'una peça	1.980,00000	€
	BHWM1000	u	Part proporcional d'accessoris per a columnes	45,62000	€
	BG310005	m	Conductor de coure armat tipus RVFV 0,6/1 kV de secció 2x2,5 mm2 Altres conceptes	30,96000 187,32600	€ €
P-43	FHV194P4	u	Adequació a normativa vigent del quadre elèctric de comandament i proteccions, inclòs tot el necessari per la legalització de l'ampliació de l'enllumenat.	<b>423,81</b>	<b>€</b>
	BGW42000	u	Part proporcional d'accessoris per a interruptors diferencials	0,43000	€
	BG4243JH	u	Interruptor diferencial de la classe AC, gamma terciari, de 40 A d'intensitat nominal, tet Altres conceptes	147,94000 275,44000	€ €
P-44	FN1510PP	u	Modificar jardineria de travesses de fusta Altres conceptes	<b>253,87</b> 253,87000	<b>€</b> €
P-45	FN15A9PP	u	Desplaçament de font i comptador	<b>810,60</b>	<b>€</b>
	BFYB2605	u	Part proporcional d'elements de muntatge per a tubs de polietilè de densitat baixa, de	7,00000	€
	BFWB2605	u	Accessoris per a tubs de polietilè de densitat baixa, de 32 mm de diàmetre nominal exte	141,00000	€
	B0641080	m3	Formigó HM-20/P/20/I de consistència plàstica, grandària màxima del granulat 20 mm, Altres conceptes	31,37600 631,22400	€ €
P-46	FQ44155P	u	Subministrament i instal·lació de piona fixa FLEXIBLE total de BENITO o equivalent, amb 1 reflector, mides totals (Ø x alt) 100x1000 mm, fabricada en poliuretà flexible en color negre, resistent als raigs UV, amb una banda reflectora. Supera una flexió de 1500 cicles a 45 ° i 50 cicles a 90 °, sense danys. Classificació "E" de comportament al foc, segons norma UNE-EN 13501-1:2007+A1:2010. Resistent a -50° segons norma UNE ISO 812. Ancorat sobre superfície preparada, mitjançant encastament.	<b>58,84</b>	<b>€</b>
	BQ44155P	u	Piona fixa FLEXIBLE total negra, amb 1 reflector Altres conceptes	37,82000 21,02000	€ €
P-47	FRE612C0	u	Poda d'arbre planifoli o conífera de 10 a 15 m d'alçada, amb cistella mecànica, aplec de la brossa generada i càrrega sobre camió grua amb pinça, i transport de la mateixa a planta de compostatge (no més lluny de 20 km)	<b>76,78</b>	<b>€</b>
	B2RA9SB0	t	Deposició controlada a planta de compostatge de residus vegetals nets no especials a Altres conceptes	6,40750 70,37250	€ €
P-48	H1400010	u	Conjunt d'elements de protecció personal de qualitat adequada a les prestacions, amb reposició de totes aquelles peces que per motiu de treball tinguin un ràpid deteriorament, independentment de la durada de l'obra, sent reforçades quan hagin sofert algun tipus de desperfecte. Tots els elements compliran les normes tècniques vigents.	<b>122,24</b>	<b>€</b>
	B1400010	u	Conjunt d'elements de protecció personal de qualitat adequada a les prestacions, amb Altres conceptes	115,32000 6,92000	€ €
P-49	H1500010	u	Conjunt d'elements de protecció col·lectiva en els recorreguts dels vehicles per senyalitzar i protegir rases i qualsevol tipus d'obstacle del terreny, així com la protecció de les xarxes de	<b>146,78</b>	<b>€</b>

## QUADRE DE PREUS NÚMERO 2

Pàg.: 6

NÚMERO	CODI	UA	DESCRIPCIÓ	PREU	
			serveis existents, durant el termini de l'obra. Inclòs reposició.		
	B1500010	u	Conjunt d'elements de protecció col·lectiva en els recorreguts dels vehicles per senyal Altres conceptes	138,47000 8,31000	€ €
P-50	H6AA0020	m	Tanca metàl·lica simple torsió inclòs suports i peça de formigó d'assentament. Inclòs trasllat, canvis d'ubicacions, reposició dels trams malmesos, si s'escau, durant l'execució de l'obra.	<b>4,14</b>	<b>€</b>
	B6AA0020	m	Amortització de tanca metàl·lica d'obra, simple torsió inclòs suports i peça de formigó Altres conceptes	1,70340 2,43660	€ €
P-51	HQU10010	u	Lloguer mensual dels barracons per a oficina, vestuari, menjador i higiene, degudament acabats amb els elements essencials per al seu bon funcionament, així com les diferents connexions a les xarxes de serveis necessàries amb les seves proteccions i les revisions necessàries durant el termini de l'obra.	<b>691,62</b>	<b>€</b>
	BQU10010	u	Lloguer mensual dels barracons per a oficina, vestuari, menjador i higiene, degudamen Altres conceptes	652,47000 39,15000	€ €
P-52	HQUA0010	u	Farmaciola amb reposició mensual del material durant el transcurs de l'obra, així com l'assessorament en seguretat i salut, i d'un servei mèdic d'empresa.	<b>40,50</b>	<b>€</b>
	BQUA0020	u	Farmaciola amb reposició mensual del material durant el transcurs de l'obra, així com l Altres conceptes	38,21000 2,29000	€ €
P-53	K9G3BA5P	m2	Paviment de formigó amb fibres HAF-30/A-2,5-2/F/12-60/I+E, de 15 cm de gruix, amb un contingut en fibres d'acer entre 20 i 25 kg/m3, grandària màxima del granulat 12 mm, acabat amb remolinat mecànic rentat a l'àcid. Inclòs pp d'execució de rampes i d'esglaons d'escala per salvar desnivells.	<b>27,32</b>	<b>€</b>
	B013U011	l	Detergent àcid sense fosfats, per a neteja de superfícies pètries, superfícies ceràmiques	0,66600	€
	B013U012	kg	Solució d'aigua i amoniac al 20% per a la neutralització de detergents àcids.	0,31920	€
	B06QC36A	m3	Formigó amb fibres HAF-30/A-2,5-2/F/12-60/I+E, grandària màxima del granulat 12 m Altres conceptes	15,45233 10,88247	€ €

Finançat per:



Plan de recuperación, Transformación y Resiliencia – Financiado por la Unión Europea – Next Generation EU



**PRESSUPOST**

Pàg.: 1

Obra	01	Pressupost 22 193
Capítol	01	TREBALLS PREVIS

NUM. CODI	UA	DESCRIPCIÓ	PREU	AMIDAMENT	IMPORT	
1	F21R11A5	u	Tala controlada directa d'arbre de 6 a 10 m d'alçària, arrencant la soca, aplec de la brossa generada i càrrega sobre camió grua amb pinça, i transport de la mateixa a planta de compostatge (no més lluny de 20 km) (P - 4)	180,14	15,000	2.702,10
2	FRE612C0	u	Poda d'arbre planifoli o conífera de 10 a 15 m d'alçària, amb cistella mecànica, aplec de la brossa generada i càrrega sobre camió grua amb pinça, i transport de la mateixa a planta de compostatge (no més lluny de 20 km) (P - 47)	76,78	15,000	1.151,70
3	FN15A9PP	u	Desplaçament de font i comptador (P - 45)	810,60	1,000	810,60
4	FN1510PP	u	Modificar jardineria de travesses de fusta (P - 44)	253,87	1,000	253,87

<b>TOTAL</b>	<b>Capítol</b>	<b>01.01</b>	<b>4.918,27</b>
--------------	----------------	--------------	-----------------

Obra	01	Pressupost 22 193
Capítol	02	DEMOLICIONS I MOVIMENT DE TERRES

NUM. CODI	UA	DESCRIPCIÓ	PREU	AMIDAMENT	IMPORT	
1	F22113L2	m2	Neteja i esbrossada del terreny realitzada amb pala carregadora i càrrega mecànica sobre camió (P - 5)	0,64	1.847,000	1.182,08
2	F219FFC0	m	Tall en paviment de formigó de 15 cm de fondària com a mínim, amb màquina tallajunts amb disc de diamant, per a delimitar la zona a demolir (P - 3)	8,72	7,000	61,04
3	F2194JF5	m2	Demolició de paviment de panots col·locats sobre formigó, de fins a 15 cm de gruix i fins a 2 m d'amplària amb retroexcavadora amb martell trencador i càrrega sobre camió (P - 2)	6,69	3,000	20,07
4	F2191305	m	Demolició de vorada col·locada sobre formigó, amb compressor i càrrega manual i mecànica de runa sobre camió o contenidor (P - 1)	4,80	6,000	28,80
5	F227R00F	m2	Repàs i piconatge d'esplanada, amb compactació del 95% PM (P - 11)	1,48	6.087,500	9.009,50
6	F2226123	m3	Excavació de rasa de fins a 1 m d'amplària i fins a 2 m de fondària, en terreny no classificat, amb retroexcavadora i càrrega mecànica del material excavat (P - 8)	11,74	151,917	1.783,51
7	F228A60F	m3	Rebliment i piconatge de rasa, amb material de la pròpia excavació, en tongades de gruix fins a 25 cm, utilitzant picó vibrant, amb compactació del 95 % PM (P - 13)	13,84	56,280	778,92
8	F2285M00	m3	Rebliment i piconatge de rasa, amb sorra, en tongades de gruix fins a 25 cm, utilitzant picó vibrant (P - 12)	44,46	22,512	1.000,88
9	F24120A3	m3	Transport de terres per a reutilitzar en obra, amb camió de 20 t i temps d'espera per a la càrrega amb mitjans mecànics, amb un recorregut de fins a 2 km (P - 14)	1,48	1.914,120	2.832,90
10	F24120A9	m3	Transport de terres, amb camió de 20 t i temps d'espera per a la càrrega amb mitjans mecànics, inclòs canon d'abocador (P - 15)	9,46	100,000	946,00
11	F2A15000	m3	Subministrament de terra adequada d'aportació (P - 16)	6,68	1.216,764	8.127,98
12	F226170F	m3	Terraplenada i piconatge per a caixa de paviment amb material adequat de la pròpia excavació, en tongades de fins a 25 cm, amb una compactació del 95 % del PM (P - 9)	6,95	2.609,000	18.132,55
13	F221C472	m3	Excavació per a caixa de paviment en terreny compacte (SPT 20-50), realitzada amb pala excavadora i càrrega directa sobre camió (P - 7)	4,60	1.595,100	7.337,46
14	F2214824	m3	Excavació per a rebaix en roca de resistència a la compressió baixa (5 a 25 MPa), realitzada amb pala excavadora amb martell trencador i càrrega indirecta sobre camió (P - 6)	18,61	100,000	1.861,00
15	F226440A	m3	Terraplenada i piconatge per a coronació de terraplè amb material tolerable de la pròpia excavació, en tongades de més de 25 i fins a 50	6,40	2.000,000	12.800,00

EUR

**PRESSUPOST**

Pàg.: 2

cm, amb una compactació del 90 % del PM (P - 10)

<b>TOTAL</b>	<b>Capítol</b>	<b>01.02</b>	<b>65.902,69</b>
--------------	----------------	--------------	------------------

Obra	01	Pressupost 22 193
Capítol	03	PAVIMENTS

NUM. CODI	UA	DESCRIPCIÓ	PREU	AMIDAMENT	IMPORT	
1	F931201F	m3	Base de tot-u artificial, amb estesa i piconatge del material al 95% del PM (P - 20)	29,68	588,400	17.463,71
2	F9J12E60	m2	Reg d'imprimació amb emulsió bituminosa catiònica tipus C50BF4 IMP, amb dotació 1,2 kg/m2 (P - 25)	0,55	5.057,000	2.781,35
3	F9H11151	m2	Paviment de mescla bituminosa contínua en calent tipus AC 11 surf B 50/70 D, de 6 cm de gruix, amb betum asfàltic de penetració, de granulometria densa per a capa de trànsit i granulat granític, estesa i compactada (P - 24)	11,65	5.057,000	58.914,05
4	F965A3C5	m	Vorada recta de formigó, doble capa, amb secció normalitzada per a vianants A3 de 20x8 cm segons UNE 127340, de classe climàtica B, classe resistent a l'abradió H i classe resistent a flexió S (R-3,5 MPa) segons UNE-EN 1340, col·locada sobre base de formigó no estructural de 15 N/mm2 de resistència mínima a compressió i de 10 a 20 cm d'alçària, i rejuntada amb morter (P - 21)	25,39	772,500	19.613,78
5	F981LG6F	u	Capçal de gual de pedra granítica serrada mecànicament i flamejada de 60 x 40 cm, amb la cantonada en forma rectangular, d'1 peça, col·locada amb morter sobre base de formigó no estructural (P - 23)	240,25	2,000	480,50
6	F9811G6F	m	Rampa per a gual de forma recta, de peces de pedra granítica serrada mecànicament i flamejada, de 60 cm d'amplària i 6 de gruix, col·locades amb morter sobre base de formigó no estructural de 15 N/mm2 de resistència mínima a compressió (P - 22)	195,54	6,000	1.173,24
7	K9G3BA5P	m2	Paviment de formigó amb fibres HAF-30/A-2,5-2/F/12-60/I+E, de 15 cm de gruix, amb un contingut en fibres d'acer entre 20 i 25 kg/m3, grandària màxima del granulat 12 mm, acabat amb remolinet mecànic rentat a l'àcid. Inclòs pp d'execució de rampes i d'esglaons d'escala per salvar desnivells. (P - 53)	27,32	1.030,500	28.153,26

<b>TOTAL</b>	<b>Capítol</b>	<b>01.03</b>	<b>128.579,89</b>
--------------	----------------	--------------	-------------------

Obra	01	Pressupost 22 193
Capítol	04	SENYALITZACIÓ I PROTECCIONS

NUM. CODI	UA	DESCRIPCIÓ	PREU	AMIDAMENT	IMPORT	
1	FBA31311	m2	Pintat sobre paviment de marca vial superficial per a ús permanent i retrorreflectant en sec, tipus P-R, amb pintura acrílica de color blanc i microesferes de vidre, aplicada amb màquina d'accionament manual (P - 28)	6,44	105,900	682,00
2	FBA1E311	m	Pintat sobre paviment de marca vial longitudinal contínua per a ús permanent i retrorreflectant en sec, tipus P-R, de 10 cm d'amplària, amb pintura acrílica de color blau i microesferes de vidre, aplicada mecànicament mitjançant polvorització (P - 27)	0,61	1.578,000	962,58
3	FBA15311	m	Pintat sobre paviment de marca vial longitudinal discontinua per a ús permanent i retrorreflectant en sec, tipus P-R, de 10 cm d'amplària i 2/1 de relació pintat/no pintat, amb pintura acrílica de color blanc i microesferes de vidre, aplicada mecànicament mitjançant polvorització (P - 26)	0,54	226,000	122,04
4	FBB11252	u	Placa circular per a senyals de trànsit, d'alumini anoditzat, de 60 cm de diàmetre, acabada amb pintura no reflectora, fixada mecànicament (P - 29)	62,65	3,000	187,95
5	FBB1A111	u	Placa triangular per a senyals de trànsit, d'alumini anoditzat, de 70 cm de costat, acabada amb pintura no reflectora, fixada mecànicament (P - 29)	47,54	1,000	47,54

EUR

**PRESSUPOST**

Pàg.: 3

NUM. CODI	UA	DESCRIPCIÓ	PREU	AMIDAMENT	IMPORT	
6	FBB2A401	u	- 30) Placa informativa per a senyals de trànsit d'alumini anoditzat, de 23,6x35,6 cm, acabada amb pintura no reflectora, fixada mecànicament (P - 31)	59,05	2,000	118,10
7	FBBZ3011	u	Suport rodó de tub d'alumini extrusionat de 90 mm de diàmetre de 3 m d'alçada, per a suport de senyals de trànsit, col·locat sobre fonament de formigó no estructural de 40x40x40 cm. (P - 32)	119,46	4,000	477,84
8	FQ44155P	u	Subministrament i instal·lació de pirona fixa FLEXIBLE total de BENITO o equivalent, amb 1 reflector, mides totals (Ø x alt) 100x1000 mm, fabricada en poliuretà flexible en color negre, resistent als raigs UV, amb una banda reflectora. Supera una flexió de 1500 cicles a 45 ° i 50 cicles a 90 °, sense danys. Classificació "E" de comportament al foc, segons norma UNE-EN 13501-1:2007+A1:2010. Resistent a -50° segons norma UNE ISO 812. Ancorat sobre superfície preparada, mitjançant encastament. (P - 46)	58,84	10,000	588,40

<b>TOTAL</b>	<b>Capítol</b>	<b>01.04</b>	<b>3.186,45</b>
--------------	----------------	--------------	-----------------

Obra	01	Pressupost 22 193
Capítol	05	ENLLUMENAT PÚBLIC

NUM. CODI	UA	DESCRIPCIÓ	PREU	AMIDAMENT	IMPORT	
1	FG31H554	m	Cable amb conductor de coure de 0,6/1 kV de tensió assignada, amb designació RVFV, tetrapolar, de secció 4 x 6 mm2, amb armadura de feix d'acer i coberta del cable de PVC, col·locat en tub (P - 37)	4,12	281,400	1.159,37
2	FG380020	m	Cable nu de coure de 35 mm2 de secció per a xarxa d'enllumenat. Inclou connexions i proves, subministrament i col·locació. Tot inclòs. (P - 38)	6,42	281,400	1.806,59
3	FG22TH1K	m	Tub corbable corrugat de polietilè, de doble capa, llisa la interior i corrugada l'exterior, de 90 mm de diàmetre nominal, aïllant i no propagador de la flama, resistència a l'impacte de 20 J, resistència a compressió de 450 N, muntat com a canalització soterrada (P - 36)	2,77	281,400	779,48
4	FGD2312D	u	Placa de connexió a terra d'acer, quadrada (massissa), de superfície 0,2 m2, de 3 mm de gruix i soterrada (P - 41)	53,81	2,000	107,62
5	FGD101PP	u	Grapa de connexió de la presa de terra, col·locada (P - 39)	6,82	2,000	13,64
6	FDG3U170	m	Banda de senyalització de material plàstic, col·locada (P - 33)	0,32	281,400	90,05
7	FDK26257	u	Pericó de registre de formigó prefabricat sense fons de 30x30x33 cm, per a instal·lacions de serveis, col·locat sobre solera de formigó HM-20/B/40/l de 15 cm de gruix i reblert lateral amb terra de la mateixa excavació (P - 34)	65,08	7,000	455,56
8	FDKZH8B4	u	Bastiment i tapa quadrada de fosa dúctil, per a pericó de serveis, recolzada, pas lliure de 350x350 mm i classe B125 segons norma UNE-EN 124, col·locat amb morter (P - 35)	37,87	7,000	265,09
9	FHM11F2G	u	Columna cilíndrica de 220mm de diàmetre i 12m d'alçada, de planxa d'acer d'una peça S-235-JR galvanitzada en calent, amb base platina i porta, segons norma UNE-EN 40-5, col·locada sobre dau de formigó. Inclús element de protecció d'acer col·locat a la base de la columna. (P - 42)	2.319,41	3,000	6.958,23
10	FGD119PP	u	Subministrament i instal·lació de lluminària LED Milan M 100W de Novatilu o equivalent (APML100 C3 3 3000K 48 leds) (P - 40)	423,23	9,000	3.809,07
11	FHV194P4	u	Adequació a normativa vigent del quadre elèctric de comandament i proteccions, inclòs tot el necessari per la legalització de l'enllumenat. (P - 43)	423,81	1,000	423,81

<b>TOTAL</b>	<b>Capítol</b>	<b>01.05</b>	<b>15.868,51</b>
--------------	----------------	--------------	------------------

Obra	01	Pressupost 22 193
------	----	-------------------

EUR

**PRESSUPOST**

Pàg.: 4

NUM. CODI	UA	DESCRIPCIÓ	PREU	AMIDAMENT	IMPORT	
1	F2R64269	m3	Càrrega amb mitjans mecànics i transport de residus inerts o no especials a instal·lació autoritzada de gestió de residus, amb camió per a transport de 12 t, amb un recorregut de més de 10 i fins a 15 km (P - 17)	7,60	16,222	123,29
2	F2RA71H1	m3	Deposició controlada a dipòsit autoritzat, amb canó sobre la deposició controlada dels residus de la construcció inclòs, segons la LLEI 8/2008, de residus de formigó inerts amb una densitat 1,45 t/m3, procedents de construcció o demolició, amb codi 170101 segons la Llista Europea de Residus (ORDEN MAM/304/2002) (P - 18)	14,56	1,222	17,79
3	F2RA9TD0	m3	Deposició controlada a planta de compostatge de residus de troncs i soques no perillosos amb una densitat 0,9 t/m3, procedents de poda o sega, amb codi 200201 segons la Llista Europea de Residus (ORDEN MAM/304/2002) (P - 19)	77,64	15,000	1.164,60

<b>TOTAL</b>	<b>Capítol</b>	<b>01.06</b>	<b>1.305,68</b>
--------------	----------------	--------------	-----------------

Obra	01	Pressupost 22 193
Capítol	07	SEGURETAT I SALUT

NUM. CODI	UA	DESCRIPCIÓ	PREU	AMIDAMENT	IMPORT	
1	H1500010	u	Conjunt d'elements de protecció col·lectiva en els recorreguts dels vehicles per senyalitzar i protegir rases i qualsevol tipus d'obstacle del terreny, així com la protecció de les xarxes de serveis existents, durant el termini de l'obra. Inclòs reposició. (P - 49)	146,78	10,000	1.467,80
2	H1400010	u	Conjunt d'elements de protecció personal de qualitat adequada a les prestacions, amb reposició de totes aquelles peces que per motiu de treball tinguin un ràpid deteriorament, independentment de la durada de l'obra, sent reforçades quan hagin sofert algun tipus de desperfecte. Tots els elements compliran les normes tècniques vigents. (P - 48)	122,24	5,000	611,20
3	HQU10010	u	Lloguer mensual dels barracons per a oficina, vestuari, menjador i higiene, degudament acabats amb els elements essencials per al seu bon funcionament, així com les diferents connexions a les xarxes de serveis necessàries amb les seves proteccions i les revisions necessàries durant el termini de l'obra. (P - 51)	691,62	2,000	1.383,24
4	HQUA0010	u	Farmacíola amb reposició mensual del material durant el transcurs de l'obra, així com l'assessorament en seguretat i salut, i d'un servei mèdic d'empresa. (P - 52)	40,50	2,000	81,00
5	H6AA0020	m	Tanca metàl·lica simple torsió inclòs suports i peça de formigó d'assentament. Inclòs trasllat, canvis d'ubicacions, reposició dels trams malmesos, si s'escau, durant l'execució de l'obra. (P - 50)	4,14	100,000	414,00

<b>TOTAL</b>	<b>Capítol</b>	<b>01.07</b>	<b>3.957,24</b>
--------------	----------------	--------------	-----------------

EUR

Finançat per:



Plan de recuperación, Transformación y Resiliencia – Financiado por la Unión Europea – Next Generation EU

**RESUM DE PRESSUPOST**

Pàg.: 1

NIVELL 2: Capítol			Import
Capítol	01.01	TREBALLS PREVIS	4.918,27
Capítol	01.02	DEMOLICIONS I MOVIMENT DE TERRES	65.902,69
Capítol	01.03	PAVIMENTS	128.579,89
Capítol	01.04	SENYALITZACIÓ I PROTECCIONS	3.186,45
Capítol	01.05	ENLLUMENAT PÚBLIC	15.868,51
Capítol	01.06	GESTIÓ DE RESIDUS	1.305,68
Capítol	01.07	SEGURETAT I SALUT	3.957,24
<b>Obra</b>	<b>01</b>	<b>Pressupost 22 193</b>	<b>223.718,73</b>
			<b>223.718,73</b>

NIVELL 1: Obra			Import
Obra	01	Pressupost 22 193	223.718,73
			<b>223.718,73</b>

**PRESSUPOST D'EXECUCIÓ PER CONTRACTE**

Pàg. 1

PRESSUPOST D'EXECUCIÓ MATERIAL.....	223.718,73
13 % DESPESES GENERALS SOBRE 223.718,73.....	29.083,43
6 % BENEFICI INDUSTRIAL SOBRE 223.718,73.....	13.423,12
<b>Subtotal</b>	<b>266.225,28</b>
21 % IVA SOBRE 266.225,28.....	55.907,31
<b>TOTAL PRESSUPOST PER CONTRACTE</b>	<b>€ 322.132,59</b>

Aquest pressupost d'execució per contracte puja a

( TRES-CENTS VINT-I-DOS MIL CENT TRENTA-DOS EUROS AMB CINQUANTA-NOU CÈNTIMS )

Salou, setembre de 2022

Sgt: Agustí Pujol Hugas  
Enginyer Industrial  
Col·legiat núm. 11.714